

Årsredovisning

Bestseller Stores Sverige AB

Org.nr 556460-2893

Räkenskapsår 2022-08-01 - 2023-07-31

Fastställelseintyg

Undertecknad styrelseledamot intygar att resultaträkningen och balansräkningen i årsredovisningen har fastställts på årsstämman den *2023-11-10*

Årsstämman beslöt att godkänna styrelsens förslag till resultatdisposition.

Jag intygar också att innehållet i årsredovisningen och revisionsberättelsen stämmer överens med originalen.

Solna den

13/2-24

Lars Erik Pedersen

Årsredovisning

Bestseller Stores Sverige AB

Org.nr 556460-2893

Räkenskapsår 2022-08-01 - 2023-07-31

Årsredovisning

för räkenskapsåret 2022-08-01 - 2023-07-31

Styrelsen för Bestseller Stores Sverige AB avger härmed följande årsredovisning.

Innehåll

| | Sida |
|----------------------------|------|
| Förvaltningsberättelse | 2-3 |
| Resultaträkning | 4 |
| Balansräkning | 5 |
| Kassaflödesanalys | 6 |
| Tilläggsupplysningar | |
| Redovisningsprinciper m.m. | 7 |
| Noter | 7 |

Styrelsens säte: Solna

Företagets redovisningsvaluta: Svenska kronor (SEK).

Förvaltningsberättelse

Information om verksamheten

Bestseller Stores Sverige AB är verksamma i Sverige som ett retailbolag och arbetar med varumärkena Jack & Jones, Vero Moda, Vila samt Name Bolaget har per balansdagen 100 (95) butiker i Sverige med en omsättning på 673 mkr (662 mkr).

Bolagets försäljning sker på den svenska marknaden.

Väsentliga händelser under räkenskapsåret

Under året har bolaget genomfört 6 butiksöppningar och 1 butiksstängning. Öppningarna är fördelade på 2 Vero Moda, 3 Vila och 1 Name it. Stängningen gällde en Vero Moda-butik.

Förväntad framtida utveckling samt risker och osäkerhetsfaktorer

Bolaget fortsätter strategin mot att stärka respektive kedja samt att anpassa sig lokalmässigt efter marknaden. Förväntningarna är att rörelseresultatet förbättras under året.

Hållbarhetsupplysningar

Koncernen redovisar en hållbarhetsrapport för 2022 som är upprättad av Bestseller A/S CVR nr. 88 21 65 12. Hållbarhetsrapporten går att läsa på <https://bestseller.com/sustainability>. Bestseller A/S redovisar även en hållbarhetsrapport för räkenskapsår 2022/2023 i årsredovisningen för koncernen som går att hämta ned och läsa på <https://datacvr.virk.dk/enhed/virksomhed/88216512?fritekst=88216512&sideindex=0&size=10>

Ägarförhållanden

Bolaget är ett helägt dotterbolag till det danska bolaget Bestseller A/S, 88216512, som har sitt säte i Fredskovvej 5, 7330 Brande, Danmark

Koncernredovisningen upprättas av Bestseller A/S, 88216512, och går att beställa på adress Fredskovvej, 7330, Brande, Danmark. Koncernens moderbolag är Aktieselskabet af 1.8.2007.

| Flerårsöversikt | 2022/23 | 2021/22 | 2020/21 | 2019/20 |
|---|---------|---------|---------|---------|
| Nettoomsättning (tkr) | 673 598 | 662 170 | 488 164 | 580 568 |
| Resultat efter finansiella poster (tkr) | 36 596 | 22 917 | 12 184 | 8 810 |
| Balansomslutning (tkr) | 449 458 | 377 054 | 344 897 | 309 329 |
| Soliditet (%) | 76% | 81% | 78% | 73% |
| Antal anställda | 308 | 311 | 318 | 360 |

Förändring av eget kapital

| | <i>Bundet eget kapital</i> | | <i>Fritt eget kapital</i> | | Totalt |
|-----------------------------------|----------------------------|-------------------|---------------------------|-------------------|--------------------|
| | Aktie- kapital | Överkurs- fond | Balanserat resultat | Årets resultat | |
| Ingående balans 2022-08-01 | 15 000 000 | 1 823 998 | 252 225 920 | 37 258 134 | 306 308 052 |
| Överföring resultat föregående år | 0 | 0 | 37 258 134 | -37 258 134 | 0 |
| Årets resultat | 0 | 0 | 0 | 28 661 017 | 28 661 017 |
| Utgående balans 2023-07-31 | 15 000 000 | 1 823 998 | 289 484 054 | 28 661 017 | 334 969 069 |

Förslag till resultatdisposition

Styrelsen föreslår att till förfogande stående medel

| | |
|------------------------|--------------------|
| Överkursfond | 1 823 998 |
| Balanserat resultat | 289 484 054 |
| Årets resultat | 28 661 017 |
| | 319 969 069 |
| disponeras så att | |
| utdelning | 160 000 000 |
| i ny räkning överföres | 159 969 069 |
| | 319 969 069 |

Styrelsens yttrande över den föreslagna vinstutdelningen

Styrelsen anser att bolagets soliditet är fortsatt betryggande. Likviditeten i bolaget bedöms kunna upprätthållas på ett likaledes betryggande sätt. Styrelsens uppfattning är att den föreslagna utdelningen ej hindrar bolaget från att fullgöra sina förpliktelser på kort och lång sikt, ej heller att fullgöra erforderliga investeringar. Den föreslagna värdeöverföringen kan därmed försvaras med hänsyn till vad som anförs i ABL 17 kap § 2-3 st. (försiktighetsregeln).

2023120701224

Resultaträkning

| | Not | 2022-08-01 -2023-07-31 | 2021-08-01 -2022-07-31 |
|--|-------|---------------------------|---------------------------|
| Nettoomsättning | 2 | 673 598 268 | 662 169 702 |
| Övriga rörelseintäkter | 3 | 2 984 118 | 8 068 940 |
| | | 676 582 386 | 670 238 642 |
| <i>Rörelsens kostnader</i> | | | |
| Handelsvaror | 4 | -288 591 835 | -305 219 827 |
| Övriga externa kostnader | 5, 22 | -156 239 311 | -149 489 378 |
| Personalkostnader | 6 | -191 490 355 | -180 915 680 |
| Avskrivningar och nedskrivningar (samt återföring därav) av materiella och immateriella anläggningstillgångar | | -13 124 416 | -11 196 280 |
| Övriga rörelsekostnader | | -49 727 | -952 612 |
| | | -649 495 645 | -647 773 777 |
| Rörelseresultat | | 27 086 741 | 22 464 865 |
| <i>Resultat från finansiella poster</i> | | | |
| Övriga ränteintäkter och liknande resultatposter | 11 | 9 704 544 | 588 726 |
| Räntekostnader och liknande resultatposter | 12 | -194 825 | -136 910 |
| | | 9 509 718 | 451 816 |
| Resultat efter finansiella poster | | 36 596 459 | 22 916 681 |
| Bokslutsdispositioner | 13 | 0 | 24 419 439 |
| Resultat före skatt | | 36 596 459 | 47 336 120 |
| Skatt på årets resultat | 23 | -7 935 443 | -10 077 986 |
| Årets resultat | | 28 661 017 | 37 258 134 |

Addo Sign identifikationsnummer: f3fa4aaf-8ae1-40b1-8932-43dff460f9af6

| Balansräkning | Not | 2023-07-31 | 2022-07-31 |
|--|------------|--------------------|--------------------|
| TILLGÅNGAR | | | |
| <i>Anläggningstillgångar</i> | | | |
| <i>Immateriella anläggningstillgångar</i> | | | |
| Datorprogramvara | 7 | 137 340 | 480 816 |
| | | 137 340 | 480 816 |
| <i>Materiella anläggningstillgångar</i> | | | |
| Byggnader och mark | 8 | 27 676 377 | 12 591 651 |
| Maskiner och andra tekniska anläggningar | 9 | 4 411 196 | 4 046 758 |
| Inventarier, verktyg och installationer | 10 | 8 807 450 | 9 292 460 |
| | | 40 895 024 | 25 930 869 |
| <i>Finansiella anläggningstillgångar</i> | | | |
| Uppskjuten skattefordran | 24 | 0 | 292 265 |
| | | 0 | 292 265 |
| Summa anläggningstillgångar | | 41 032 364 | 26 703 951 |
| <i>Omsättningstillgångar</i> | | | |
| Färdiga varor och handelsvaror | | 50 659 649 | 39 169 015 |
| Förskott till leverantör | | 2 779 156 | 1 978 594 |
| | | 53 438 805 | 41 147 610 |
| <i>Kortfristiga fordringar</i> | | | |
| Kundfordringar | | 0 | 536 390 |
| Fordringar hos koncernföretag | 14 | 317 660 092 | 271 591 954 |
| Aktuell skattefordran | | 0 | 1 646 218 |
| Övriga fordringar | | 15 537 104 | 15 746 079 |
| Förutbetalda kostnader och upplupna intäkter | 15 | 20 055 081 | 19 632 406 |
| | | 353 252 278 | 309 153 047 |
| <i>Kassa och bank</i> | 16 | 33 033 | 48 967 |
| | | 33 033 | 48 967 |
| Summa omsättningstillgångar | | 406 724 116 | 350 349 624 |
| SUMMA TILLGÅNGAR | | 447 756 480 | 377 053 574 |
| Balansräkning | | | |
| | Not | 2023-07-31 | 2022-07-31 |
| EGET KAPITAL OCH SKULDER | | | |
| <i>Eget kapital</i> | | | |
| <i>Bundet eget kapital</i> | | | |
| Aktiekapital | 17 | 15 000 000 | 15 000 000 |
| | | 15 000 000 | 15 000 000 |
| <i>Fritt eget kapital</i> | | | |
| Överkursfond | 18 | 1 823 998 | 1 823 998 |
| Balanserad vinst | | 289 484 054 | 252 225 920 |
| Årets resultat | | 28 661 016 | 37 258 134 |
| | | 319 969 069 | 291 308 052 |
| Summa eget kapital | | 334 969 069 | 306 308 052 |
| <i>Kortfristiga skulder</i> | | | |
| Förskott från kunder | | 48 619 | -15 490 |
| Leverantörsskulder | | 425 430 | 883 243 |
| Skulder till koncernföretag | 19 | 36 617 237 | 2 717 215 |
| Övriga skulder | | 21 276 704 | 19 013 378 |
| Upplupna kostnader och förutbetalda intäkter | 20 | 46 755 274 | 46 736 205 |
| Aktuell skatteskuld | 25 | 7 664 148 | 1 410 971 |
| | | 112 787 411 | 70 745 522 |
| SUMMA EGET KAPITAL OCH SKULDER | | 447 756 480 | 377 053 574 |

Kassaflödesanalys

| | | 2022-08-01 -2023-07-31 | 2021-08-01 -2022-07-31 |
|---|----|---------------------------|---------------------------|
| Den löpande verksamheten | | | |
| Rörelseresultat | | 27 086 741 | 22 464 865 |
| Justeringar för poster som inte ingår i kassaflödet | 21 | 13 174 143 | 12 148 891 |
| | | 40 260 884 | 34 613 756 |
| Erhållen ränta | | 9 704 544 | 588 726 |
| Erlagd ränta | | -194 825 | -136 910 |
| Betald inkomstskatt | | 166 343 | -63 400 |
| Kassaflöde från den löpande verksamheten före förändringar av rörelsekapital | | 49 936 945 | 35 002 172 |
| <i>Förändringar i rörelsekapital</i> | | | |
| Förändring av varulager | | -12 291 195 | -9 272 000 |
| Förändring av rörelsefordringar | | -70 094 593 | -45 332 230 |
| Förändring av rörelseskulder | | 35 808 291 | -5 101 387 |
| Kassaflöde från den löpande verksamheten | | 3 359 448 | -24 703 445 |
| <i>Investeringsverksamheten</i> | | | |
| Förvärv av materiella anläggningstillgångar | | -27 794 821 | -17 046 505 |
| Förvärv av immateriella anläggningstillgångar | | 0 | 0 |
| Kassaflöde från investeringsverksamheten | | -27 794 821 | -17 046 505 |
| <i>Finansieringsverksamheten</i> | | | |
| Utdelning | | 0 | 0 |
| Erhållna koncernbidrag | | 24 419 439 | 41 733 237 |
| Kassaflöde från finansieringsverksamheten | | 24 419 439 | 41 733 237 |
| Årets kassaflöde | | -15 934 | -16 713 |
| Likvida medel vid årets början | | 48 967 | 65 680 |
| Kursdifferens i likvida medel | | 0 | 0 |
| Likvida medel vid årets slut | | 33 033 | 48 967 |

2023120701226

Addo Sign identifikationsnummer: f3fa4aaf-8ae1-40b1-8932-43df460f9af6

Noter

Not 1 Redovisnings- och värderingsprinciper

Allmänna redovisningsprinciper

Årsredovisningen har upprättats enligt Årsredovisningslagen (1995:1554) och BFNAR 2012:1 Årsredovisning och koncernredovisning (K3).

Koncern tillhörighet

Bolaget är ett helägt dotterbolag till Bestseller A/S CVR nr. 88 21 65 12 med säte i Fredskovvej 5, 7330 Brande, Danmark. Moderbolaget för hela koncernen är Heartland A/S CVR nr. 28 50 23 70, Store Torv 1, 3., 8000 Aarhus C, Danmark. Koncernmoderbolagets koncernredovisning kan erhållas hos Heartland A/S CVR nr. 28 50 23 70, adress Fredskovvej, 7330 Brande, Danmark.

Intäkt redovisning

Försäljning av varor

Försäljning av varor redovisas vid leverans av produkter till kunden, enlighet med försäljningsvillkoren. Försäljning redovisas netto efter moms och rabatter.

Inkomstskatter

Redovisade inkomstskatter innefattar skatt som skall betalas eller erhållas avseende aktuellt år samt justeringar avseende tidigare års aktuella skatt.

Skatteskulder/-fordringar värderas till vad som enligt företagets bedömning skall erläggas till eller erhållas från skattemyndigheten. Bedömningen görs enligt de skatteregler och skattesatser som är beslutade eller som är aviserade och med stor säkerhet kommer att fastställas.

För poster som redovisas i resultaträkningen, redovisas även därmed sammanhängande skatteeffekter i resultaträkningen. Skatteeffekter av poster som redovisas direkt mot eget kapital, redovisas mot eget kapital.

Uppskjuten skatt avseende framtida skatteeffekter redovisas inte i resultat och balansräkningar. Uppskjuten skatt beräknas enligt balansräkningsmetoden med utgångspunkt i temporära skillnader mellan redovisade och skattemässiga värden på tillgångar och skulder. Beloppen beräknas baserade på hur de temporära skillnaderna förväntas bli utjämnade och med tillämpning av de skattesatser och skatteregler som är beslutade eller aviserade per balansdagen. Obeskattade reserver redovisas inklusive uppskjuten skatteskuld. Uppskjutna skattefordringar avseende avdragsgilla temporära skillnader och underskottsavdrag redovisas endast i den mån det är sannolikt att dessa kommer att medföra lägre skatteutbetalningar i framtiden.

Fordringar

Fordringar upptas till det belopp, som efter individuell bedömning beräknas bli betalt.

Varulager

Varulagret värderas, med tillämpning av först-in först-ut principen, till det lägsta av anskaffningsvärdet och nettoförsäljningsvärdet på balansdagen.

Koncernbidrag

Erhållna och lämnade koncernbidrag redovisas som bokslutsdisposition.

Materiella och immateriella anläggningstillgångar

Materiella och immateriella anläggningstillgångar skrivs av systematiskt över den bedömda nyttjandetiden. Härvid tillämpas följande avskrivningstider:

| <i>Materiella anläggningstillgångar</i> | <u>Antal år</u> |
|--|---------------------|
| Hysesrätter | Över kontraktstiden |
| Förbättringsutgifter på annans fastighet | 5 |
| Inventarier | 5 |
| Värdeskåp | 10 |

Leasingavtal

Företaget redovisar samtliga leasingavtal, såväl finansiella som operationella leasingavtal. Operationella leasingavtal redovisas som en kostnad linjärt över leasingperioden.

Klassificeringsändring

Ändring av klassificering avseende en koncernintern rabatt har skett under året. Denna har tidigare presenterats som en intäkt under nettoomsättning men presenteras numera under raden för Handelsvaror. Även jämförelseperioden har ändrats.

Kassaflödesanalys

Kassaflödesanalysen upprättas enligt indirekt metod. Det redovisade kassaflödet omfattar endast transaktioner som medför in- eller utbetalningar.

Not 2 Nettoomsättningens fördelning

Nettoomsättningen fördelar sig på verksamhetsgrenar enligt följande:

| | 2022/23 | 2021/22 |
|---------------------------------------|-------------|-------------|
| Försäljning av kläder och accessoarer | 673 598 268 | 662 169 702 |

Nettoomsättningen fördelar sig på geografiska marknader enligt följande:

| | 2022/23 | 2021/22 |
|---------|-------------|-------------|
| Sverige | 673 598 268 | 662 169 702 |

Not 3 Övriga rörelseintäkter

| | 2022/23 | 2021/22 |
|--|------------------|------------------|
| Ersättning för sjuklönekostnader med anledning av Covid-19 | 0 | 1 160 960 |
| Koncerninterna rörelseintäkter | 2 040 430 | 3 545 398 |
| Övriga rörelseintäkter | 943 688 | 3 362 582 |
| Totalt | 2 984 118 | 8 068 940 |

Not 4 Inköp och försäljning mellan koncernföretag

| | 2022/23 | 2021/22 |
|--|---------|---------|
| Av bolagets inköp avser inköp från andra koncernföretag, % | 100 | 100 |
| Ingen försäljning har skett till koncernföretag | | |

Not 5 Ersättning till revisorer

| | 2022/23 | 2021/22 |
|---|----------------|----------------|
| Revisionsuppdraget Öhrlings PricewaterhouseCoopers AB | 266 548 | 0 |
| Revisionsuppdraget Ernst & Young AB | 0 | 188 700 |
| Inkomstdeklaration | 83 000 | 0 |
| Övrig revisionsverksamhet | 82 191 | 92 762 |
| Totalt | 431 739 | 281 462 |

Not 6 Personal

| <i>Medelantalet anställda</i> | 2022/23 | 2021/22 |
|-------------------------------|------------|------------|
| Kvinnor | 237 | 238 |
| Män | 71 | 73 |
| Totalt | 308 | 311 |

Löner, ersättningar, sociala avgifter och pensionskostnader

| | | |
|--|--------------------|--------------------|
| Löner och ersättningar till övriga anställda | 139 186 042 | 135 437 696 |
| Pensionskostnader för övriga anställda | 7 896 102 | 5 611 836 |
| Sociala avgifter enligt lag och avtal | 41 592 571 | 37 440 832 |
| Totalt | 188 674 715 | 178 490 363 |

Styrelseledamöter och ledande befattningshavare

Antal styrelseledamöter på balansdagen

| | | |
|---------------|----------|----------|
| Kvinnor | 0 | 0 |
| Män | 3 | 3 |
| Totalt | 3 | 3 |

Antal verkställande direktörer och andra ledande befattningshavare

| | | |
|---------------|----------|----------|
| Totalt | 0 | 0 |
|---------------|----------|----------|

Ingen ersättning till styrelsen utgår.

Bestseller Stores Sverige AB
556460-2893

Not 7 Datorprogramvara

| | 2023-07-31 | 2022-07-31 |
|---|--------------------|--------------------|
| Ingående anskaffningsvärden | 24 008 769 | 24 447 319 |
| Årets anskaffningar | 0 | 0 |
| Försäljningar/utrangeringar | -3 076 530 | -438 550 |
| Utgående ackumulerade anskaffningsvärden | 20 932 239 | 24 008 769 |
| Ingående avskrivningar | -23 527 952 | -23 601 257 |
| Årets avskrivningar | -343 476 | -356 540 |
| Försäljningar/utrangeringar | 3 076 530 | 429 844 |
| Utgående ackumulerade avskrivningar | -20 794 898 | -23 527 953 |
| Utgående redovisat värde | 137 341 | 480 816 |

Not 8 Byggnader och mark

| | 2023-07-31 | 2022-07-31 |
|---|--------------------|--------------------|
| Ingående anskaffningsvärden | 63 660 109 | 57 105 899 |
| Årets anskaffningar | 20 949 242 | 12 995 947 |
| Försäljningar/utrangeringar | -1 333 605 | -3 966 738 |
| Investeringsbidrag | -1 526 250 | -2 475 000 |
| Utgående ackumulerade anskaffningsvärden | 81 749 496 | 63 660 109 |
| Ingående avskrivningar | -51 068 458 | -51 070 251 |
| Årets avskrivningar | -6 620 720 | -4 368 365 |
| Försäljningar/utrangeringar | 3 121 059 | 3 916 409 |
| Avskrivning investeringsbidrag | 495 000 | 453 750 |
| Utgående ackumulerade avskrivningar | -54 073 119 | -51 068 458 |
| Utgående redovisat värde | 27 676 377 | 12 591 651 |

Not 9 Maskiner och andra tekniska anläggningar

| | 2023-07-31 | 2022-07-31 |
|---|-------------------|-------------------|
| Ingående anskaffningsvärden | 8 641 761 | 6 987 305 |
| Årets anskaffningar | 1 806 201 | 1 900 958 |
| Försäljningar/utrangeringar | -241 015 | -246 502 |
| Utgående ackumulerade anskaffningsvärden | 10 206 946 | 8 641 761 |
| Ingående avskrivningar | -4 595 003 | -3 884 547 |
| Årets avskrivningar | -1 434 269 | -956 957 |
| Försäljningar/utrangeringar | 233 523 | 246 501 |
| Utgående ackumulerade avskrivningar | -5 795 749 | -4 595 003 |
| Utgående redovisat värde | 4 411 196 | 4 046 758 |

Not 10 Inventarier, verktyg och installationer

| | 2023-07-31 | 2022-07-31 |
|---|---------------------|---------------------|
| Ingående anskaffningsvärden | 133 091 703 | 147 505 743 |
| Årets anskaffningar | 5 039 378 | 4 624 600 |
| Försäljningar/utrangeringar | -11 583 494 | -19 038 640 |
| Utgående ackumulerade anskaffningsvärden | 126 547 587 | 133 091 703 |
| Ingående avskrivningar | -123 799 244 | -135 976 140 |
| Årets avskrivningar | -5 510 401 | -5 953 686 |
| Försäljningar/utrangeringar | 11 569 508 | 18 130 582 |
| Utgående ackumulerade avskrivningar | -117 740 137 | -123 799 244 |
| Utgående redovisat värde | 8 807 450 | 9 292 460 |

2023120701229

Addo Sign identifikationsnummer: f3fa4aaf-8ae1-40b1-8932-43df460f9af6

Not 11 Övriga ränteintäkter och liknande resultatposter

| | 2022/23 | 2021/22 |
|----------------------------|------------------|----------------|
| Valutakursvinst | 209 552 | 65 410 |
| Ränteintäkter inhouse bank | 8 840 450 | 364 497 |
| Övriga ränteintäkter | 654 541 | 158 818 |
| | 9 704 544 | 588 726 |

Not 12 Räntekostnader och liknande resultatposter

| | 2022/23 | 2021/22 |
|-----------------------|----------------|----------------|
| Valutakursförlust | 194 965 | 72 392 |
| Övriga räntekostnader | -140 | 64 518 |
| | 194 825 | 136 910 |

Not 13 Bokslutsdispositioner

| | 2022/23 | 2021/22 |
|------------------------|----------|-------------------|
| Erhållet koncernbidrag | 0 | 24 419 439 |
| | 0 | 24 419 439 |

Not 14 Fordringar hos koncernföretag

| | 2022/23 | 2021/22 |
|------------------------------|--------------------|--------------------|
| Bestseller A/S | 317 330 059 | 247 282 692 |
| ONLY Stores Sweden AB | 0 | 9 321 |
| Bestseller Sverige AB | 0 | 16 691 086 |
| Vila Sweden AB | 0 | 7 333 072 |
| Bestseller Retail Finland Oy | 0 | 105 655 |
| Bestseller Stores Norway AS | 123 682 | 123 682 |
| BRN Best Retail Norge AS | 46 446 | 46 446 |
| Zalando SE GmbH | 159 906 | 0 |
| | 317 660 092 | 271 591 954 |

Not 15 Förutbetalda kostnader och upplupna intäkter

| | 2023-07-31 | 2022-07-31 |
|-----------------|-------------------|-------------------|
| Lokalhyra butik | 15 004 900 | 14 214 026 |
| Lagerhyra | 114 652 | 113 827 |
| Fastighetsskatt | 1 229 085 | 1 187 058 |
| Försäkring | 19 235 | 23 355 |
| Billeasing | 11 555 | 17 681 |
| Övrigt | 3 675 654 | 4 076 459 |
| | 20 055 081 | 19 632 406 |

Not 16 Kassa och bank

| | 2023-07-31 | 2022-07-31 |
|------------|---------------|---------------|
| Kassamedel | 33 033 | 48 967 |
| | 33 033 | 48 967 |

Not 17 Aktier

| | 2023-07-31 | 2022-07-31 |
|--|-------------------|-------------------|
| Aktiekapital (150 000 aktier med kvotvärde 100 kr) | 15 000 000 | 15 000 000 |
| | 15 000 000 | 15 000 000 |

Bestseller Stores Sverige AB
556460-2893

Not 18 Resultatdisposition

Till årsstämman förfogande står följande vinstmedel

| | |
|------------------------|--------------------|
| Överkursfond | 1 823 998 |
| Balanserade vinstmedel | 289 484 054 |
| Årets resultat | 28 661 017 |
| | 319 969 069 |
| disponeras så att | |
| utdelning | 160 000 000 |
| i ny räkning överföres | 159 969 069 |
| | 319 969 069 |

Styrelsens yttrande över den föreslagna vinstutdelningen

Styrelsen anser att bolagets soliditet är fortsatt betryggande. Likviditeten i bolaget bedöms kunna upprätthållas på ett likaledes betryggande sätt. Styrelsens uppfattning är att den föreslagna utdelningen ej hindrar bolaget från att fullgöra sina förpliktelser på kort och lång sikt, ej heller att fullgöra erforderliga investeringar. Den föreslagna värdeöverföringen kan därmed försvaras med hänsyn till vad som anförs i ABL 17 kap § 2-3 st. (försiktighetsregeln).

Not 19 Skulder till koncernföretag

| | 2022/23 | 2021/22 |
|-------------------------|-------------------|------------------|
| Ubsend A/S | 741 683 | 573 921 |
| Bestseller Handels B.V. | 584 892 | 964 000 |
| United Capital 2009 A/S | 0 | 1 225 |
| Bestseller Sverige AB | 259 069 | 0 |
| Bestseller A/S | 32 914 000 | 0 |
| VILA A/S | 2 117 593 | 1 178 068 |
| | 36 617 237 | 2 717 215 |

Not 20 Upplupna kostnader och förutbetalda intäkter

| | 2023-07-31 | 2022-07-31 |
|---------------------------|-------------------|-------------------|
| Upplupna löner | 9 242 668 | 8 813 439 |
| Upplupna semesterlöner | 18 387 555 | 18 702 831 |
| Upplupna sociala avgifter | 5 772 704 | 5 151 301 |
| Övriga poster | 13 352 348 | 14 068 633 |
| | 46 755 274 | 46 736 204 |

Not 21 Justeringar för poster som inte ingår i kassaflödet

| | 2023-07-31 | 2022-07-31 |
|---|-------------------|-------------------|
| Avskrivningar och nedskrivningar | 13 124 416 | 11 196 280 |
| Andra ej likviditetspåverkande resultatposter | 49 727 | 952 612 |
| | 13 174 143 | 12 148 891 |

Not 22 Leasing

| | 2023-07-31 | 2022-07-31 |
|-------------------------------------|-------------|-------------|
| Årets operationella leasingavgifter | 104 355 962 | 102 305 882 |

Upplysning ingångna hyresavtal

Framtida minimileaseavgifter ej uppsägningsbara leasingavtal avseende lokaler och bilar.

| | 2023-07-31 | 2022-07-31 |
|-------------------|--------------------|--------------------|
| Inom 1 år | 94 275 092 | 92 609 224 |
| Mellan 1 och 5 år | 110 592 975 | 111 867 607 |
| Över 5 år | 5 720 921 | 10 707 464 |
| | 210 588 988 | 215 184 295 |

2023120701231

Addo Sign identifikationsnummer: f3fa4aaf-8ae1-40b1-8932-43df460f9af6

Bestseller Stores Sverige AB
556460-2893

Not 23 Skatt på årets resultat

| | 2023-07-31 | 2022-07-31 |
|---|-------------------|--------------------|
| Aktuell skatt | -7 643 178 | 0 |
| Förändring av uppskjuten skattefordran avseende underskottsavdrag | -292 265 | -10 077 986 |
| Summa skatt på årets resultat | -7 935 443 | -10 077 986 |

Avstämning av effektiv skattesats

| | | |
|---|-------------------|--------------------|
| Redovisat resultat före skatt | 36 596 459 | 47 336 120 |
| Skatt på redovisat resultat enligt gällande skattesats 20,6%: | -7 538 871 | -9 751 241 |
| Skatteeffekt av: | | |
| Övriga ej avdragsgilla kostnader | -431 256 | -326 745 |
| Ej skattepliktig intäkt | 34 684 | 0 |
| Redovisad skatt | -7 935 443 | -10 077 986 |

| | | |
|---------------------|-------|-------|
| Effektiv skattesats | 21,7% | 21,3% |
|---------------------|-------|-------|

Not 24 Uppskjuten skattefordran

| | 2023-07-31 | 2022-07-31 |
|---|------------|------------|
| Uppskjuten skatt outnyttjat underskottsavdrag | 0 | 292 265 |

Not 25 Aktuell skatteskuld

| | 2023-07-31 | 2022-07-31 |
|---------------------|------------|------------|
| Aktuell skatteskuld | 7 664 148 | 1 410 971 |

Not 26 Händelser efter balansdagen

Bolaget har inga väsentliga händelser efter räkenskapsårets utgång.

Not 27 Koncern**Ägarförhållanden**

Bolaget är ett helägt dotterbolag till Bestseller A/S CVR nr. 88 21 65 12 med säte i Fredskovvej 5, 7330 Brande, Denmark. Moderbolaget för hela koncernen är Heartland A/S CVR nr. 28 50 23 70, Store Torv 1, 3., 8000 Aarhus C, Denmark. Koncernmoderbolagets koncernredovisning kan erhållas hos Heartland A/S CVR nr. 28 50 23 70, adress Fredskovvej, 7330 Brande, Danmark.

Not 28 Hållbarhetsrapport

Koncernen redovisar en hållbarhetsrapport för 2022 som är upprättad av Bestseller A/S CVR nr. 88 21 65 12. Hållbarhetsrapporten går att läsa på <https://bestseller.com/sustainability>. Bestseller A/S redovisar även en hållbarhetsrapport för räkenskapsår 2022/2023 i årsredovisningen för koncernen som går att hämta ned och läsa på <https://datacvr.virk.dk/enhed/virksomhed/88216512?fritekst=88216512&sideIndex=0&size=10>

2023120701232

Addo Sign identifikationsnummer: f3fa4aaf-8ae1-40b1-8932-43df460f9af6

2023120701233


Stockholm den dag som framgår av vår elektroniska signatur



Ordförande



Lars Erik Pedersen



Thomas Børglum Jensen

Vår revisionsberättelse har lämnats den dag som framgår av vår elektroniska signatur

Öhrlings PricewaterhouseCoopers AB


Andreas Skogh
Auktoriserad Revisor



Underskrifterne i dette dokument er juridisk bindende. Dokumentet er underskrevet med Addo Sign sikker digital underskrift.
Underskrivers identitet er fysisk registreret i det elektroniske PDF dokument og vist herunder.
Alle tider er angivet i Universaltid (UTC).

2023120701234

Underskrivere

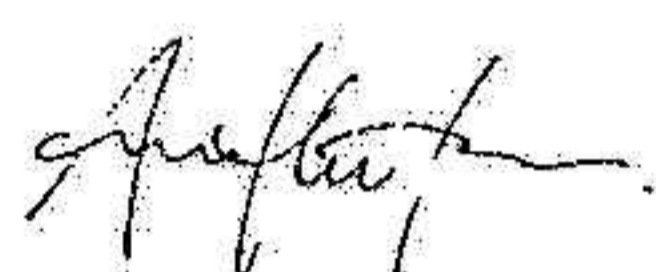


Lars Pedersen

2023-11-07 11:31:35Z

Thomas Bøglum Jensen
20014526 Manager

2023-11-07 11:39:57Z



Anders Holch Povlsen

2023-11-07 12:32:57Z

Andreas Skogh
PwC

2023-11-09 11:37:17Z

Dokumenter i transaktionen

Annual Report 22-23 Bestseller Stores Sverige AB (259).pdf

Nærværende dokument



Dokumentet er underskrevet digitalt med Addo Sign sikker signeringsservice. Signeringsbeviserne i dokumentet er sikret og valideret ved anvendelse af den matematiske hashværdi af det originale dokument.

Dokumentet er låst for ændringer og tidsstempelt med et certifikat fra en betroet tredjepart. Alle kryptografiske signeringsbeviser er indlejret i PDF dokumentet, i tilfælde af de skal anvendes til validering i fremtiden.

Sådan verificeres dokumentets ægthed

Dokumentet er beskyttet med Adobe CDS certifikat. Når dokumentet åbnes i Adobe Reader, vil det fremstå som være underskrevet med Addo Sign signeringsservice.

Revisionsberättelse

Till bolagsstämman i BESTSELLER Stores Sverige AB, org.nr 556460-2893

Rapport om årsredovisningen

Uttalanden

Vi har utfört en revision av årsredovisningen för BESTSELLER Stores Sverige AB för räkenskapsåret 1 augusti 2022 till 31 juli 2023.

Enligt vår uppfattning har årsredovisningen upprättats i enlighet med årsredovisningslagen och ger en i alla väsentliga avseenden rättvisande bild av BESTSELLER Stores Sverige ABs finansiella ställning per den 31 juli 2023 och av dess finansiella resultat och kassaflöde för året enligt årsredovisningslagen. Förvaltningsberättelsen är förenlig med årsredovisningens övriga delar.

Vi tillstyrker därför att bolagsstämman fastställer resultaträkningen och balansräkningen för BESTSELLER Stores Sverige AB.

Grund för uttalanden

Vi har utfört revisionen enligt International Standards on Auditing (ISA) och god revisionssed i Sverige. Vårt ansvar enligt dessa standarder beskrivs närmare i avsnittet Revisorns ansvar. Vi är oberoende i förhållande till BESTSELLER Stores Sverige AB enligt god revisorssed i Sverige och har i övrigt fullgjort vårt yrkesetiska ansvar enligt dessa krav.

Vi anser att de revisionsbevis vi har inhämtat är tillräckliga och ändamålsenliga som grund för våra uttalanden.

Övrig upplysning

Revisionen av årsredovisningen för räkenskapsåret 2021-08-01-2022-07-31 har utförts av en annan revisor som lämnat en revisionsberättelse daterad 25 November 2022 med omodifierade uttalanden i Rapport om årsredovisningen.

Styrelsens ansvar

Det är styrelsen som har ansvaret för att årsredovisningen upprättas och att den ger en rättvisande bild enligt årsredovisningslagen. Styrelsen ansvarar även för den interna kontroll som de bedömer är nödvändig för att upprätta en årsredovisning som inte innehåller några väsentliga felaktigheter, vare sig dessa beror på oegentligheter eller misstag.

Vid upprättandet av årsredovisningen ansvarar styrelsen för bedömningen av bolagets förmåga att fortsätta verksamheten. De upplyser, när så är tillämpligt, om förhållanden som kan påverka förmågan att fortsätta verksamheten och att använda antagandet om fortsatt drift. Antagandet om fortsatt drift tillämpas dock inte om styrelsen avser att likvidera bolaget, upphöra med verksamheten eller inte har något realistiskt alternativ till att göra något av detta.

Revisorns ansvar

Våra mål är att uppnå en rimlig grad av säkerhet om huruvida årsredovisningen som helhet inte innehåller några väsentliga felaktigheter, vare sig dessa beror på oegentligheter eller misstag, och att lämna en revisionsberättelse som innehåller våra uttalanden. Rimlig säkerhet är en hög grad av säkerhet, men är ingen garanti för att en revision som utförs enligt ISA och god revisionssed i Sverige alltid kommer att upptäcka en väsentlig felaktighet om en sådan finns. Felaktigheter kan uppstå på grund av oegentligheter eller misstag och anses vara väsentliga om de enskilt eller tillsammans rimligen kan förväntas påverka de ekonomiska beslut som användare fattar med grund i årsredovisningen.

En ytterligare beskrivning av vårt ansvar för revisionen av årsredovisningen finns på Revisorsinspektionens webbplats: www.revisorsinspektionen.se/revisornsansvar. Denna beskrivning är en del av revisionsberättelsen.

Rapport om andra krav enligt lagar och andra författningar

Uttalanden

Utöver vår revision av årsredovisningen har vi även utfört en revision av styrelsens förvaltning för BESTSELLER Stores Sverige AB för räkenskapsåret 1 augusti 2022 till 31 juli 2023 samt av förslaget till dispositioner beträffande bolagets vinst eller förlust.

Vi tillstyrker att bolagsstämman disponerar vinsten enligt förslaget i förvaltningsberättelsen och beviljar styrelsens ledamöter ansvarsfrihet för räkenskapsåret.

Grund för uttalanden

Vi har utfört revisionen enligt god revisionsred i Sverige. Vårt ansvar enligt denna beskrivs närmare i avsnittet Revisorns ansvar. Vi är oberoende i förhållande till BESTSELLER Stores Sverige AB enligt god revisorsred i Sverige och har i övrigt fullgjort vårt yrkesetiska ansvar enligt dessa krav.

Vi anser att de revisionsbevis vi har inhämtat är tillräckliga och ändamålsenliga som grund för våra uttalanden.

Styrelsens ansvar

Det är styrelsen som har ansvaret för förslaget till dispositioner beträffande bolagets vinst eller förlust. Vid förslag till utdelning innefattar detta bland annat en bedömning av om utdelningen är försvarlig med hänsyn till de krav som bolagets verksamhetsart, omfattning och risker ställer på storleken av bolagets egna kapital, konsolideringsbehov, likviditet och ställning i övrigt.

Styrelsen ansvarar för bolagets organisation och förvaltningen av bolagets angelägenheter. Detta innefattar bland annat att fortlöpande bedöma bolagets ekonomiska situation, och att tillse att bolagets organisation är utformad så att bokföringen, medelsförvaltningen och bolagets ekonomiska angelägenheter i övrigt kontrolleras på ett betryggande sätt.

Revisorns ansvar

Vårt mål beträffande revisionen av förvaltningen, och därmed vårt uttalande om ansvarsfrihet, är att inhämta revisionsbevis för att med en rimlig grad av säkerhet kunna bedöma om någon styrelseledamot i något väsentligt avseende:

- företagit någon åtgärd eller gjort sig skyldig till någon försummelse som kan föranleda ersättningsskyldighet mot bolaget, eller
- på något annat sätt handlat i strid med aktiebolagslagen, årsredovisningslagen eller bolagsordningen.

Vårt mål beträffande revisionen av förslaget till dispositioner av bolagets vinst eller förlust, och därmed vårt uttalande om detta, är att med rimlig grad av säkerhet bedöma om förslaget är förenligt med aktiebolagslagen.

Rimlig säkerhet är en hög grad av säkerhet, men ingen garanti för att en revision som utförs enligt god revisionsred i Sverige alltid kommer att upptäcka åtgärder eller försummelser som kan föranleda ersättningsskyldighet mot bolaget, eller att ett förslag till dispositioner av bolagets vinst eller förlust inte är förenligt med aktiebolagslagen.

En ytterligare beskrivning av vårt ansvar för revisionen av förvaltningen finns på Revisorsinspektionens webbplats: www.revisorsinspektionen.se/revisornsansvar. Denna beskrivning är en del av revisionsberättelsen.

Stockholm den dag som framgår av vår elektroniska signatur

Öhrlings PricewaterhouseCoopers AB

Andreas Skogh
Auktoriserad revisor

Deltagare

ÖHRLINGS PRICEWATERHOUSECOOPERS AB 556029-6740 Sverige

Signerat med Svenskt BankID

2023-11-09 11:35:17 UTC

Namn returnerat från Svenskt BankID: Lars Andreas Skogh

Datum

Andreas Skogh
Auktoriserad revisor

Leveranskanal: E-post

2024021403066