

Årsredovisning

för räkenskapsåret 1 januari 2022 – 31 december 2022

Styrelsen för Neobo Köping Saga & Ale AB avger härmed följande årsredovisning.

Innehåll	Sida
Förvaltningsberättelse	2
Resultaträkning	3
Balansräkning	4
Rapport över förändring i eget kapital	6
Kassaflödesanalys	7
Tilläggsupplysningar	8

Förvaltningsberättelse

Årsredovisningen är upprättad i svenska kronor, SEK. Om inget annat anges, redovisas alla beloppen i hela kronor. Uppgifter inom parantes avser förgående räkenskapsår.

Under 2022 förändrades marknadsläget drastiskt där en snabbt stigande inflation, i spåren av kriget i Ukraina och en europeisk energikris, ledde till åtstramningar på finansmarknaderna. Kombinationen av stigande räntor och försämrade tillväxt utsikter resulterade i lägre bostadspriser, ökad försiktighet och en inbromsande transaktionsmarknad.

Verksamhet

Bolaget äger och förvaltar fastigheterna Saga 3 och Ale 5 i Köping. Hyresintäkterna för året uppgick till 1 855 tkr (2 162), vilket motsvarar en minskning med 14,2 procent. Rörelseresultatet uppgick till -364 tkr (277). Årets resultat efter skatt minskade med 651 tkr och uppgick till -434 tkr (217). Årets investeringar i förvaltningsfastigheter uppgick till 1 399 tkr (4 843). De externa räntebärande skulderna uppgick vid utgången av räkenskapsåret till 22 520 tkr (22 752). Den genomsnittliga räntan uppgick till 2,07 procent.

Nuvarande koncernstruktur i Neobo skapades under fjärde kvartalet 2022. Utgångspunkten för Neobos fastighetsbestånd var de fastigheter som fanns i SBB:s dotterbolag Amasten Fastighets AB per den 30 september 2022. I slutet av december förvärvades fastigheter om 5,2 mdkr från SBB och såldes fastigheter om 5,8 mdkr till SBB. Vid årets slut hade Neobo fastigheter till ett värde av 15,3 mdkr. Neobo delades ut till SBB:s aktieägare den 28 december 2022 och bolaget noterades sedan på Nasdaq First North Premier Growth Market den 10 februari 2023.

Bolaget har bytt namn från Amasten Köping Saga & Ale AB till Neobo Köping Saga & Ale AB.

Hållbarhet

Neobo Köping Saga & Ale AB är dotterbolag till Neobo Fastigheter AB (publ), 556580-2526, med säte i Stockholm.

Bolaget omfattas av frivillig redovisning avseende hållbarhet för koncernen som har upprättats av moderbolaget.

Innehav av egna aktier

Bolaget har inget innehav av egna aktier.

Flerårsöversikt (tkr)	2022	2021	2020	2019	2018
Hyresintäkter	1 855	2 162	2 287	2 163	2 441
Resultat efter finansiella poster	-364	277	-64	323	-3 678
Soliditet (%)	11%	13%	14%	16%	16%

Förslag till vinstdisposition

Styrelsen föreslår att till förfogande stående vinstmedel

Balanserad vinst	4 249 950
Årets resultat	-433 940
	3 816 010
disponeras så att	
i ny räkning överföres	3 816 010
	3 816 010

Resultaträkning

	Not	1 jan. 2022 – 31 dec. 2022	1 jan. 2021 – 31 dec. 2021
Hysesintäkter	5	1 855 480	2 161 809
Summa rörelseintäkter		1 855 480	2 161 809
Fastighetskostnader	6	-1 550 407	-1 475 511
Övriga externa kostnader		-4 922	-3 996
Avskrivningar av materiella anläggningstillgångar		-254 737	-183 410
Summa rörelsekostnader	7	-1 810 066	-1 662 917
Rörelseresultat		45 414	498 893
Resultat från finansiella poster			
Övriga ränteintäkter och liknande resultatposter	8	59 995	57 637
Räntekostnader och liknande resultatposter	9	-468 957	-279 298
Summa resultat från finansiella poster		-408 962	-221 662
Resultat efter finansiella poster		-363 548	277 231
Resultat före skatt		-363 548	277 231
Skatt på årets resultat	10	-70 392	-60 604
Årets resultat		-433 940	216 627

Årets resultat överensstämmer med totalresultatet för bolaget.

Balansräkning

	Not	31 dec. 2022	31 dec. 2021
TILLGÅNGAR			
Anläggningstillgångar			
<u>Materiella anläggningstillgångar</u>			
Förvaltningsfastigheter	11	31 325 234	22 062 244
Pågående nyanläggningar och förskott avseende materiella anläggningstillgångar	12	0	8 118 289
<u>Finansiella anläggningstillgångar</u>			
Fordringar hos koncernföretag	13	2 800 000	2 800 000
Uppskjuten skattefordran	14	0	20 073
Summa anläggningstillgångar		34 125 234	33 000 606
Omsättningstillgångar			
<u>Kortfristiga fordringar</u>			
Kundfordringar	15	38 194	25 346
Fordringar hos koncernföretag	13, 16	0	82 000
Aktuell skattefordran		0	35 648
Övriga fordringar		53 021	711
Förutbetalda kostnader och upplupna intäkter	17	33 812	37 905
		125 027	181 610
Kassa och bank		23 124	151 423
Summa omsättningstillgångar		148 151	333 033
Summa tillgångar		34 273 385	33 333 639

Balansräkning

	Not	31 dec. 2022	31 dec. 2021
EGET KAPITAL OCH SKULDER			
Eget kapital	18		
<u>Bundet eget kapital</u>			
Aktiekapital		50 000	50 000
Summa bundet eget kapital		50 000	50 000
<u>Fritt eget kapital</u>			
Balanserat resultat		4 249 950	4 033 324
Årets resultat		-433 940	216 627
Summa fritt eget kapital		3 816 010	4 249 950
Summa eget kapital		3 866 010	4 299 950
Avsättningar			
Uppskjuten skatteskuld		50 319	0
Summa avsättningar		50 319	0
Kortfristiga skulder			
Skulder till kreditinstitut	19	22 520 000	22 752 000
Leverantörsskulder		105 521	93 149
Skulder till koncernföretag		7 428 585	5 990 066
Övriga skulder	20	0	299
Upplupna kostnader och förutbetalda intäkter	21	302 950	198 175
Summa kortfristiga skulder		30 357 056	29 033 689
SUMMA EGET KAPITAL OCH SKULDER		34 273 385	33 333 639

Rapport över förändring eget kapital

	Aktie- kapital	Reserv- fond	Uppskriv- ningsfond	Balanserat resultat	Summa eget kapital
Ingående eget kapital, 2021-01-01	50 000	0	0	4 033 324	4 083 324
Årets resultat	0	0	0	216 627	216 627
Utgående eget kapital, 2021-12-31	50 000	0	0	4 249 950	4 299 950
Ingående eget kapital, 2022-01-01	50 000	0	0	4 249 950	4 299 950
Årets resultat	0	0	0	-433 940	-433 940
Utgående eget kapital, 2022-12-31	50 000	0	0	3 816 010	3 866 010

Kassaflödesanalys

	Not	1 jan. 2022 – 31 dec. 2022	1 jan. 2021 – 31 dec. 2021
Löpande verksamhet			
Rörelseresultat		45 414	498 892
Justering för poster som inte ingår i kassaflödet			
Återläggning av avskrivningar		254 737	183 410
Erhållen ränta		59 995	57 637
Erlagd ränta		-468 957	-279 298
Betald inkomstskatt		35 648	-125 653
Kassaflöde från den löpande verksamheten före förändringar i rörelsekapital		-73 163	334 988
Förändring rörelsefordringar		-61 065	23 939
Förändring rörelseskulder		116 848	-279 371
Kassaflöde från den löpande verksamheten		-17 380	79 556
Kassaflöde från investeringsverksamhet			
Investering i inventarie		-1 399 438	-4 843 201
Kassaflöde från investeringsverksamheten		-1 399 438	-4 843 201
Kassaflöde från finansieringsverksamhet			
	22		
Förändring av externa lån		-232 000	-232 000
Förändring av koncernfordran		82 000	-56 000
Förändring av koncernskuld		1 438 519	5 201 068
Kassaflöde från finansieringsverksamheten		1 288 519	4 913 068
Årets kassaflöde			
Likvida medel i början av året		151 423	2 000
Likvida medel vid årets slut	23	23 124	151 423

Neobo Köping Saga & Ale AB

Org.nr 559059-5426

Not 1 Företagsinformation

Namn: Neobo Köping Saga & Ale AB, säte i Stockholm

Org nummer: 559059-5426

Huvudsaklig verksamhet: Fastighetsförvaltning

Koncernförhållanden

Bolaget är dotterföretag till Neobo AB Holdco 5.1 (org.nr. 559408-9913) med säte i Stockholm. Närmast överordnade moderföretag som upprättar koncernredovisning i vilken företaget ingår är Neobo Fastigheter AB (publ), 556580-2526 med säte i Stockholm. Moderföretag för hela koncernen är Neobo Fastigheter AB (publ), 556580-2526 med säte i Stockholm.

Not 2 Grunder för upprättandet av årsredovisningen

Årsredovisningen har upprättats utifrån antagandet om fortlevnad (going concern). Tillgångar och skulder är värderade till sina historiska anskaffningsvärden.

De finansiella rapporterna har upprättats i enlighet med Årsredovisningslagen och RFR 2 – Redovisning för juridiska personer. Bolaget tillämpar frivilligt RFR 2 i enlighet med reglerna i BFNAR 2012:3 då bolaget är ett dotterföretag till Neobo Fastigheter AB (publ), 556580-2526 som tillämpar IFRS i dess koncernredovisning.

Not 3 Väsentliga redovisningsbedömningar, uppskattningar och antaganden

När styrelsen och verkställande direktören upprättar finansiella rapporter i enlighet med tillämpade redovisningsprinciper måste vissa uppskattningar och antaganden göras som påverkar det redovisade värdet av tillgångar, skulder, intäkter och kostnader. De områden där uppskattningar och antaganden är av stor betydelse för företaget och som kan komma att påverka resultat- och balansräkning om de ändras beskrivs nedan:

Värdering av förvaltningsfastigheter

Upplysningen om förvaltningsfastigheternas verkliga värde baseras på antaganden om framtida kassaflöde och diskonteringsfaktorer. Dessa antaganden kan ge en betydande påverkan på koncernens resultat och finansiella ställning. För viktiga antaganden och bedömningar i samband med värdering av förvaltningsfastigheter se not 12.

Skatt

Uppskjuten skatt redovisas till nominellt värde utan diskontering. Den verkliga skatten är betydligt lägre på grund av dels möjlighet att sälja fastigheter skatteeffektivt, dels till följd av tidsfaktorn. Den uppskjutna skatten är baserad på skattesatsen 20,6 procent.

Not 4 Sammanfattning av viktiga redovisningsprinciper

Intäktsredovisning

Företagets intäkter består i all väsentlighet av hyresintäkter. Intäkter redovisas då det är troligt att ekonomiska fördelar kommer företaget tillgodo och att intäkterna kan fastställas på ett tillförlitligt sätt.

Hyresintäkter

Hyresintäkter från förvaltningsfastigheter är att betrakta som operationella leasingavtal som intäktsredovisas i resultaträkningen linjärt över hyresperioden. Förskottsbetalda hyror redovisas som förutbetalda intäkter. I de fall hyresrabatter förekommer har de redovisade hyresintäkterna reducerats med värdet av lämnade hyresrabatter.



Inkomstskatter

Periodens skattekostnad omfattar aktuell och uppskjuten skatt.

Aktuell inkomstskatt

Kortfristiga skattefordringar och skatteskulder för nuvarande och tidigare perioder fastställs till det belopp som förväntas återfås från eller betalas till Skatteverket. De skattesatser och skattelagar som tillämpas för att beräkna beloppet är de som är antagna eller aviserade på balansdagen.

Aktuell inkomstskatt hänförlig till poster/transaktioner som redovisas i eget kapital redovisas i eget kapital och inte i resultaträkningen.

Uppskjuten inkomstskatt

Uppskjuten skatt redovisas på balansdagen i enlighet med balansräkningsmetoden för temporära skillnader mellan tillgångars och skulders skattemässiga och redovisningsmässiga värden. Uppskjuten skatt beräknas med tillämplig skattesats som beslutats eller aviserats per balansdagen och som förväntas gälla när den uppskjutna skatten realiserar eller regleras.

Uppskjutna skatteskulder uppkommer framförallt på grund av skillnader mellan bokföringsmässiga avskrivningar och skattemässiga avskrivningar på förvaltningsfastigheter.

Uppskjutna skattefordringar redovisas endast i den omfattning att det är sannolikt att framtida överskott kommer att finnas tillgängliga, mot vilka de temporära skillnaderna kommer att kunna utnyttjas.

Uppskjutna skattefordringar och skatteskulder kvittas när det finns en legal kvittningsrätt för aktuella skattefordringar och skatteskulder och när de uppskjutna skattefordringarna och skatteskulderna hänför sig till skatt debiterade av samma skattemyndighet där det finns en avsikt att reglera saldon genom nettobetalningar.

Lånekostnader

Låneutgifter utgörs av ränta och andra kostnader som uppstår när ett företag lånar pengar. Låneutgifter redovisas som en kostnad i den period de uppkommer.

Förvaltningsfastigheter

Förvaltningsfastigheter består av fastigheter (mark eller en byggnad) som innehas i syfte att erhålla hyresinkomster eller värdestegring eller en kombination av dessa.

Förvaltningsfastigheter redovisas vid förvärvet till anskaffningsvärde, inkluderat direkt hänförbara transaktionskostnader. Tillkommande utgifter läggs till det redovisade värdet för fastigheten om det är sannolikt att den ekonomiska nyttan som är förknippad med fastigheten förbättras i förhållande till den nivå som gällde då den ursprungligen anskaffades. Alla andra tillkommande utgifter redovisas som kostnad i den period de uppkommer. Efter anskaffningstillfället redovisas förvaltningsfastigheten till anskaffningsvärde med avdrag för ackumulerade avskrivningar och eventuell nedskrivning samt med tillägg för eventuell uppskrivning. Utgifter för reparationer och löpande underhåll kostnadsförs i den period de uppkommer.

Avskrivning beräknas enligt följande:

Förvaltningsfastigheter

Antal år

100 år

Nedskrivning av icke-finansiella anläggningstillgångar

Tillgångar som löpande skrivs av skall nedskrivningstestas närhelst händelser eller förändringar i förhållanden indikerar att det redovisade värdet kanske inte är återvinningsbart.

En nedskrivning av tillgångar, med undantag av finansiella instrument som omfattas av nedskrivning för förväntade kreditförluster, görs med det belopp varmed tillgångens redovisade värde överstiger dess återvinningsvärde. Återvinningsvärdet är det högre av tillgångens verkliga värde minskat med försäljningskostnader och dess nyttjandevärde.

Leasing

Bolaget redovisar leasingavgifter från sina leasingavtal där bolaget är leasetagare som kostnad linjärt över leasingperioden.

Finansiella instrument

Finansiella instrument är varje form av avtal som ger upphov till en finansiell tillgång i ett företag och en finansiell skuld eller ett eget kapitalinstrument i ett annat företag. Finansiella instrument som redovisas i balansräkningen inkluderar på tillgångssidan likvida medel, kundfordringar, derivatinstrument, övriga fordringar, upplupna intäkter. På skuldsidan återfinns leverantörsskulder, räntebärande skulder, derivatinstrument, upplupna kostnader.

Redovisning och borttagande

En finansiell tillgång eller finansiell skuld tas upp i balansräkningen när bolaget blir part enligt instrumentets avtalsmässiga villkor. Kundfordringar tas upp i balansräkningen när faktura har skickats och företagets rätt till ersättning är ovillkorlig. Skuld tas upp när motparten har presterat och avtalsenlig skyldighet föreligger att betala, även om faktura ännu inte mottagits. Leverantörsskulder tas upp när faktura mottagits.

En finansiell tillgång och finansiell skuld kvittas och redovisas med ett nettobelopp i balansräkningen endast när det föreligger en legal rätt att kvitta beloppen samt att det föreligger avsikt att reglera posterna med ett nettobelopp eller att samtidigt realisera tillgången och reglera skulden. En finansiell tillgång tas bort från balansräkningen när rättigheterna i avtalet realiserar, förfaller eller när bolaget förlorar kontrollen över dem. Detsamma gäller för del av en finansiell tillgång. En finansiell skuld tas bort från balansräkningen när förpliktelsen i avtalet fullgörs eller på annat sätt utsläcks. Detsamma gäller för del av en finansiell skuld. Vid varje rapporttillfälle utvärderar företaget om det finns objektiva indikationer på att en finansiell tillgång eller grupp av finansiella tillgångar är i behov av nedskrivning.

Vinster och förluster från borttagande ur balansräkning samt effekter av omförhandling av lån, som innebär en modifiering av lånet, redovisas i resultatet.

Med anledning av sambandet mellan redovisning och beskattning, tillämpas inte reglerna om finansiella instrument enligt IFRS 9 i bolaget som juridisk person, utan bolaget tillämpar i enlighet med ÅRL anskaffningsvärdemetoden. Finansiella anläggningstillgångar värderas därmed till anskaffningsvärde och finansiella omsättningstillgångar enligt lägsta värdets princip, med tillämpning av nedskrivning för förväntade kreditförluster enligt IFRS 9 avseende tillgångar som är skuldinstrument. För övriga finansiella tillgångar baseras nedskrivning på marknadsvärden. Derivatinstrument med negativt verkligt värde redovisas som en skuld till det negativa verkliga värdet med värdetförändring i resultatet. Finansiella skulder redovisas till upplupet anskaffningsvärde, med tillämpning av effektivräntemetoden.

Bolaget tillämpar undantaget att inte värdera finansiella garantiavtal till förmån för dotter- och intressebolag samt joint ventures i enlighet med reglerna i IFRS 9 utan tillämpar istället principerna för värdering enligt IAS 37, Avsättningar, eventalförpliktelser och eventualtillgångar.

Nedskrivning av finansiella tillgångar värderade till upplupet anskaffningsvärde

Nedskrivning för kreditförluster enligt IFRS 9 är framåtblickande och en förlustreservering görs när det finns en exponering för kreditrisk, vanligtvis vid första redovisningstillfället. Förväntade kreditförluster återspeglar nuvärdet av alla underskott i kassaflöden hänförliga till fallissemang antingen för de nästkommande 12 månaderna eller för den förväntade återstående löptiden för det finansiella instrumentet, beroende på tillgångsslag och på kreditförsämring sedan första redovisningstillfället. Förväntade kreditförluster återspeglar ett objektiva, sannolikhetsvägt utfall som beaktar flertalet scenarier baserade på rimliga och verifierbara prognoser.

Den förenklade modellen tillämpas för leasing-/kundfordringar och eventuella avtalstillgångar. En förlustreserv redovisas, i den förenklade modellen, för fordrans eller tillgångens förväntade återstående löptid.

För övriga poster som omfattas av förväntade kreditförluster tillämpas en nedskrivningsmodell med tre stadier. Initialt, samt per varje balansdag, redovisas en förlustreserv för de nästkommande 12 månaderna, alternativt för en kortare tidsperiod beroende på återstående löptid (stadie 1). Om det har skett en väsentlig ökning av kreditrisk sedan första redovisningstillfället, medförande en rating understigande investment grade, redovisas en förlustreserv för tillgångens återstående löptid (stadie 2). För tillgångar som bedöms vara kreditförsämrade reserveras fortsatt för förväntade kreditförluster för den återstående löptiden (stadie 3). För kreditförsämrade tillgångar och fordringar baseras beräkningen av ränteintäkterna på tillgångens redovisade värde, netto av förlustreservering, till skillnad mot på bruttobeloppet som i föregående stadier.

Värderingen av förväntade kreditförluster baseras för leasing-/kundfordringar, fordringar på koncernbolag och eventuella avtalsstillgångar på historiska kundförluster kombinerat med framåtblickande faktorer. För kreditförsämrade tillgångar och fordringar görs en individuell bedömning där hänsyn tas till historisk, aktuell och framåtblickande information. Värderingen av förväntade kreditförluster beaktar eventuella säkerheter och andra kreditförstärkningar i form av garantier.

De finansiella tillgångarna redovisas i balansräkningen till upplupet anskaffningsvärde, det vill säga netto av bruttovärde och förlustreserv. Förändringar av förlustreserven redovisas i resultaträkningen.

Likvida medel

Likvida medel i kassaflödesanalysen består av kassamedel samt omedelbart tillgängliga tillgodohavanden hos banker och motsvarande institut, vilka redovisas som Kassa och bank i balansräkningen, samt kortfristiga likvida placeringar med en löptid från anskaffningstidpunkten understigande tre månader. Likvida medel omfattas av kraven på förlustreservering för förväntade kreditförluster.

Gränsdragning mellan omsättnings- och anläggningstillgångar samt mellan kort- och långfristiga skulder

Bolaget klassificerar en tillgång som en omsättningstillgång när bolaget förväntas realisera tillgången, eller avser att sälja eller förbruka tillgången, under bolagets normala verksamhetscykel eller inom 12 månader efter rapportperioden samt när bolaget innehar tillgången primärt för handelsändamål eller att tillgången utgörs av likvida medel. Alla andra tillgångar klassificeras som anläggningstillgångar.

Bolaget klassificerar en skuld som en kortfristig när bolaget förväntas reglera skulden under bolagets normala verksamhetscykel eller inom 12 månader efter rapportperioden samt när bolaget innehar skulden primärt för handelsändamål eller att bolaget inte har en ovillkorad rättighet per balansdagen att senarelägga skuldens reglering i minst 12 månader efter rapportperioden. Alla andra skulder klassificeras som långfristiga.

Redovisning av koncernbidrag

Koncernbidrag redovisas som bokslutsdisposition.

Kassaflödesanalys

Kassaflöden från den löpande verksamheten redovisas enligt den indirekta metoden, vilket innebär att resultatet justeras för transaktioner som inte medfört in- eller utbetalningar, upplupna eller förutbetalda poster som avser tidigare eller kommande perioder samt för eventuella intäkter och kostnader som hänförs till investerings- eller finansieringsverksamhetens kassaflöden.

Nya standarder, ändringar och tolkningar av befintliga standarder som ännu inte har trätt i kraft och som inte har tillämpats i förtid

Inga nya standarder, ändringar och tolkningar av befintliga standarder har tillkommit.

Kommande ändringar i RFR 2

Bolagets bedömning är att inga kommande ändringar av RFR 2 som ska tillämpas för räkenskapsår som påbörjas den 1 januari 2023 eller senare kommer att ha en väsentlig påverkan på bolagets finansiella rapporter.

Not 5 Hyresintäkter

Företaget hyr ut sina förvaltningsfastigheter enligt operationella hyresavtal och hyresintäkterna, reducerat med eventuella hyresrabatter, redovisas linjärt över hyresperioden.

	1 jan. 2022 – 31 dec. 2022	1 jan. 2021 – 31 dec. 2021
Hyresintäkter	1 855 480	2 161 809
Summa hyresintäkter	1 855 480	2 161 809

Bolagets leasingavtal avser främst bostäder och garage-/parkeringsplatser.

Framtida odiskonterade hyresintäkter, exklusive variabla hyror, avseende icke uppsägningsbara operationella hyresavtal per den 31 december är enligt följande.

	31 dec. 2022	31 dec. 2021
Mindre än 1 år	1 589 897	1 627 634
1 - 5 år	114 576	128 360
Mer än 5 år	0	0
Framtida hyresinbetalningar	1 704 473	1 755 994

Not 6 Fastighetskostnader

	1 jan. 2022 – 31 dec. 2022	1 jan. 2021 – 31 dec. 2021
Drift	1 053 410	1 106 137
Reparation och underhåll	142 194	131 934
Fastighetsadministration	294 284	196 232
Fastighetsskatt	60 520	41 208
Summa fastighetskostnader	1 550 407	1 475 511

	1 jan. 2022 – 31 dec. 2022	1 jan. 2021 – 31 dec. 2021
Fastighetskostnader avseende förvaltningsfastigheter som genererat hyresintäkter	1 550 407	1 475 511
Summa fastighetskostnader	1 550 407	1 475 511

Not 7 Inköp och försäljning mellan koncernföretag

	2022	2021
Andel av årets totala inköp som skett från andra företag inom koncernen	19%	19%

Not 8 Ränteintäkter och liknande resultatposter

	1 jan. 2022 – 31 dec. 2022	1 jan. 2021 – 31 dec. 2021
Ränteintäkter, koncernföretag	56 000	56 000
Ränteintäkter, övrigt	3 995	1 637
Summa ränteintäkter enligt effektivräntemetod	59 995	57 637
Summa ränteintäkter och liknande resultatposter	59 995	57 637

Not 9 Räntekostnader och liknande resultatposter

	1 jan. 2022 – 31 dec. 2022	1 jan. 2021 – 31 dec. 2021
Räntekostnader, bank	468 948	278 577
Räntekostnader, Övrigt	10	721
Summa räntekostnader enligt effektivräntemetod	468 957	279 298
Summa räntekostnader och liknande resultatposter	468 957	279 298

Not 10 Skatt på årets resultat

De huvudsakliga komponenterna när det gäller skattekostnader för räkenskapsåret med avslut den 31 december 2022 är följande:

	1 jan. 2022 – 31 dec. 2022	1 jan. 2021 – 31 dec. 2021
Redovisad skatt i resultaträkning		
Aktuell skatt	0	-34 288
Justeringar avseende tidigare år	0	0
Förändring av uppskjuten skatt på temporära skillnader	-70 392	-26 316
Summa redovisad skatt	-70 392	-60 604

Avstämning av effektiv skattesats	2022	2021
Resultat före skatt	-363 548	277 231
Skatt enligt gällande skattesats, 20,6%	74 893	-57 108
Ej avdragsgilla kostnader	-65 563	-3 496
Övrigt	-79 722	0
Summa	-70 392	-60 604

Ny framtida bolagsskatt	0	0
Redovisad skatt	-70 392	-60 604

Den genomsnittliga effektiva skattesatsen är -19,4 procent (21,9). Under året har ingen inkomstskatt redovisats i eget kapital.

Uppskjuten skatt	31 dec. 2022	31 dec. 2021
Uppskjuten skattefordran		
Ingående värde	20 073	46 389
Skattekostnad (-) /intäkt (+) redovisad i resultaträkningen	-70 392	-26 316
Utgående värde	-50 319	20 073

Uppskjuten skattefordran avser aktiverade underskottsavdrag. Uppskjutna skattefordringar redovisas för skattemässiga underskottsavdrag i den utsträckning som det är sannolikt att de kan tillgodogöras genom framtida beskattningsbara vinster. Uppskjuten skatteskuld avser i sin helhet temporära skillnader för förvaltningsfastighet.

Not 11 **Förvaltningsfastigheter**

	31 dec. 2022	31 dec. 2021
Ingående ackumulerade anskaffningsvärden	23 381 050	21 381 196
Omklassificering, aktivering projekt	9 517 727	1 999 854
Utgående ackumulerade anskaffningsvärden	32 898 778	23 381 050
Ingående ackumulerade avskrivningar	-1 318 807	-1 135 397
Årets avskrivning	-254 737	-183 410
Utgående ackumulerade avskrivningar	-1 573 544	-1 318 807
Utgående redovisat värde	31 325 234	22 062 244

Uppllysning om verkligt värde på förvaltningsfastigheter

Verkligt värde är det bedömda belopp som skulle inkasseras i en transaktion vid värdetidpunkten mellan kunniga parter som är oberoende av varandra och som har ett intresse av att transaktionen genomförs efter sedvanlig marknadsföring, där båda parter förutsätts ha agerat insiktsfullt, klokt och utan tvång.

Det verkliga värdet på förvaltningsfastigheterna uppgår till 43,3 mkr (47,5). Samtliga fastigheter har per balansdagen värderats externt av värderingsinstitutet Savills Sweden AB, vilka är väletablerade fastighetsvärderare som auktoriserats av föreningen Samhällsbyggarna, som ansvarar för auktorisation av fastighetsvärderare i Sverige.

Värderingsmetodik

Fastighetsinnehavet värderas till verkligt värde och hänförs till nivå 3 i verkligt värde-hierarkin. Det innebär att verkligt värde har bestämts med hjälp av indata som inte är observerbar på marknaden. Värdet har bedömts i enlighet med värderingshandledning upprättad av MSCI, före detta IPD Svenskt Fastighetsindex. Värderingshandledningen baseras på tillämpning av International Valuation Standard, IVS. Marknadsvärderingen genomförs av externa värderingsföretag och vid värdebedömningen tillämpas normalt en kombination av ortsprismetod genom avstämning mot genomförda transaktioner av likartade objekt och avkastningsbaserad med, kassaflödesmetoden. Den enskilt största värdepåverkande faktorn vid värdering är direktavkastningskravet.

Det är bolagets bedömning att fastigheten för närvarande används på dess maximala och bästa sätt.

Not 12 **Pågående nyanläggningar och förskott avseende materiella anläggningstillgångar**

	31 dec. 2022	31 dec. 2021
Ingående ackumulerade anskaffningsvärden	8 118 289	5 274 943
Inköp under året	1 399 438	4 843 201
Omklassificeringar, årets aktiveringar	-9 517 727	-1 999 854
Utgående ackumulerade anskaffningsvärden	0	8 118 289

Not 13 **Fordringar hos koncernföretag**

	31 dec. 2022	31 dec. 2021
Ingående ackumulerade anskaffningsvärden	2 882 000	2 826 000
Tillkommande fordringar	-82 000	56 000
Utgående ackumulerade anskaffningsvärden	2 800 000	2 882 000

<i>Finansiella anläggningstillgångar</i>	31 dec. 2022	31 dec. 2021
Långfristiga fordringar hos koncernföretag		
Lån till koncernbolag	2 800 000	2 800 000
Summa långfristiga fordringar hos koncernföretag	2 800 000	2 800 000

<i>Omsättningstillgångar</i>	31 dec. 2022	31 dec. 2021
Kortfristiga fordringar hos koncernföretag		
Fordran på koncernbolag	0	82 000
Summa kortfristiga fordringar hos koncernföretag	0	82 000

Not 14 **Uppskjuten skattefordran**

	31 dec. 2022	31 dec. 2021
Ingående balans	20 073	46 389
Återförda skattefordringar	-20 073	-26 316
Utgående balans	0	20 073

Se not 10 Skatt på årets resultat för ytterligare upplysning och specifikation avseende uppskjuten skattefordran.

Not 15 Kundfordringar

	31 dec. 2022	31 dec. 2021
Kundfordringar	262 348	163 084
Reservering för förväntade kreditförluster	-224 154	-137 738
Summa	38 194	25 346

Aldersfördelning kundfordringar

Förfallna, antal dagar, 2022	Nominellt belopp	Förväntad kreditförlust	Procent
Ej förfallna fordringar	38 194	0	0%
Förfallna fordringar 0-29 dagar	0	0	0%
Förfallna fordringar 30-89 dagar	0	0	0%
Förfallna fordringar > 90 dagar	224 154	224 154	85%
Redovisat värde	262 348	224 154	85%

Tabellen visar förväntat redovisat värde vid fallissemang, brutto.

Aldersfördelning kundfordringar

Förfallna, antal dagar, 2021	Nominellt belopp	Förväntad kreditförlust	Procent
Ej förfallna fordringar	0	0	0%
Förfallna fordringar 0-29 dagar	0	0	0%
Förfallna fordringar 30-89 dagar	25 346	0	0%
Förfallna fordringar > 90 dagar	137 738	137 738	84%
Redovisat värde	163 084	137 738	84%

Tabellen visar förväntat redovisat värde vid fallissemang, brutto.

Reservering för förväntade kreditförluster	2022	2021
Ingående balans	137 738	162 850
Återföring av tidigare reserveringar	-25 112	-25 112
Nedskrivningar	0	0
Utgående balans	112 626	137 738

Kreditkvaliteten på fordringar som inte är förfallna eller nedskrivna bedöms vara god.

Nedskrivning av kundfordringar

Fordringar utgörs i huvudsak av kundfordringar för vilka bolaget har valt att tillämpa den förenklade metoden för redovisning av förväntade kreditförluster. Detta innebär att förväntade kreditförluster reserveras för återstående löptid, vilken förväntas understiga ett år för samtliga fordringar. Företaget reserverar för förväntade kreditförluster baserat på historiska kreditförluster samt framåtriktad information. Kunderna har likartade riskprofiler, varför kreditrisken initialt bedöms kollektivt för samtliga kunder [bekräfta]. Eventuella större enskilda fordringar bedöms per motpart. Företaget skriver bort en fordran när det inte längre finns någon förväntan på att erhålla betalning och då aktiva åtgärder för att erhålla betalning har avslutats.

Not 16 Kortfristiga fordringar på koncernföretag

	31 dec. 2022	31 dec. 2021
Kortfristiga fordringar på koncernföretag	0	82 000
Summa	0	82 000

Not 17 Förutbetalda kostnader och upplupna intäkter

	31 dec. 2022	31 dec. 2021
Förutbetalda fastighetskostnader	33 812	37 905
Summa	33 812	37 905

Not 18 Eget kapital

Aktiekapital	31 dec. 2022	31 dec. 2021	31 dec. 2022	31 dec. 2021
	Kvotvärde	Kvotvärde	Antal	Antal
Aktier	100	100	500	500
			500	500

Förklaring till poster i balansräkningen*Aktiekapital*

Avser det registrerade aktiekapitalet.

Balanserat resultat

Balanserat resultat utgörs av ackumulerade vinster och förluster i bolaget samt i förekommande fall erhållna aktieägartillskott och med avdrag för lämnade utdelningar.

Finansiella instrument och finansiell riskhantering

Bolaget är exponerat för ett antal finansiella risker som företaget hanterar inom ramen för den finanspolicy som godkänts av styrelsen. Det övergripande målet är att ha en kostnadseffektiv finansiering inom företaget och hantera de finansiella riskerna genom att utnyttja finansiella instrument. Företagets främsta finansiella skulder utgörs av lån. Vidare innehar bolaget finansiella instrument i form av. Bolagets finansiella anläggningstillgångar värderas till anskaffningsvärde och finansiella omsättningstillgångar enligt lägsta värdets princip. Derivatinstrument med negativt verkligt värde redovisas till detta värde. För samtliga finansiella instrument är det bokförda värdet en approximation av det verkliga värdet, varför dessa poster inte indelas i nivåer enligt värderingshierarkin.

De främsta riskerna som företaget är utsatt för är ränterisk, kreditrisk och likviditets- och refinansieringsrisk.

Ränterisk

Fluktuationer i räntesatserna påverkar företagets räntekostnader. Företagets policy för ränterisker är utformad för att minska inverkan från ränteförändringar på redovisat resultat. Bolagets externa räntebärande skulder uppgick per balansdagen till 22 520 tkr (22 752). Den genomsnittliga räntebindingtiden uppgick till 3 månader och den genomsnittliga räntan uppgick till 2,07 procent.

Kreditrisk

Kreditrisk definieras som risken att en motpart i en transaktion inte kan fullfölja sina åtaganden. För bolaget utgörs denna risk primärt av kundfordringar och koncerninterna fordringar. I de fall en av bolagets kunder skulle hamna på obestånd eller få andra betalningssvårigheter kan bolaget åsamkas ekonomisk skada. Ledningen anser däremot att det inte existerar någon betydande koncentration av kreditrisk hos någon enskild kund eller motpart för bolaget.

Bolaget har inte erhållit några ställda säkerheter för de finansiella nettotillgångarna.

Kreditkvaliteten för finansiella tillgångar som varken förfallit till betalning eller är nedskrivna bedöms vara god. Bedömningen har gjorts att det inte har skett någon väsentlig ökning av kreditrisk för någon av bolagets finansiella tillgångar per balansdagen.

Riskhantering av kapital

Företagets kapitalstruktur ska hållas på en nivå som säkerställer möjligheten att driva verksamheten vidare för att skapa avkastning till aktieägarna och fördelar för andra intressenter, samtidigt som en optimal struktur upprätthålls för att minska kapitalkostnaderna.

För att upprätthålla eller anpassa kapitalstrukturen kan företaget, efter aktieägarnas godkännande när så är lämpligt, variera den utdelningen till aktieägarna, sätta ned aktiekapitalet för betalning till aktieägarna, emittera nya aktier eller sälja tillgångar för att minska skuldsättningsgraden. Företaget analyserar löpande förhållande mellan skuldsättning och eget kapital och förhållandet mellan skuldsättning och eget kapital inklusive lån från aktieägarna utifrån uppsatta mål. Utfallen i nedanstående tabell ligger inom de mål som satts upp.

	31 dec. 2022	31 dec. 2021
Räntebärande nettoskuld	22 520 000	22 752 000
Summa eget kapital	3 866 010	4 516 578
Förhållande mellan skuld och eget kapital	5,8	5,0

Räntebärande lån

Tabellen nedan visar företagets räntebärande lån.

	31 dec. 2022	31 dec. 2021
<i>Långfristiga:</i>		
Banklån	0	0
Summa långfristiga skulder	0	0
<i>Kortfristiga:</i>		
Banklån	22 520 000	22 752 000
Summa kortfristiga skulder	22 520 000	22 752 000
Lånebelopp	22 520 000	22 752 000

Företagets lån har följande räntefälllostruktur:

	< 6 mån	6–12 mån	1 till 5 år	Mer än 5 år	Summa
31 december 2021					
Lånebelopp	22 520 000	-	-	-	22 520 000

Förfallotider för långfristiga lån är enligt följande:

	31 dec. 2022	31 dec. 2021
Mellan 1 och 5 år	0	0
Senare än 5 år	0	0
Summa	0	0

Not 20 Övriga skulder

	31 dec. 2022	31 dec. 2021
Övrigt	0	299
Summa	0	299

Not 21 Upplupna kostnader och förutbetalda intäkter

	31 dec. 2022	31 dec. 2021
Upplupna räntekostnader	2 649	0
Upplupna fastighetskostnader	134 875	52 000
Förutbetalda hyresintäkter	165 426	146 175
Summa	302 950	198 175

Not 22 **Förändringar i skulder hänförliga finansieringsverksamheten**

	1 jan. 2022	Kassaflödes- påverkande	Ej kassaflödespåverkande poster Förvärv/avyttring	Övrigt	31 dec. 2022
<i>Kortfristiga:</i>					
Räntebärande skulder, kreditinstitut	22 752 000	-232 000	0	0	22 520 000
Ej räntebärande skulder, koncernföretag	5 990 066	1 438 519	0	0	7 428 585
<i>Långfristiga:</i>					
Räntebärande skulder, kreditinstitut	0	0	0	0	0
Summa	28 742 066	1 206 519	0	0	29 948 585

Not 23 **Likvida medel**

	31 dec. 2022	31 dec. 2021
Banktillgodohavanden och kassamedel	23 124	151 423
Summa	23 124	151 423

Per den 31 december 2022 hade företaget 0 kr tillgängliga i outnyttjade godkända krediter, för vilka alla tidigare villkor hade uppfyllts.

Bolagets bedömning om förväntade kreditförluster kopplat till likvida medel bedöms avse oväsentliga belopp, varför ingen reserv för förväntade kreditförluster redovisas.

Se även not 19 beträffande bolagets finansiella instrument och riskhantering.

Not 24 **Ställda säkerheter och eventalförpliktelser**

Ställda säkerheter

	31 dec. 2022	31 dec. 2021
Ställda säkerheter för egna skulder till kreditinstitut:		
Fastighetsinteckningar	23 100 000	23 100 000

Eventalförpliktelser

Inga eventalförpliktelser finns.

Not 25 **Väsentliga händelser efter räkenskapsårets slut**

Inga väsentliga händelser efter räkenskapsårets utgång.

Neobo Köping Saga & Ale AB
Org.nr 559059-5426

Stockholm, datum enligt digital signering

Ylva Sarby Westman
Styrelseledamot

Vår revisionsberättelse har lämnats, datum enligt digital signering

Ernst & Young AB

Mia Keränen Larsson
Auktoriserad revisor



Verifikat

Transaktion 09222115557495962235

Dokument


586 Amasten Köping Saga & Ale AB
Huvuddokument
21 sidor
*Startades 2023-06-30 16:16:30 CEST (+0200) av Per
Jönsson (PJ)*
Färdigställt 2023-06-30 18:00:13 CEST (+0200)

Initierare

Per Jönsson (PJ)
SBB Norden
per.jonsson@sbbnorden.se


Signerande parter

Ylva Sarby Westman (YSW)
Neobo Fastigheter AB
Personnummer 730505-0366
ylva.sarby.westman@neobo.se



*Namnet som returnerades från svenskt BankID var "Ylva
Westman Sarby"*
Signerade 2023-06-30 16:18:47 CEST (+0200)

Mia Keränen Larsson (MKL)
Ernst & Young Aktiebolag
Personnummer 760510-9383
mia.keranen.larsson@se.ey.com



*Namnet som returnerades från svenskt BankID var "MIA
KERÄNEN LARSSON"*
Signerade 2023-06-30 18:00:13 CEST (+0200)

Detta verifikat är utfärdat av Scrive. Information i kursiv stil är säkert verifierad av Scrive. Se de dolda bilagorna för mer information/bevis om detta dokument. Använd en PDF-läsare som t ex Adobe Reader som kan visa dolda bilagor för att se bilagorna. Observera att om dokumentet skrivs ut kan inte integriteten i papperskopian bevisas enligt nedan och att en vanlig papperutskrift saknar innehållet i de dolda bilagorna. Den digitala signaturen (elektroniska förseglingen) säkerställer att integriteten av detta dokument, inklusive de dolda bilagorna, kan bevisas matematiskt och oberoende av Scrive. För er bekvämlighet tillhandahåller Scrive även en tjänst för att kontrollera dokumentets integritet automatiskt på: <https://scrive.com/verify>




Neobo Köping Saga & Ale AB
559059-5426

Fastställelseintyg

Undertecknad styrelseledamot i Neobo Köping Saga & Ale AB intygar härmed, dels att denna kopia av årsredovisningen överensstämmer med originalet, dels att resultat- och balansräkning fastställts på årsstämma den 30/6 2023. Stämman beslöt tillika att godkänna styrelsens förslag till vinstdisposition.

Stockholm 2023-06-30


Ylva Sarby Westman
Styrelseledamot

Revisionsberättelse

Till bolagsstämman i Neobo Köping Saga & Ale AB, org.nr 559059-5426

Rapport om årsredovisningen

Uttalanden

Vi har utfört en revision av årsredovisningen för Neobo Köping Saga & Ale AB för år 2022.

Enligt vår uppfattning har årsredovisningen upprättats i enlighet med årsredovisningslagen och ger en i alla väsentliga avseenden rättvisande bild av Neobo Köping Saga & Ale ABs finansiella ställning per den 31 december 2022 och av dess finansiella resultat och kassaflöde för året enligt årsredovisningslagen. Förvaltningsberättelsen är förenlig med årsredovisningens övriga delar.

Vi tillstyrker därför att bolagsstämman fastställer resultaträkningen och balansräkningen.

Grund för uttalanden

Vi har utfört revisionen enligt International Standards on Auditing (ISA) och god revisionssed i Sverige. Vårt ansvar enligt dessa standarder beskrivs närmare i avsnittet *Revisorns ansvar*. Vi är oberoende i förhållande till Neobo Köping Saga & Ale AB enligt god revisorssed i Sverige och har i övrigt fullgjort vårt yrkesetiska ansvar enligt dessa krav.

Vi anser att de revisionsbevis vi har inhämtat är tillräckliga och ändamålsenliga som grund för våra uttalanden.

Styrelsens ansvar

Det är styrelsen som har ansvaret för att årsredovisningen upprättas och att den ger en rättvisande bild enligt årsredovisningslagen. Styrelsen ansvarar även för den interna kontroll som den bedömer är nödvändig för att upprätta en årsredovisning som inte innehåller några väsentliga felaktigheter, vare sig dessa beror på oegentligheter eller misstag.

Vid upprättandet av årsredovisningen ansvarar styrelsen för bedömningen av bolagets förmåga att fortsätta verksamheten. Den upplyser, när så är tillämpligt, om förhållanden som kan påverka förmågan att fortsätta verksamheten och att använda antagandet om fortsatt drift. Antagandet om fortsatt drift tillämpas dock inte om styrelsen avser att likvidera bolaget, upphöra med verksamheten eller inte har något realistiskt alternativ till att göra något av detta.


Revisorns ansvar

Våra mål är att uppnå en rimlig grad av säkerhet om att årsredovisningen som helhet inte innehåller några väsentliga felaktigheter, vare sig dessa beror på oegentligheter eller misstag, och att lämna en revisionsberättelse som innehåller våra uttalanden. Rimlig säkerhet är en hög grad av säkerhet, men är ingen garanti för att en revision som utförs enligt ISA och god revisionssed i Sverige alltid kommer att upptäcka en väsentlig felaktighet om en sådan finns. Felaktigheter kan uppstå på grund av oegentligheter eller misstag och anses vara väsentliga om de enskilt eller tillsammans rimligen kan förväntas påverka de ekonomiska beslut som användare fattar med grund i årsredovisningen.

Som del av en revision enligt ISA använder vi professionellt omdöme och har en professionellt skeptisk inställning under hela revisionen. Dessutom:

- identifierar och bedömer vi riskerna för väsentliga felaktigheter i årsredovisningen, vare sig dessa beror på oegentligheter eller misstag, utformar och utför granskningsåtgärder bland annat utifrån dessa risker och inhämtar revisionsbevis som är tillräckliga och ändamålsenliga för att utgöra en grund för våra uttalanden. Risker för att inte upptäcka en väsentlig felaktighet till följd av oegentligheter är högre än för en väsentlig felaktighet som beror på misstag, eftersom oegentligheter kan innefatta agerande i maskopi, förfalskning, avsiktliga utelämnanden, felaktig information eller åsidosättande av intern kontroll.
- skaffar vi oss en förståelse av den del av bolagets interna kontroll som har betydelse för vår revision för att utforma granskningsåtgärder som är lämpliga med hänsyn till omständigheterna, men inte för att uttala oss om effektiviteten i den interna kontrollen.
- utvärderar vi lämpligheten i de redovisningsprinciper som används och rimligheten i styrelsens uppskattningar i redovisningen och tillhörande upplysningar.
- drar vi en slutsats om lämpligheten i att styrelsen använder antagandet om fortsatt drift vid upprättandet av årsredovisningen. Vi drar också en slutsats, med grund i de inhämtade revisionsbevisen, om det finns någon väsentlig osäkerhetsfaktor som avser sådana händelser eller förhållanden som kan leda till betydande tvivel om bolagets förmåga att fortsätta verksamheten. Om vi drar slutsatsen att det finns en väsentlig osäkerhetsfaktor, måste vi i revisionsberättelsen fästa uppmärksamheten på upplysningarna i årsredovisningen om den väsentliga osäkerhetsfaktorn eller, om sådana upplysningar är otillräckliga, modifiera uttalandet om årsredovisningen. Våra slutsatser baseras på de revisionsbevis som inhämtas fram till datumet för revisionsberättelsen. Dock kan framtida händelser eller förhållanden göra att ett bolag inte längre kan fortsätta verksamheten.
- utvärderar vi den övergripande presentationen, strukturen och innehållet i årsredovisningen, däribland upplysningarna, och om årsredovisningen återger de underliggande transaktionerna och händelserna på ett sätt som ger en rättvisande bild.

Vi måste informera styrelsen om bland annat revisionens planerade omfattning och inriktning samt tidpunkten för den. Vi måste också informera om betydelsefulla iakttagelser under revisionen, däribland de eventuella betydande brister i den interna kontrollen som vi identifierat.



Building a better
working world

Rapport om andra krav enligt lagar och andra författningar

Uttalanden

Utöver vår revision av årsredovisningen har vi även utfört en revision av styrelsens förvaltning av Neobo Köping Saga & Ale AB för år 2022 samt av förslaget till dispositioner beträffande bolagets vinst eller förlust.

Vi tillstyrker att bolagsstämman disponerar vinsten enligt förslaget i förvaltningsberättelsen och beviljar styrelsens ledamöter ansvarsfrihet för räkenskapsåret.

Grund för uttalanden

Vi har utfört revisionen enligt god revisionssed i Sverige. Vårt ansvar enligt denna beskrivs närmare i avsnittet *Revisorns ansvar*. Vi är oberoende i förhållande till Neobo Köping Saga & Ale AB enligt god revisorssed i Sverige och har i övrigt fullgjort vårt yrkesetiska ansvar enligt dessa krav.

Vi anser att de revisionsbevis vi har inhämtat är tillräckliga och ändamålsenliga som grund för våra uttalanden.

Styrelsens ansvar

Det är styrelsen som har ansvaret för förslaget till dispositioner beträffande bolagets vinst eller förlust. Vid förslag till utdelning innefattar detta bland annat en bedömning av om utdelningen är försvarlig med hänsyn till de krav som bolagets verksamhetsart, omfattning och risker ställer på storleken av bolagets egna kapital, konsolideringsbehov, likviditet och ställning i övrigt.

Styrelsen ansvarar för bolagets organisation och förvaltningen av bolagets angelägenheter. Detta innefattar bland annat att fortlöpande bedöma bolagets ekonomiska situation och att tillse att bolagets organisation är utformad så att bokföringen, medelsförvaltningen och bolagets ekonomiska angelägenheter i övrigt kontrolleras på ett betryggande sätt.

Revisorns ansvar

Vårt mål beträffande revisionen av förvaltningen, och därmed vårt uttalande om ansvarsfrihet, är att inhämta revisionsbevis för att med en rimlig grad av säkerhet kunna bedöma om någon styrelseledamot i något väsentligt avseende:

- företagit någon åtgärd eller gjort sig skyldig till någon försummelse som kan föranleda ersättningsskyldighet mot bolaget, eller
- på något annat sätt handlat i strid med aktiebolagslagen, årsredovisningslagen eller bolagsordningen.

Vårt mål beträffande revisionen av förslaget till dispositioner av bolagets vinst eller förlust, och därmed vårt uttalande om detta, är att med rimlig grad av säkerhet bedöma om förslaget är förenligt med aktiebolagslagen.

Rimlig säkerhet är en hög grad av säkerhet, men ingen garanti för att en revision som utförs enligt god revisionssed i Sverige alltid kommer att upptäcka åtgärder eller försummelser som kan föranleda ersättningsskyldighet mot bolaget, eller att ett förslag till dispositioner av bolagets vinst eller förlust inte är förenligt med aktiebolagslagen.

Som en del av en revision enligt god revisionssed i Sverige använder vi professionellt omdöme och har en professionellt skeptisk inställning under hela revisionen. Granskningen av förvaltningen och förslaget till dispositioner av bolagets vinst eller förlust grundar sig främst på revisionen av räkenskaper. Vilka tillkommande granskningsåtgärder som utförs baseras på vår professionella bedömning med utgångspunkt i risk och väsentlighet. Det innebär att vi fokuserar granskningen på sådana åtgärder, områden och förhållanden som är väsentliga för verksamheten och där avsteg och överträdelser skulle ha särskild betydelse för bolagets situation. Vi går igenom och prövar fattade beslut, beslutsunderlag, vidtagna åtgärder och andra förhållanden som är relevanta för vårt uttalande om ansvarsfrihet. Som underlag för vårt uttalande om styrelsens förslag till dispositioner beträffande bolagets vinst eller förlust har vi granskat om förslaget är förenligt med aktiebolagslagen.

Västerås, datum enligt digital signatur

Ernst & Young AB

Mia Keränen Larsson
Auktoriserad revisor

PENNEO

Signaturerna i detta dokument är juridiskt bindande. Dokumentet är signerat genom Penneo™ för säker digital signering.
Tecknarnas identitet har lagrats, och visas nedan.

"Med min signatur bekräftar jag innehållet och alla datum i detta dokumentet."


MIA KERÄNEN LARSSON

Auktoriserad revisor

Serienummer: 19760510xxxx

IP: 94.234.xxx.xxx

2023-06-30 16:22:47 UTC



Detta dokument är digitalt signerat genom Penneo.com. Den digitala signeringsdatan i dokumentet är säkrad och validerad genom det datargenererade hashvärdet hos det originella dokumentet. Dokumentet är låst och tidsstämplat med ett certifikat från en betrodd tredje part. All kryptografisk information är innesluten i denna PDF, för framtida validering om så krävs.

Hur man verifierar originaliteten hos dokumentet

Detta dokument är skyddat genom ett Adobe CDS certifikat. När du öppnar

dokumentet i Adobe Reader bör du se att dokumentet är certifierat med **Penneo e-signature service** <penneo@penneo.com> Detta garanterar att dokumentets innehåll inte har ändrats.

Du kan verifiera den kryptografiska informationen i dokumentet genom att använda Penneos validator, som finns på <https://penneo.com/validator>