

**Pennstiftet 173 AB**  
**2021-04-01—2022-03-31**

Undertecknad styrelseledamot i Pennstiftet 173 AB org nr 559307-2530 <eintygar härmed, dels att denna kopia av årsredovisningen överensstämmer med originalet, dels att resultat- och balansräkningarna fastställts på ordinarie bolagsstämma 2022-08-12. Stämman beslöt tillika godkänna styrelsens förslag till vinstdisposition.

Uppsala 2022-08-12

Namnteckning: \_\_\_\_\_

Björn Peters Ohlsson

2022082403744


Styrelsen för Pennstiftet 173 AB avger härmed följande årsredovisning för räkenskapsåret 1 april 2021 till 31 mars 2022.

| Innehåll               | Sida |
|------------------------|------|
| Förvaltningsberättelse | 3    |
| Resultaträkning        | 4    |
| Balansräkning          | 5    |
| Noter                  | 6    |

VIDIMÖR



BOSNA OILSNA



## Förvaltningsberättelse

### Verksamheten

Bolagets verksamhet består i att äga aktier och att förvalta avkastningen av dessa.

Räkenskapsåret omfattar 2021-04-01—2022-03-31. Bolaget har sitt säte i Stockholm.

### Väsentliga händelser under räkenskapsåret

Bolaget har förvärvat samtliga aktier i Stratvisions AB.

| Flerårsöversikt (TKR)             | 2022  | 2021 (1 mån) |
|-----------------------------------|-------|--------------|
| Nettoomsättning                   | 0     | 0            |
| Resultat efter finansiella poster | 624   | 3 985        |
| Soliditet (%)                     | 97,7% | 98,4%        |

### Förändring av eget kapital (KR)

|                         | Aktie-<br>kapital | Balanserade<br>vinstmedel | Årets<br>resultat | Totalt    |
|-------------------------|-------------------|---------------------------|-------------------|-----------|
| Belopp vid årets ingång | 25 000            | 0                         | 3 985 000         | 4 010 000 |
| Vinstdisposition        |                   | 3 985 000                 | -3 985 000        | 0         |
| Utdelning               |                   |                           |                   | 0         |
| Årets resultat          |                   |                           | 624 224           | 624 224   |
| Belopp vid årets utgång | 25 000            | 3 985 000                 | 624 224           | 4 634 224 |

### Resultatdisposition


Till årsstämmans förfogande står följande vinstmedel


|                        |           |
|------------------------|-----------|
| Balanserade vinstmedel | 3 985 000 |
| Årets resultat         | 624 224   |
| Summa                  | 4 609 224 |

Styrelsen föreslår att vinstmedlen disponeras enligt följande

|                         |           |
|-------------------------|-----------|
| Utdelas till aktieägare | 0         |
| Balanseras i ny räkning | 4 609 224 |

Bolaget resultat och ställning framgår av efterföljande resultat- och balansräkning med noter.

Vinst 



## Resultaträkning

2022082403746

|  | not<br>1 | 2021-04-01--<br>2022-03-31 | 2021-03-16--<br>2021-03-31 |
|--|----------|----------------------------|----------------------------|
| <b>Rörelseintäkter</b>                   |          |                            |                            |
| Netto omsättning                         |          | 0                          | 0                          |
| <b>Summa rörelseintäkter</b>             |          | <b>0</b>                   | <b>0</b>                   |
| <b>Rörelsekostnader</b>                  |          |                            |                            |
| Övriga externa kostnader                 |          | -47 500                    | -15 000                    |
| <b>Summa rörelsens kostnader</b>         |          | <b>-47 500</b>             | <b>-15 000</b>             |
| <b>Rörelseresultat</b>                   |          | <b>-47 500</b>             | <b>-15 000</b>             |
| <b>Finansiella poster</b>                |          |                            |                            |
| Resultat från andelar i koncernföretag   |          | 675 000                    | 4 000 000                  |
| Ränteintäkter                            |          | 0                          | 0                          |
| Räntekostnader                           |          | -3 276                     | 0                          |
| <b>Resultat efter finansiella poster</b> |          | <b>624 224</b>             | <b>3 985 000</b>           |
| Skatt                                    |          | 0                          | 0                          |
| <b>Årets resultat</b>                    |          | <b>624 224</b>             | <b>3 985 000</b>           |

U. DIMENS  
J

+

| Balansräkningen                                | not | 2022-03-31       | 2021-03-31       |
|--|-----|------------------|------------------|
|  | 1   |                  |                  |
| <b>Anläggningstillgångar</b>                   |     |                  |                  |
| <b>Finansiella anläggningstillgångar</b>       |     |                  |                  |
| Andelar i koncernföretag                       | 2   | 25 000           | 50 000           |
| Andra långfristiga värdepappersinnehav         | 3   | 2 635 280        | 0                |
| <b>Summa finansiella anläggningstillgångar</b> |     | <b>2 660 280</b> | <b>50 000</b>    |
| <b>Summa anläggningstillgångar</b>             |     | <b>2 660 280</b> | <b>50 000</b>    |
| <b>Omsättningstillgångar</b>                   |     |                  |                  |
| Kortfristiga fordringar hos koncernföretag     |     | 700 000          | 4 000 000        |
| Övriga kortfristiga fordringar                 |     | 25 000           | 0                |
| <b>Summa kortfristiga fordringar</b>           |     | <b>725 000</b>   | <b>4 000 000</b> |
| <b>Kassa bank</b>                              |     |                  |                  |
| Likvida medel                                  |     | 1 361 444        | 25 000           |
| <b>Summa omsättningstillgångar</b>             |     | <b>2 086 444</b> | <b>4 025 000</b> |
| <b>Summa tillgångar</b>                        |     | <b>4 746 724</b> | <b>4 075 000</b> |
| <b>Eget kapital och Skulder</b>                |     |                  |                  |
| <b>Eget kapital</b>                            |     |                  |                  |
| Aktiekapital                                   |     | 25 000           | 25 000           |
| <b>Summa bundet eget kapital</b>               |     | <b>25 000</b>    | <b>25 000</b>    |
| <b>Fritt eget kapital</b>                      |     |                  |                  |
| Balanserad vinst och förlust                   |     | 3 985 000        |                  |
| Årets resultat                                 |     | 624 224          | 3 985 000        |
| <b>Summa fritt eget kapital</b>                |     | <b>4 609 224</b> | <b>3 985 000</b> |
| <b>Summa Eget kapital</b>                      |     | <b>4 634 224</b> | <b>4 010 000</b> |
| <b>Kortfristiga skulder</b>                    |     |                  |                  |
| Övriga skulder                                 |     | 112 500          | 50 000           |
| Upplupna kostnader och förutbetalda intäkter   |     | 0                | 15 000           |
| <b>Summa kortfristiga skulder</b>              |     | <b>112 500</b>   | <b>65 000</b>    |
| <b>Summa eget kapital och skulder</b>          |     | <b>4 746 724</b> | <b>4 075 000</b> |

Uppmanus  




## Noter

### Not 1 – Redovisnings- och värderingsprinciper

Denna årsredovisning har upprättats enligt årsredovisningslagen och bokföringsnämndens allmänna råd BFNAR K2 2016:10. Om avvikelser förekommer framgår det av notanteckning nedan. Jämförelsåret är ett förkortat räkenskapsår.

### Koncernförhållande

Bolaget är helägt dotterbolag till Pennstiftet 173 AB, org nr 559307-2530, med säte i Stockholm. Några inköp eller försäljningar med moderbolaget har inte skett under räkenskapsåret.

### Fordringar

Fordringar upptas till det belopp, som efter individuell bedömning beräknas bli betalt.

### Not 2 – Andelar i koncernföretag

|                 | 2022-03-31 | 2021-03-31 |
|-----------------|------------|------------|
| Ingående balans | 50 000     | 0          |
| Inköp           | 25 000     | 50 000     |
| Försäljningar   | -50 000    | 0          |
| Utgående balans | 25 000     | 50 000     |

### Not 3 – Andra långfristiga värdepappersinnehav


|                    | 2022-03-31 | 2021-03-31 |
|--------------------|------------|------------|
| Ingående balans    | 0          | 0          |
| Inköp/nyemissioner | 2 635 280  | 0          |
| Försäljningar      | 0          | 0          |
| Nedskrivningar     | 0          | 0          |
| Utgående balans    | 2 635 280  | 0          |

Not-4 Det har inte inträffat händelser av väsentlig betydelse för företaget efter räkenskapsårets slut som inte kommer till uttryck i balansräkningen eller resultaträkningen.

U. DIMEN

Resultat- och balansräkningen kommer att föreläggas årsstämman 2022-08-12 för fastställelse.

Stockholm den 12 augusti 2022



Björn Peters Ohlsson  
Styrelseledamot

Uppman  
J

2022082403749