

Årsredovisning för

# Megamini AB

556527-9212

Räkenskapsåret

**2021-05-01 - 2022-04-30**

## Fastställelseintyg

Undertecknad styrelseledamot i Megamini AB intygar härmed dels att denna kopia av årsredovisningen överensstämmer med originalet, dels att resultat- och balansräkningen fastställts på årsstämma 2022-09-29. Stämman beslutade också att godkänna styrelsens förslag till resultatdisposition.

Stockholm den 29 september 2022

  
Bo Tonnquist  
Styrelseordförande

## Förvaltningsberättelse

Styrelsen för Megamini AB, 556527-9212, med säte i får härmed avge årsredovisning för räkenskapsåret 2021-05-01 - 2022-04-30.

### Verksamheten

#### Allmänt om verksamheten

Bolaget bedriver konsult- och utbildningsverksamhet inom organisations- och verksamhetsutveckling, projektledning, kommunikation och ledarskap.  
Bolaget har sitt säte i Stockholms län.

### Flerårsöversikt

	2021/2022	2020/2021	2019/2020	Belopp i kr
Nettoomsättning	390 308	668 320	1 397 484	1 670 944
Resultat efter finansiella poster	316 485	659 336	1 278 724	1 627 590
Soliditet, %	46	55	68	84

### Förändringar i eget kapital

	Aktie- kapital	Reserv- fond	Balanserad vinst	Årets vinst
Vid årets början	100 000		519	527 132
Omföring av föreg års vinst			527 132	-527 132
Utdelning			-527 000	
Årets resultat				243 753
<b>Vid årets slut</b>	<b>100 000</b>		<b>651</b>	<b>243 753</b>

### Resultatdisposition

	Belopp i kr
Styrelsen föreslår att fritt eget kapital, kronor 244 404 kr, disponeras enligt följande:	
balanserat resultat	651
årets resultat	243 753
Totalt	244 404
disponeras för	
balanseras i ny räkning	244 404
Summa	244 404

Bolagets resultat och ställning framgår av efterföljande resultat- och balansräkningar med noter.

Kopians överensstämmelse  
med originalet infogas:

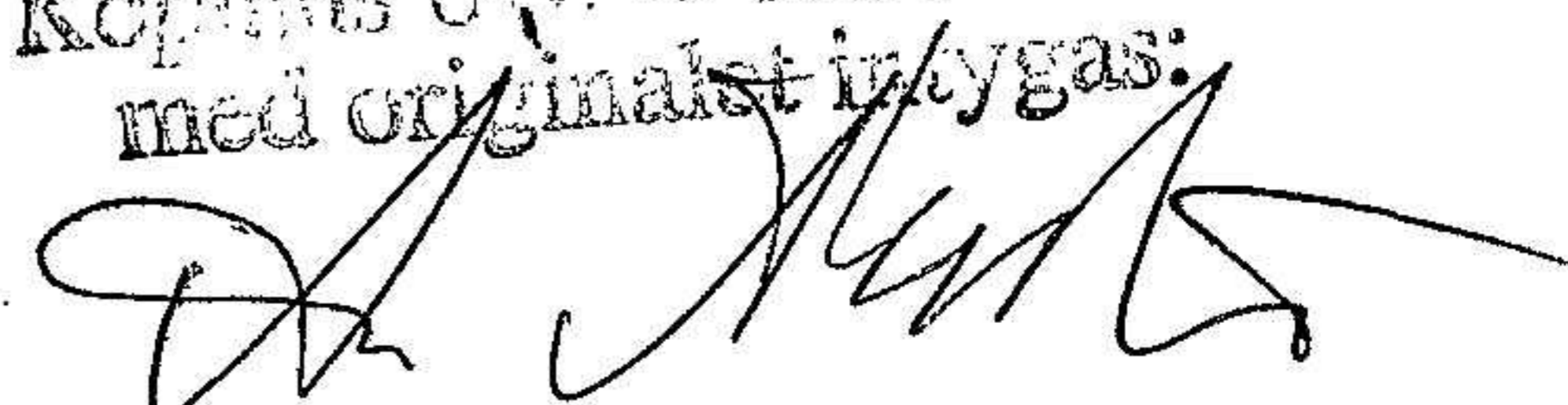


## Resultaträkning

Belopp i kr	Not	2021-05-01- 2022-04-30	2020-05-01- 2021-04-30
<b>Rörelseintäkter, lagerförändring m.m.</b>			
Nettoomsättning		390 308	668 320
<b>Summa rörelseintäkter, lagerförändring m.m.</b>		<b>390 308</b>	<b>668 320</b>
<b>Rörelsekostnader</b>			
Övriga externa kostnader		-77 624	-20 282
<b>Summa rörelsekostnader</b>		<b>-77 624</b>	<b>-20 282</b>
<b>Rörelseresultat</b>		<b>312 684</b>	<b>648 038</b>
<b>Finansiella poster</b>			
Övriga ränteintäkter och liknande resultatposter		1 245	1 820
Ned/upp - skrivningar av kortfr placering		2 556	9 478
<b>Summa finansiella poster</b>		<b>3 801</b>	<b>11 298</b>
<b>Resultat efter finansiella poster</b>		<b>316 485</b>	<b>659 336</b>
<b>Bokslutsdispositioner</b>			
<b>Resultat före skatt</b>		<b>316 485</b>	<b>659 336</b>
<b>Skatter</b>			
Skatt på årets resultat		-72 732	-132 204
<b>Årets resultat</b>		<b>243 753</b>	<b>527 132</b>

2022101806401

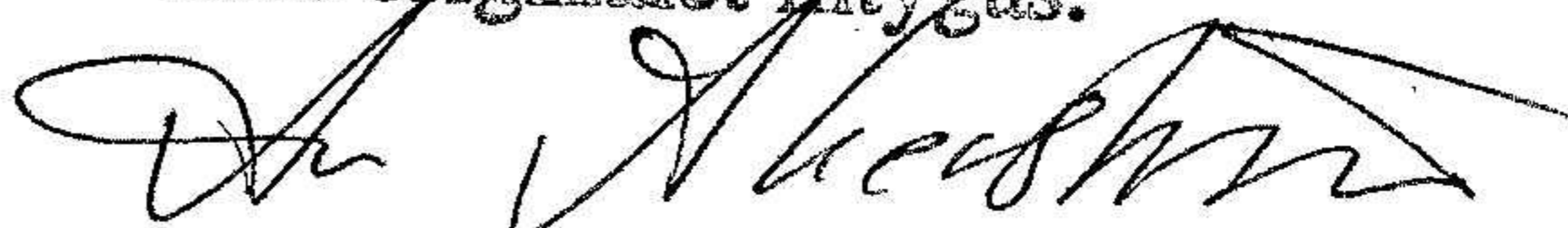
Kopians överensstämmelse  
med originalst inlygas:



## Balansräkning

Belopp i kr	Not	2022-04-30	2021-04-30
<b>TILLGÅNGAR</b>			
<b>Omsättningstillgångar</b>			
<b>Kortfristiga fordringar</b>			
Övriga fordringar		94 876	236 725
Förutbetalda kostnader och upplupna intäkter		-	-
Summa kortfristiga fordringar		94 876	236 725
<b>Kortfristiga placeringar</b>			
Övriga kortfristiga placeringar	3	588 444	876 498
Summa kortfristiga placeringar		588 444	876 498
<b>Kassa och bank</b>			
Kassa och bank		64 873	32 555
Summa kassa och bank		64 873	32 555
<b>Summa omsättningstillgångar</b>		<b>748 193</b>	<b>1 145 778</b>
<b>SUMMA TILLGÅNGAR</b>		<b>748 193</b>	<b>1 145 778</b>

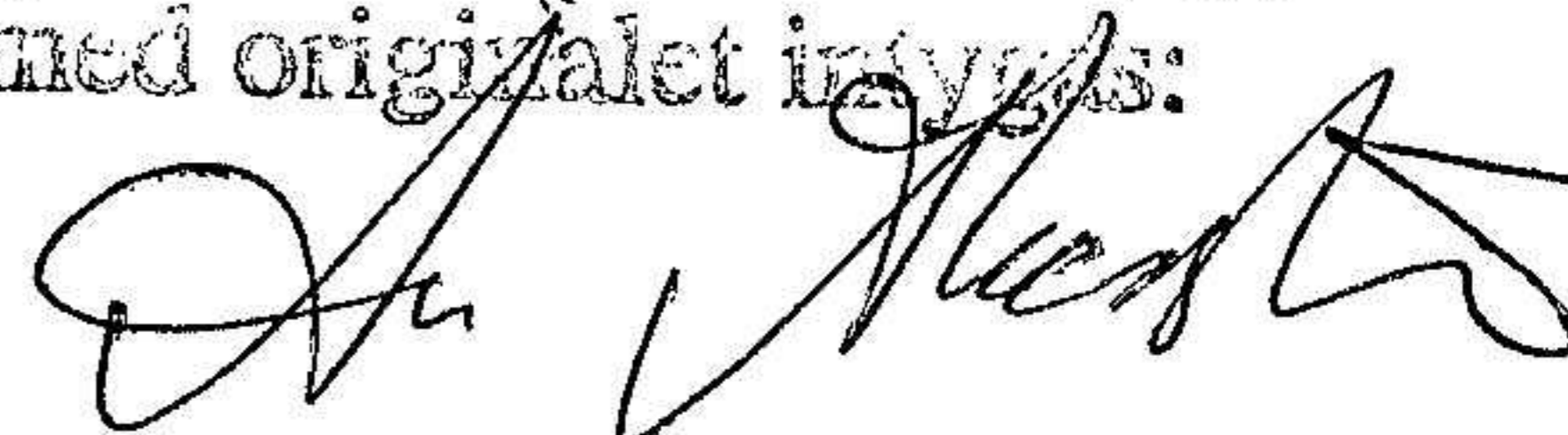
Kopians överensstämmelse  
med originalet intygas:



## Balansräkning

<i>Belopp i kr</i>	<i>Not</i>	<i>2022-04-30</i>	<i>2021-04-30</i>
<b>EGET KAPITAL OCH SKULDER</b>			
<b><i>Eget kapital</i></b>			
<i>Bundet eget kapital</i>			
Aktiekapital (1 000 st)		100 000	100 000
Summa bundet eget kapital		100 000	100 000
<i>Fritt eget kapital</i>			
Balanserat resultat		651	519
Årets resultat		243 753	527 132
Summa fritt eget kapital		244 404	527 651
<b>Summa eget kapital</b>		<b>344 404</b>	<b>627 651</b>
<b><i>Långfristiga skulder</i></b>			
Övriga skulder		172 120	106 265
Summa långfristiga skulder		172 120	106 265
<b><i>Kortfristiga skulder</i></b>			
Skatteskulder		204 936	368 930
Övriga skulder		21 734	37 932
Upplupna kostnader och förutbetalda intäkter		4 999	5 000
Summa kortfristiga skulder		231 669	411 862
<b>SUMMA EGET KAPITAL OCH SKULDER</b>		<b>748 193</b>	<b>1 145 778</b>

Kopians översensstämning  
med originalet intygs:



## Noter

Belopp i kr om inget annat anges.

### Not 1 Redovisningsprinciper

Årsredovisningen har upprättats i enlighet med Årsredovisningslagen och Bokföringsnämndens allmänna råd BFNAR 2016:10 Årsredovisning i mindre företag.

#### **Definition av nyckeltal**

##### *Nettoomsättning*

Rörelsens huvudintäkter, fakturerade kostnader, sidointäkter samt intäktskorrigeringar.

##### *Resultat efter finansiella poster*

Resultat efter finansiella intäkter och kostnader, men före extraordinära intäkter och kostnader.

##### *Soliditet*

Eget kapital och obeskattade reserver med avdrag för uppskjuten skatt (20,6 %) i förhållande till balansomslutningen.

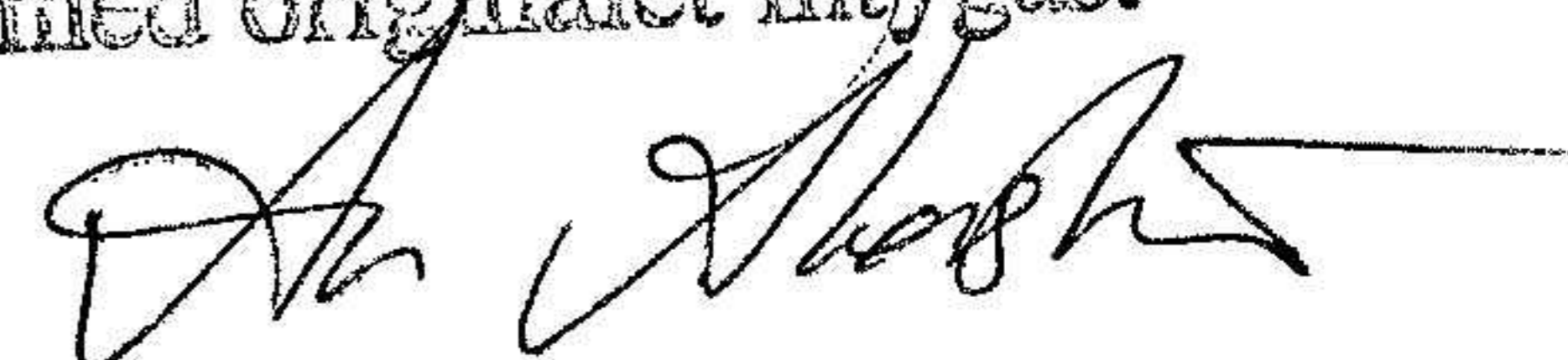
#### **Tjänste- och entreprenaduppdrag**

Intäkter tas upp i förhållande till färdigställandegraden av uppdragen.

### Not 2 Anställda och personalkostnader

Bolaget har ej haft några anställda under verksamhetsåret. Ersättningar till styrelsen har ej utgått.

Kopiens överensstämmelse  
med originalet intygas:



### Not 3 Aktier och andelar

	Redovisat värde	Marknadsvärde
Ericsson B (1 040 st till ett anskaffningsvärde om 178 121 kr)	82 524	82 524
Söderberg & Partners (Humble) aktiedepå	505 920	574 772
	<b>588 444</b>	<b>657 296</b>

### Underskrifter

Stockholm den 29 september 2022



Bo Tonnquist  
Styrelseordförande



Pamela Seward  
Styrelseledamot

Kopians överensstämmelse  
med originalet intygas:

