

# Årsredovisning

---

## Järvsöbacken AB

556534-5252

Styrelsen och verkställande direktören avger följande årsredovisning för räkenskapsåret 2021-09-01 - 2022-08-31.

Om inte annat särskilt anges, redovisas alla belopp i hela kronor (sek).

| INNEHÅLLSFÖRTECKNING     | SIDA   |
|--------------------------|--------|
| - Förvaltningsberättelse | 2 - 3  |
| - Resultaträkning        | 4      |
| - Balansräkning          | 5 - 6  |
| - Noter                  | 7 - 10 |
| - Underskrifter          | 10     |


### FASTSTÄLLELSEINTYG

Jag intygar att resultaträkningen och balansräkningen har fastställts på årsstämma 2023-01-15. Årsstämman beslöt att godkänna styrelsens förslag till vinstdisposition.

Jag intygar att innehållet i dessa handlingar överensstämmer med originalen och att originalen undertecknats av samtliga personer som enligt lag ska underteckna dessa.

Järvsö 2023-01-15 /

Peter Augustsson, Verkställande direktör



## FÖRVALTNINGSBERÄTTELSE

### VERKSAMHETEN

#### Allmänt om verksamheten

Bolaget bedriver skidanläggning där liftkortsförsäljningen är huvudintäkten, 58 % av omsättningen.

I bolaget har 150 personer arbetat under säsongen, vilket ger cirka 38 årsarbetare.

Den 11 december 2021 öppnade vi anläggningen för säsongen. Den 18 april 2022 stängde vi, då hade vi haft anläggningen öppen i 121 dagar, 6 dagar fler än året före.

Bolaget är moderbolag till det helägda dotterbolaget Järvsö Snöfabrik AB, org.nr. 559220-8275.

Företaget har sitt säte i Ljusdal.

#### Väsentliga händelser under räkenskapsåret

Vi har fortsatt med förbättringar i vårt snösystem. Vi har bytt ut rör, pumpar och kompletterat med kanoner, samt andra markåtgärder för att underlätta snötilverknningen. Vi har bytt ut belysningen i delar av skidområdet. Investerat cirka 2,5 miljoner (egen finansiering) för fortsatt effektivisering av snösystemet för mindre energiåtgång. Snödjupsmätare på pistmaskinerna, samt HVO-bränsle i pistmaskiner. Upprustning av uthyrning/shop på skidcenter norr och andra lokaler.

### FLERÅRSÖVERSIKT

Beloppen i flerårsöversikten är angivna i tusental kronor om inte annat anges.

|                                   | 2109-2208 | 2009-2108 | 1909-2008 | 1809-1908 |
|-----------------------------------|-----------|-----------|-----------|-----------|
| Nettoomsättning                   | 73 451    | 54 779    | 54 572    | 53 163    |
| Resultat efter finansiella poster | 27 686    | 14 674    | 14 745    | 12 195    |
| Soliditet %                       | 78        | 89        | 88        | 87        |
| Avkastning på eget kapital %      | 26        | 17        | 20        | 20        |

Nettoomsättningen har ökat med 34%, vilket är en kombination av fördelaktigt väder vid snöläggningen som gjorde att alla nedfarter och alla liftar kunde öppna före jul, samt ett uppdämt behov av vintersemester efter minskade restriktioner efter Coronapandemin.

FÖRÄNDRINGAR I EGET KAPITAL

|   | <b>Aktiekapital</b> | <b>Reservfond</b> | <b>Balanserat<br/>resultat</b> | <b>Årets<br/>resultat</b> | <b>Totalt</b>     |
|---|---------------------|-------------------|--------------------------------|---------------------------|-------------------|
| Belopp vid årets ingång                         | 100 000             | 20 000            | 51 012 790                     | 9 452 729                 | <b>60 585 519</b> |
| <i>Resultatdisposition enligt bolagsstämman</i> |                     |                   |                                |                           |                   |
| Balanseras i ny räkning                         |                     |                   | 9 452 729                      | -9 452 729                | <b>0</b>          |
| Årets resultat                                  |                     |                   |                                | 16 070 493                | <b>16 070 493</b> |
| Belopp vid årets utgång                         | <b>100 000</b>      | <b>20 000</b>     | <b>60 465 519</b>              | <b>16 070 493</b>         | <b>76 656 012</b> |

RESULTATDISPOSITION

*Till årsstämmans förfogande står följande medel:*

|                     |                   |
|---------------------|-------------------|
| Balanserat resultat | 60 465 519        |
| Årets resultat      | 16 070 493        |
| <i>Summa</i>        | <i>76 536 012</i> |

*Styrelsen föreslår att medlen disponeras enligt följande:*

|                         |                   |
|-------------------------|-------------------|
| Balanseras i ny räkning | 76 536 012        |
| <i>Summa</i>            | <i>76 536 012</i> |

# RESULTATRÄKNING

1

2023011706908

|   | 2021-09-01<br>2022-08-31 | 2020-09-01<br>2021-08-31 |
|---|--------------------------|--------------------------|
| <b>Rörelseintäkter, lagerförändringar m.m.</b>                              |                          |                          |
| Nettoomsättning   | 73 451 009               | 54 778 573               |
| Övriga rörelseintäkter  | 1 221 082                | 1 104 074                |
| <b>Summa rörelseintäkter, lagerförändringar m.m.</b>                        | <b>74 672 091</b>        | <b>55 882 647</b>        |
| <b>Rörelsekostnader</b>   |                          |                          |
| Handelsvaror  | -11 710 957              | -8 581 686               |
| Övriga externa kostnader  | -13 152 908              | -10 998 367              |
| Personalkostnader   | 2 -16 066 542            | -14 194 692              |
| Av- och nedskrivningar av materiella och immateriella anläggningstillgångar | -6 094 588               | -7 484 875               |
| Övriga rörelsekostnader   | -39 326                  | -27 066                  |
| <b>Summa rörelsekostnader</b>   | <b>-47 064 321</b>       | <b>-41 286 686</b>       |
| <b>Rörelseresultat</b>  | <b>27 607 770</b>        | <b>14 595 961</b>        |
| <b>Finansiella poster</b>   |                          |                          |
| Resultat från övriga finansiella anläggningstillgångar                      | 1 146                    | -                        |
| Övriga ränteintäkter och liknande resultatposter                            | 97 166                   | 79 375                   |
| Räntekostnader och liknande resultatposter                                  | -19 671                  | -1 809                   |
| <b>Summa finansiella poster</b>   | <b>78 641</b>            | <b>77 566</b>            |
| <b>Resultat efter finansiella poster</b>                                    | <b>27 686 411</b>        | <b>14 673 527</b>        |
| <b>Bokslutsdispositioner</b>  |                          |                          |
| Förändring av periodiseringsfonder  | -5 350 000               | -2 404 000               |
| Förändring av överavskrivningar   | -2 007 101               | -194 753                 |
| <b>Summa bokslutsdispositioner</b>  | <b>-7 357 101</b>        | <b>-2 598 753</b>        |
| <b>Resultat före skatt</b>  | <b>20 329 310</b>        | <b>12 074 774</b>        |
| <b>Skatter</b>  |                          |                          |
| Skatt på årets resultat   | -4 258 817               | -2 622 045               |
| <b>Årets resultat</b>   | <b>16 070 493</b>        | <b>9 452 729</b>         |

*2*

# BALANSRÄKNING

1

2022-08-31

2021-08-31

## TILLGÅNGAR

### Anläggningstillgångar

#### Materiella anläggningstillgångar

|  |   |                   |                   |
|--|---|-------------------|-------------------|
| Byggnader och mark   | 3 | 11 046 266        | 11 554 147        |
| Maskiner och andra tekniska anläggningar                                       | 4 | 23 746 643        | 27 764 259        |
| Inventarier, verktyg och installationer  | 5 | 2 847 407         | 3 548 419         |
| Övriga materiella anläggningstillgångar  | 6 | 25 000            | 25 000            |
| Pågående nyanläggningar och förskott avseende materiella anläggningstillgångar | 7 | 9 636 421         | –                 |
| <b>Summa materiella anläggningstillgångar</b>                                  |   | <b>47 301 737</b> | <b>42 891 825</b> |

#### Finansiella anläggningstillgångar

|   |    |                  |                  |
|---|----|------------------|------------------|
| Andelar i koncernföretag                                    | 8  | 50 000           | 50 000           |
| Andelar i intresseföretag och gemensamt styrda företag      | 9  | 3 884 541        | 523 044          |
| Fordringar hos intresseföretag och gemensamt styrda företag | 10 | 1 000 000        | 1 500 000        |
| Andra långfristiga värdepappersinnehav                      | 11 | 2 920 900        | 124 167          |
| <b>Summa finansiella anläggningstillgångar</b>              |    | <b>7 855 441</b> | <b>2 197 211</b> |

**Summa anläggningstillgångar** 55 157 178 45 089 036

### Omsättningstillgångar

#### Varulager m.m.

|                                |                  |                  |
|--------------------------------|------------------|------------------|
| Färdiga varor och handelsvaror | 1 368 294        | 1 403 279        |
| <b>Summa varulager m.m.</b>    | <b>1 368 294</b> | <b>1 403 279</b> |

#### Kortfristiga fordringar

|  |                   |                  |
|--|-------------------|------------------|
| Kundfordringar                               | 182 485           | 276 250          |
| Övriga fordringar                            | 13 587 759        | 1 733 119        |
| Förutbetalda kostnader och upplupna intäkter | 352 461           | 693 464          |
| <b>Summa kortfristiga fordringar</b>         | <b>14 122 705</b> | <b>2 702 833</b> |

#### Kassa och bank

|                             |                   |                   |
|-----------------------------|-------------------|-------------------|
| Kassa och bank              | 67 276 466        | 47 523 582        |
| <b>Summa kassa och bank</b> | <b>67 276 466</b> | <b>47 523 582</b> |

**Summa omsättningstillgångar** 82 767 465 51 629 694

**SUMMA TILLGÅNGAR** 137 924 643 96 718 730

|  | 2022-08-31         | 2021-08-31        |
|--|--------------------|-------------------|
| <b>EGET KAPITAL OCH SKULDER</b>              |                    |                   |
| <b>Eget kapital</b>                          |                    |                   |
| <i>Bundet eget kapital</i>                   |                    |                   |
| Aktiekapital                                 | 100 000            | 100 000           |
| Reservfond                                   | 20 000             | 20 000            |
| <i>Summa bundet eget kapital</i>             | <i>120 000</i>     | <i>120 000</i>    |
| <i>Fritt eget kapital</i>                    |                    |                   |
| Balanserat resultat                          | 60 465 519         | 51 012 790        |
| Årets resultat                               | 16 070 493         | 9 452 729         |
| <i>Summa fritt eget kapital</i>              | <i>76 536 012</i>  | <i>60 465 519</i> |
| <b>Summa eget kapital</b>                    | <b>76 656 012</b>  | <b>60 585 519</b> |
| <b>Obeskattade reserver</b>                  |                    |                   |
| Periodiseringsfonder                         | 22 381 000         | 17 031 000        |
| Akkumulerade överavskrivningar               | 16 605 320         | 14 598 219        |
| <b>Summa obeskattade reserver</b>            | <b>38 986 320</b>  | <b>31 629 219</b> |
| <b>Kortfristiga skulder</b>                  |                    |                   |
| Förskott från kunder                         | 45 471             | 22 820            |
| Leverantörsskulder                           | 13 129 212         | 620 711           |
| Skatteskulder                                | 5 174 136          | 2 747 394         |
| Övriga skulder                               | 407 429            | 279 750           |
| Upplupna kostnader och förutbetalda intäkter | 3 526 063          | 833 317           |
| <b>Summa kortfristiga skulder</b>            | <b>22 282 311</b>  | <b>4 503 992</b>  |
| <b>SUMMA EGET KAPITAL OCH SKULDER</b>        | <b>137 924 643</b> | <b>96 718 730</b> |

## NOTER

### Not 1 Redovisningsprinciper

#### Enligt BFNAR 2016:10

Årsredovisningen har upprättats enligt årsredovisningslagen och BFNAR 2016:10 Årsredovisning i mindre företag (K2).

#### Materiella anläggningstillgångar

Avskrivning görs över den förväntade nyttjandeperioden. Nedanstående avskrivningsprocent används.

|  | Procent | År       |
|--|---------|----------|
| Byggnader och mark                       | 2,4,5   | 20,25,50 |
| Maskiner och andra tekniska anläggningar | 10,20   | 5,10     |
| Inventarier, verktyg och installationer  | 20      | 5        |

#### Nyckeltalsdefinitioner

Nedan definieras nyckeltalen i förvaltningsberättelsens flerårsöversikt.

*Soliditet = Justerat eget kapital / Totalt kapital*

Kommentar: Justerat eget kapital beräknas som eget kapital plus 79,4 % av obeskattade reserver.

*Avkastning på eget kapital = Resultat efter finansiella poster / Justerat eget kapital*

Kommentar: Justerat eget kapital beräknas som eget kapital plus 79,4 % av obeskattade reserver.

### Not 2 Medelantalet anställda

|                        | 2021/2022 | 2020/2021 |
|------------------------|-----------|-----------|
| Medelantalet anställda | 38        | 37        |

### Not 3 Byggnader och mark

|                             | 2022-08-31 | 2021-08-31 |
|-----------------------------|------------|------------|
| Ingående anskaffningsvärden | 17 905 178 | 17 905 178 |
| Utgående anskaffningsvärden | 17 905 178 | 17 905 178 |
| Årets avskrivningar         | 507 881    | 525 881    |

2023011706912

|              |   |                   |                   |
|--------------|---|-------------------|-------------------|
| <b>Not 4</b> | <b>Maskiner och andra tekniska anläggningar</b>                                       | <b>2022-08-31</b> | <b>2021-08-31</b> |
|              | Ingående anskaffningsvärden   | 83 298 268        | 83 298 268        |
|              | Inköp   | 361 447           | –                 |
|              | Utgående anskaffningsvärden   | 83 659 715        | 83 298 268        |
|              | Årets avskrivningar   | 4 379 063         | 5 463 482         |
| <b>Not 5</b> | <b>Inventarier, verktyg och installationer</b>  | <b>2022-08-31</b> | <b>2021-08-31</b> |
|              | Ingående anskaffningsvärden   | 11 382 119        | 11 109 799        |
|              | Inköp   | 597 380           | 642 330           |
|              | Försäljningar/utrangeringar   | -276 659          | -370 010          |
|              | Utgående anskaffningsvärden   | 11 702 840        | 11 382 119        |
|              | Årets avskrivningar   | 1 207 644         | 1 495 512         |
| <b>Not 6</b> | <b>Övriga materiella anläggningstillgångar</b>  | <b>2022-08-31</b> | <b>2021-08-31</b> |
|              | Ingående anskaffningsvärden   | 25 000            | 25 000            |
|              | Utgående anskaffningsvärden   | 25 000            | 25 000            |
| <b>Not 7</b> | <b>Pågående nyanläggningar och förskott avseende materiella anläggningstillgångar</b> | <b>2022-08-31</b> | <b>2021-08-31</b> |
|              | Nedlagda utgifter   | 9 636 421         | –                 |
|              | Utgående anskaffningsvärden   | 9 636 421         | –                 |
| <b>Not 8</b> | <b>Andelar i koncernföretag</b>   | <b>2022-08-31</b> | <b>2021-08-31</b> |
|              | Ingående anskaffningsvärden   | 50 000            | 50 000            |
|              | Utgående anskaffningsvärden   | 50 000            | 50 000            |
|              | <b>Redovisat värde</b>  | <b>50 000</b>     | <b>50 000</b>     |
| <b>Not 9</b> | <b>Andelar i intresseföretag och gemensamt styrda företag</b>                         | <b>2022-08-31</b> | <b>2021-08-31</b> |
|              | Ingående anskaffningsvärden   | 523 044           | 523 044           |
|              | <i>Förändringar av anskaffningsvärden</i>   |                   |                   |
|              | Inköp   | 3 361 497         | –                 |
|              | Utgående anskaffningsvärden   | 3 884 541         | 523 044           |
|              | <b>Redovisat värde</b>  | <b>3 884 541</b>  | <b>523 044</b>    |

2023011706913

| Not |   | 2022-08-31        | 2021-08-31        |
|-----|---|-------------------|-------------------|
| 10  | Fordringar hos intresseföretag och gemensamt styrda företag |                   |                   |
|     | Ingående anskaffningsvärden                                 | 1 500 000         | 1 500 000         |
|     | Årets amorteringar  | -500 000          | -                 |
|     | Utgående anskaffningsvärden                                 | 1 000 000         | 1 500 000         |
| 11  | Andra långfristiga värdepappersinnehav                      |                   |                   |
|     | Ingående anskaffningsvärden                                 | 124 167           | 124 167           |
|     | Inköp   | 2 800 900         | -                 |
|     | Försäljningar   | -4 167            | -                 |
|     | Utgående anskaffningsvärden                                 | 2 920 900         | 124 167           |
| 12  | Eventualförpliktelser                                       |                   |                   |
|     | Eventualförpliktelser                                       | 242 283           | 606 575           |
| 13  | Ställda säkerheter  |                   |                   |
|     | Företagsinteckningar  | 9 500 000         | 9 500 000         |
|     | Fastighetsinteckningar                                      | 15 600 000        | 15 600 000        |
|     | <b>Summa ställda säkerheter</b>                             | <b>25 100 000</b> | <b>25 100 000</b> |

**Not 14 Väsentliga händelser efter räkenskapsårets slut**

Framtida utveckling 2022-2023

Järvsöbacken fortsätter säkerställa sin höga kvalitet och leverans av snö med att investera ytterligare i bland annat effektivare snöproduktion och underlagsarbeten. Inför säsongsöppning har det satsats cirka 25 miljoner kronor på allt ifrån en ny pistmaskin, ett uppdaterat snökanonsystem för effektivare snöläggning och tidigare öppning, markarbeten har utförts i befintliga backar för att göra de jämnare och därmed minska den totala snöproduktionen, samt fler nya, energieffektiva snökanoner.

- Det är i stora drag det vi satsat på vad gäller det man som besökare inte riktigt ser och tänker på, men som är viktigt ur en kvalitet- och hållbarhetssynpunkt, förklarar Peter Augustsson, VD för Järvsöbacken.

-Men det blir också fler nyheter för besökaren som komma vara väl synligt. På och runt området för Skidcenter Norr har vi ett helt nytt grillområde med ny grillstuga, en stor och nybyggd värmestuga, nya personalutrymmen, större parkering samt tolv nya laddstolpar för elbilar. Järvsöbacken har också påbörjat markarbeten för framtida nedfarter på området Järvsö Väst.

*24*


Övriga nyheter från Järvsöbacken är att lokala Nomad Burgers & Rävgytets Kafferosteri tar över som hyresgäster av restaurangen och Café Våfflan på Skidcenter Norr. Det blir ett bra komplement till skidanläggningens sex övriga caféer och restauranger.

## UNDERSKRIFTER

Järvsö



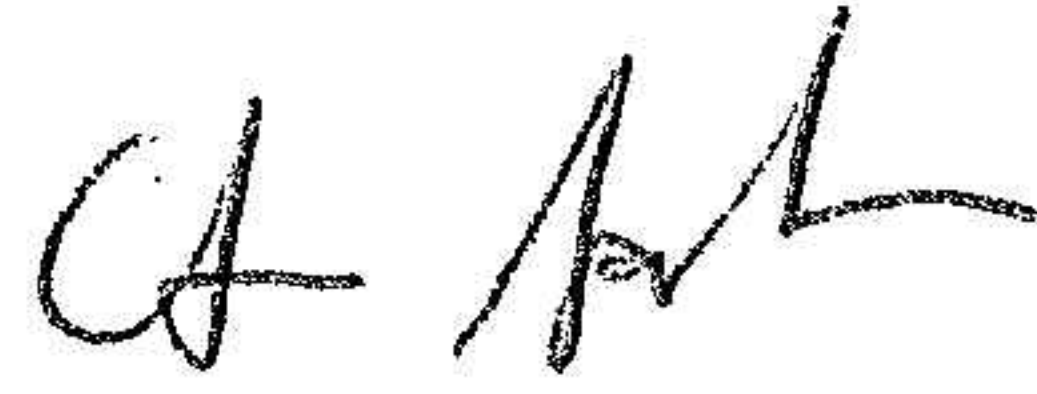
Peter Augustsson  
Verkställande direktör  
2022-12-12




Dick Helander  
Styrelseordförande  
2022-12-12



Kersti Helander  
2022-12-12



Ann Augustsson  
2022-12-12



Karl Helander  
2022-12-12

Min revisionsberättelse har lämnats 2022-12-12



Roger Löf  
Auktoriserad revisor

# Revisionsberättelse

Till bolagsstämman i Järvsöbacken AB  
Org.nr 556534-5252

## Rapport om årsredovisningen

### *Uttalanden*

Jag har utfört en revision av årsredovisningen för Järvsöbacken AB för räkenskapsåret 2021-09-01 - 2022-08-31.

Enligt min uppfattning har årsredovisningen upprättats i enlighet med årsredovisningslagen och ger en i alla väsentliga avseenden rättvisande bild av Järvsöbacken ABs finansiella ställning per den 2022-08-31 och av dess finansiella resultat för året enligt årsredovisningslagen. Förvaltningsberättelsen är förenlig med årsredovisningens övriga delar.

Jag tillstyrker därför att bolagsstämman fastställer resultaträkningen och balansräkningen.

### *Grund för uttalanden*

Jag har utfört revisionen enligt International Standards on Auditing (ISA) och god revisionssed i Sverige. Mitt ansvar enligt dessa standarder beskrivs närmare i avsnittet *Revisorns ansvar*. Jag är oberoende i förhållande till Järvsöbacken AB enligt god revisorssed i Sverige och har i övrigt fullgjort mitt yrkesetiska ansvar enligt dessa krav.

Jag anser att de revisionsbevis jag har inhämtat är tillräckliga och ändamålsenliga som grund för mina uttalanden.

### *Styrelsens och verkställande direktörens ansvar*

Det är styrelsen och verkställande direktören som har ansvaret för att årsredovisningen upprättas och att den ger en rättvisande bild enligt årsredovisningslagen. Styrelsen och verkställande direktören ansvarar även för den interna kontroll som de bedömer är nödvändig för att upprätta en årsredovisning som inte innehåller några väsentliga felaktigheter, vare sig dessa beror på oegentligheter eller misstag.

Vid upprättandet av årsredovisningen ansvarar styrelsen och verkställande direktören för bedömningen av bolagets förmåga att fortsätta verksamheten. De upplyser, när så är tillämpligt, om förhållanden som kan påverka förmågan att fortsätta verksamheten och att använda antagandet om fortsatt drift. Antagandet om fortsatt drift tillämpas dock inte om beslut har fattats om att avveckla verksamheten.

### *Revisorns ansvar*

Mina mål är att uppnå en rimlig grad av säkerhet om huruvida årsredovisningen som helhet inte innehåller några väsentliga felaktigheter, vare sig dessa beror på oegentligheter eller misstag, och att lämna en revisionsberättelse som innehåller mina uttalanden. Rimlig säkerhet är en hög grad av säkerhet, men är ingen garanti för att en revision som utförs enligt ISA och god revisionsmed i Sverige alltid kommer att upptäcka en väsentlig felaktighet om en sådan finns. Felaktigheter kan uppstå på grund av oegentligheter eller misstag och anses vara väsentliga om de enskilt eller tillsammans rimligen kan förväntas påverka de ekonomiska beslut som användare fattar med grund i årsredovisningen.

En ytterligare beskrivning av mitt ansvar för revisionen av årsredovisningen finns på Revisorsinspektionens webbplats: [www.revisorsinspektionen.se/revisornsansvar](http://www.revisorsinspektionen.se/revisornsansvar). Denna beskrivning är en del av revisionsberättelsen.



## Rapport om andra krav enligt lagar och andra författningar

### Uttalanden

Utöver min revision av årsredovisningen har jag även utfört en revision av styrelsens och verkställande direktörens förvaltning för Järvsöbacken AB för räkenskapsåret 2021-09-01 - 2022-08-31 samt av förslaget till dispositioner beträffande bolagets vinst eller förlust.

Jag tillstyrker att bolagsstämman disponerar vinsten enligt förslaget i förvaltningsberättelsen och beviljar styrelsens ledamöter och verkställande direktören ansvarsfrihet för räkenskapsåret.

### Grund för uttalanden

Jag har utfört revisionen enligt god revisions sed i Sverige. Mitt ansvar enligt denna beskrivs närmare i avsnittet Revisorns ansvar. Jag är oberoende i förhållande till Järvsöbacken AB enligt god revisors sed i Sverige och har i övrigt fullgjort mitt yrkesetiska ansvar enligt dessa krav.

Jag anser att de revisionsbevis jag har inhämtat är tillräckliga och ändamålsenliga som grund för mina uttalanden.

### Styrelsens och verkställande direktörens ansvar

Det är styrelsen som har ansvaret för förslaget till dispositioner beträffande bolagets vinst eller förlust. Vid förslag till utdelning innefattar detta bland annat en bedömning av om utdelningen är försvarlig med hänsyn till de krav som bolagets verksamhetsart, omfattning och risker ställer på storleken av bolagets egna kapital, konsolideringsbehov, likviditet och ställning i övrigt.

Styrelsen ansvarar för bolagets organisation och förvaltningen av bolagets angelägenheter. Detta innefattar bland annat att fortlöpande bedöma bolagets ekonomiska situation och att tillse att bolagets organisation är utformad så att bokföringen, medelsförvaltningen och bolagets ekonomiska angelägenheter i övrigt kontrolleras på ett betryggande sätt. Verkställande direktören ska sköta den löpande förvaltningen enligt styrelsens riktlinjer och anvisningar och bland annat vidta de åtgärder som är nödvändiga för att bolagets bokföring ska fullgöras i överensstämmelse med lag och för att medelsförvaltningen ska skötas på ett betryggande sätt.

### Revisorns ansvar

Mitt mål beträffande revisionen av förvaltningen, och därmed mitt uttalande om ansvarsfrihet, är att inhämta revisionsbevis för att med en rimlig grad av säkerhet kunna bedöma om någon styrelseledamot eller verkställande direktören i något väsentligt avseende:

- företagit någon åtgärd eller gjort sig skyldig till någon försummelse som kan föranleda ersättningsskyldighet mot bolaget, eller
- på något annat sätt handlat i strid med aktiebolagslagen, årsredovisningslagen eller bolagsordningen.

Mitt mål beträffande revisionen av förslaget till dispositioner av bolagets vinst eller förlust, och därmed mitt uttalande om detta, är att med rimlig grad av säkerhet bedöma om förslaget är förenligt med aktiebolagslagen.

Rimlig säkerhet är en hög grad av säkerhet, men ingen garanti för att en revision som utförs enligt god revisions sed i Sverige alltid kommer att upptäcka åtgärder eller försummelser som kan föranleda ersättningsskyldighet mot bolaget, eller att ett förslag till dispositioner av bolagets vinst eller förlust inte är förenligt med aktiebolagslagen.

En ytterligare beskrivning av mitt ansvar för revisionen av förvaltningen finns på Revisorsinspektionens webbplats: [www.revisorsinspektionen.se/revisornsansvar](http://www.revisorsinspektionen.se/revisornsansvar). Denna beskrivning är en del av revisionsberättelsen.

Bollnäs den 12 december 2022

  
Roger Löf  
Auktoriserad revisor

Kopierad överlämnad till stämman  
med originalet, intygas

  
ROGER LÖF