

## Arsredovisning

för räkenskapsåret 2023-01-01 - 2023-12-31

Styrelsen och verkställande direktören för Finspångs Tekniska Verk AB avger härmed följande årsredovisning.

Innehåll	Sida
Förvaltningsberättelse	2
Resultaträkning	8
Balansräkning	9
Kassaflödesanalys	11
Tilläggsupplysningar	
Redovisningsprinciper m.m.	12
Noter	14

Styrelsens säte: Finspång

Företagets redovisningsvaluta: Svenska kronor (SEK).

Alla belopp redovisas, om inte annat anges, i tusentals kronor (tkr).

## Förvaltningsberättelse

### Allmänt om Verksamheten

Finspångs Tekniska Verk AB (FTV alt Bolaget) ägs i sin helhet av Finspångs Förvaltnings- och Industrihus AB (FFIA) som är moderbolag till samtliga Finspångs kommunala bolag. FFIA ägs till sin helhet av Finspångs Kommun. Under FFIA ligger även Vallonbygden AB och Finspångs Stadsnät Finet AB.

Bolaget, som bildades år 2000, bedriver sina verksamheter inom Finspångs kommuns gränser.

Bolaget har åtta olika tillstånd för att bedriva sin verksamhet.

- Biobränsleledat fjärrvärmeverk (Länsstyrelsen 1998)
- Oljepannor samt askhantering för fjärrvärmeproduktion (Länsstyrelsen 1998).
- Förbränning av avfall för fjärrvärmeproduktion (Länsstyrelsen 2002)
- Utökad verksamhet förbränning av ytterligare avfallsslag samt elproduktion (Länsstyrelsen 2008).
- Driva avloppsreningsverket Axsäter (Länsstyrelsen 2012).
- Beslut Tillstånd Avfallsbehandling Sjömansäng (Länsstyrelsen 1995)
- Hantering av avfall Sjömansängs avfallsanläggning (Länsstyrelsen 2008). Ändring av villkor i tillstånd gällande avfallsanläggning (Länsstyrelsen 2020)
- För hantering av brandfarliga varor vid avfallsanläggning (Finspångs kommun 2016).

Anmälningsplikt föreligger för avloppsreningsverken i Rejmyre, Grytgöl, Hävla och Igelfors (Gällande föreskrifter, Bygg- och Miljöförvaltningen 2020)

Enligt ägardirektiv ska bolaget:

- Enligt sin bolagsordning ha till föremål för sin verksamhet att inom Finspångs kommun ombesörja taxe- och avgiftsfinansierad kommunalteknisk verksamhet, produktion, distribution och försäljning av fjärrvärme, produktion och handel med el, samt förvalta kommunens gator, vägar, parker och andra offentliga platser.

Bolagets uppdrag är;

- Bolaget ska inom ramen för sin verksamhet medverka till att göra Finspång till en attraktiv kommun att bo i och att driva näringsverksamhet i genom att erbjuda ett utbud av tekniska nytigheter av god kvalitet, god driftssäkerhet och till konkurrenskraftiga villkor.
- Bolaget ska ha ett långsiktigt hållbart förhållningssätt och låta ett helhetstänkande som beaktar såväl ekologiska som sociala aspekter vara vägledande vid fullgörandet av sitt uppdrag.
- Bolaget ska utveckla miljöanpassad energiproduktion och energidistribution och i övrigt verka för en minskad miljöpåverkan. Bolaget har ett ansvar i att underlätta för kunderna/medborgarna vad gäller minskad energiförbrukning.
- Finspångs Tekniska Verk har kommunens uppdrag att ansvara för kommunens skyldigheter avseende hanteringen av hushållsavfall.
- Finspångs Tekniska Verk har kommunens uppdrag att vara huvudman för den allmänna vatten- och avloppsanläggningen och därmed medverka till att kommunen kan fullgöra sitt ansvar enligt Lag (2006:412) om allmänna vattentjänster
- Bolaget skall utföra administration, drift, skötsel och underhåll av kommunens gator, vägar, parker och andra offentliga platser. Bolaget skall även ombesörja beslutade anläggningsarbeten. Verksamheten skall bedrivas enligt de mål som kommunen fastställer.
- Bolaget skall bedriva produktion och handel med el.

#### Vision

"Ett hållbart och attraktivt samhälle - för generationer framåt"

#### Affärsidé

Vi utvecklar och levererar samhällsnytta till alla i Finspångs Kommun.  
Våra områden är Avfall & återvinning, Fjärrvärme, Vatten & avlopp, gator & utemiljö samt Energitjänster

#### Styrning

Ägaren nominerar ledamöter och suppleanter i styrelsen. Styrelsen utses av kommunfullmäktige varje år för tiden från årsstämman ena året till årsstämman året därpå. I bolagsordningen regleras vilka frågor som skall föras till ägaren för godkännande.

Verkställande Direktören (VD) svarar för den löpande förvaltningen och bolagets organisation. VD skall följa de riktlinjer och anvisningar som styrelsen meddelar. Det åligger vidare VD att sörja för att bolagets bokföring fullgörs i överensstämmelse med lag och att medelsförvaltningen sköts på ett betryggande sätt samt att bevaka att den inom bolaget bedrivna verksamheten är förenlig med bolagsordningen. Uppgiften innefattar rätt att besluta i alla frågor rörande bolagets angelägenheter.

Styrelsen skall hålla minst sex sammanträden per år varav ett skall ägnas framtidsfrågor. Agendan styrs dels av verksamhetsaktuella frågor dels av en fast agenda rörande ekonomi, verksamhets och personalfrågor.

#### Ekonomi

Bokslutet för 2023 visar ett resultat efter finansiella poster på -1,6 mkr. Företaget lyckades inte nå den ekonomiska målsättningen. Energiverksamheten visat ett resultat på -3,7 mkr vilket är ett lägre resultat än tidigare år där mycket är kopplat till ökade bränslepriser under 2023. Avfallsverksamheten visar ett underskott på -6,4 mkr kopplat till ökade kostnader i samband med införandet av matinsamlingen. Det innebär att företaget har en fordran mot Avfalls-kollektivet. VA verksamheten visar ett underskott på -6,4 mkr, minskade intäkter för vatten rörligt och högre utfall på kostnadsposter som kemikalier, avskrivningar samt en högre ränta. Företaget har nu en skuld till VA-kollektivet. Investeringarna har under året legat på en nivå som är för företaget något högre än normalt.

VA verksamhetens förändring av skuld till VA-kollektivet uppgår till -6,4 mkr. Affärsområdet tillämpar självkostnadsprincipen. Årets underskott har bokats mot den skuld som finns bokad sedan tidigare. Totalt har företaget en skuld till VA-kollektivet som vid utgången av 2023 till uppgår till 6,1 mkr. Taxan för vatten- och avlopp var oförändrad 2023. Företaget ser fortsatt ett stort behov av satsningar i form av investeringar i anläggningar. Dels med hänsyn till behovet i befintliga anläggningar men också med hänsyn till de planer som finns gällande tillväxt inom Finspångs kommun och omvandlingsområden till kommunalt vatten och avlopp. Fortsatt stora underhållsinsatser kommer att krävas på både ledningsnät och anläggningar.

#### Omsättning och utfall VA verksamhet

Tkr	2023	2022
Intäkter	65 188	68 316
Kostnader	-47 440	-47 392
Avskrivningar	-17 120	-15 999
Finansiella poster	-7 031	-2 842
Förändring fordran/skuld till kollektivet	-6 402	2 083

Avfallsverksamhetens förändring av skuld till kollektivet uppgår till -6,4 mkr. Årets underskott bokas som en minskning av skulden mot kollektivet. Skulden går över till fordran mot avfalls-kollektivet och uppgår vid utgången av 2023 till 4,4 mkr. Affärsområdet tillämpar självkostnadsprincipen. Taxan för renhållning justerades inte under år 2023.

**Omsättning och utfall Avfall**

Tkr	2023	2022
Intäkter	22 833	23 907
Kostnader	-37 778	-29 626
Förändring avsättning deponi	9 447	2 822
Avskrivningar	-730	-797
Finansiella poster	-131	-144
Förändring fordran/skuld till kollektivet	-6 359	-3 838

Totalt under året har Finspångs Tekniska Verk investerat 99,0 mkr.

Större investeringar i mkr 2023:

- Fjärrvärme anläggningar 17,3
- Fjärrvärme ledningsnät 5,8
- VA anläggningar 24,3
- VA ledningsnät 38,0
- Entreprenad 6,0
- Gatubelysning 1,6
- Avfallsanläggning 3,6

#### Miljö

FTV bedriver tillståndspliktiga verksamheter och flera anmälningspliktiga verksamheter. Både tillstånden och anmälningsplikten innefattas av flera verksamheter. Miljöpåverkande är främst värmeproduktionen som sker i en avfallspanna, spillvärme-återvinningsanläggning, en biopanna eldad med flis, tre biooljepannor och två RME-eldade reservpannor.

#### Under året 2023:

Har vårt projekt tillsammans med flera industrier i Finspång som kallas CEGIS (Cirkulär ekonomi genom industriell samverkan) fortsatt. Vi har identifierat flera möjligheter till återvinning av spillvärme. Förutom det har flera möjliga områden för samarbete identifierats i projektet.

FTV har fortsatt förberedelsen för uppförande av bränslelager, vilket bl.a. kommer att underlätta planeringen av fjärrvärmeproduktionen eftersom en större andel bränsle kan lagras. Lagret minskar även luktproblem och skapar en plats för mixning av bränslet, vilket bidrar till en jämnare och stabilare förbränning.

Vår nya kalkkaskisilo gör att vår flygaska från avfallspannan nu körs bort och återvinns till ca: 40%. Förutom återvinningen så minskar längden på transporten av askan med hälften och antalet dessutom transporter även de med hälften.

Vi har under året genomfört en renovering av vattentornet i Finspång för att säkerställa livslängden på tornet. Efter inriktningsbeslut kring framtidens vattenförsörjning har arbetet med projektering av framtida lösning intensifierats med målsättning att under 2024 ta fram ett beslutsunderlag i frågan. Under året har även flera omlägningsprojekt för att förnya vår ledningsnät för VA genomförts.

FTV fortsätter arbetet med byta ut gatubelysningen till LED-belysning i Finspång och hos FTV verksamheter. Det återstår fortsatt en del arbete även under kommande år.

Efter beslut om lagstadgat införande av fastighetsnära insamling (insamling av avfall) har arbetet med att förbereda inför detta varit intensivt under året. Övertagande av skötsel och ansvar för insamlingen via återvinningsstationer sker 1 januari.

Vid verksamhetens fordonsförnyelse och vid transportupphandlingar så ställs systematiska krav kring miljöinriktade bränslen. Bilar i företagets fordonsflotta har ersatts med elbilar och Finspångs Tekniska verk är, genom att erbjuda elbilsladdinfrastruktur, med och bidrar till att Finspång utvecklas i en hållbar riktning.

#### Marknad/Försäljning

Bolagets satsning på marknad och försäljning har under 2023 fortsatt skörda en del framgångar med flera nya avtal på fjärrvärme. Även serviceavtalen på fjärrvärme har fortsatt öka i antal under året. Ett fortsatt stort fokus på energipriser i omvärlden bidrar till att flera kunder går från uppvärmningssystem värmepump till fjärrvärme.

#### Strategiska möjligheter och risker

Olika riskfaktorer i verksamheten identifieras och dess påverkan på företagets resultat och soliditet värderas. Åtgärder för att förebygga och minimera risker vidtas löpande.

Den största påverkan på företagets resultat finns inom Energi. Utöver den lokala leveransen av hushållsavfall så anskaffar företaget bränslen (avfall) på marknaden. Vi har avtal med aktör som opererar brett på marknaden för att hjälpa oss att hitta det avfall i mängd och kvalitet som vi behöver till vår produktion.

Risken för leveransavbrott har värderats i samband med bedömningar runt risk- och krishanteringsrutiner. Under en normal vinter så klaras leveranserna baserat på den installerade basen och har dessutom en reservkapacitet på 20 MW. Men för att säkra produktionskapacitet planeras för utökad kapacitet med ytterligare bränsleslag samt en utökning av spillvärme från industrierna i Finspång. Med ytterligare produktionskapacitet säkras leveranser och beroendet av enskilda bränsleslag minskar.

Vår produktion av fjärrvärme är sedan 2020 fossiloljefri sedan vi ersatt vår olja på värmeverket med RME-olja. Prisstegringar inom alla våra bränsleområden för fjärrvärmen göra att behovet av att hitta fler alternativa bränslen ökar.

Försäljningsvolymen på värmesidan är till stor del avhängt på vädret/temperaturen (vid oförändrat antal kunder), varför höjd för vädersvängningar skall kunna tas över tid. Det är de kallaste vinterdagarna som driver den dyraste värmeproduktionen. Ett jämnt kallt klimat gynnar produktionsvolymen och driver inte produktionskostnaderna. På så vis ökar försäljningen och skapar lönsamhet. Det viktigaste under vinterhalvåret är tillgängligheten av vår baslast produktion. Det förutsätter ett gott förebyggande underhåll. Här har lagts stort fokus de senaste åren för att säkerställa en stabil drift. Samtidigt måste alltid utgifterna kunna motiveras och vår ambition är att alltid vara konkurrenskraftiga mot alternativa uppvärmningsformer.

Inom avfallsområdet sker mycket förändringar för tillfället med ny lagstiftning kring insamling av matavfall samt ledningar och förpackningar. Förberedelsen inför övertagandet av ansvaret för förpackningsinsamlingen i kommunen samt införandet av fastighetsnära insamling av förpackningar har intensifierats under året. Omlastningsplats har byggts, upphandlingar har gjorts och planeringen för införandet har sats. Det kommer kräva stora insatser framåt och kostnaderna för insamling och hanteringen kommer öka kraftigt de närmaste åren.

För att möta framtidens kvalitets- och miljökrav tillsammans med förändringar i klimat och ett ambitiöst befolkningsmål krävs att vi fortsätter förnya våra VA-anläggningar. Det gäller såväl våra ledningar som våra avlopps- och vattenverk.

De senaste åren har vi ökat investeringarna på befintliga anläggningar för att säkerställa en framtida VA-försörjning. Detta i kombination med kommande utbyggnad i nya områden. Vi ser fortfarande en stor utmaning i en föråldrad VA-anläggning, vilket ställer stora krav på fortsatta investeringar kommande år.

En strategisk inriktning blir dessutom att identifiera spetskompetens och öka samarbetet med utvalda partners/leverantörer. På det viset ska verksamheten förbättra kvaliteten, flexibiliteten och kompetensen.

#### Väsentliga händelser under året

Under räkenskapsåret har kriget i Ukraina fortsatt att påverka priser och tillgång på material. Effekterna av detta har påverkat hela näringslivet. Bolaget har främst påverkats i form av ökade priser men bedömningen är att effekterna på bolagets resultat och ställning är hanterbara.

#### Framtida utveckling

För vår framtida utveckling ser vi stora möjligheter, främst inom energiområdet. Framför allt, genom att fortsatt bygga ut fjärrvärmerna på ett lönsamt sätt, dvs förtätning av befintligt nät, men även genom andra tjänster för att stötta vår kärnverksamhet och våra kunder. Men också genom samarbeten med industrierna i Finspång där vi kan säkra en stabil och kostnadseffektiv produktion av värme. Den energikris som kommit främst av världsläget har ökat medvetenheten kring kostnader för uppvärmning och därmed kunders vilja att se över sin nuvarande lösning där fjärrvärmerna i många fall kan vara ett intressant alternativ. Vår satsning på tjänster kring fjärrvärmerna har börjat ge utfall med avtal på nya tjänster och produkter.

VA-anläggningarna har överlag stora underhållsbehov. Högre kvalitets- och miljökrav tillsammans med förändringar i råvattentäkt och klimat gör att anläggningarna måste utvecklas. Förnysetakten behöver fortsatt vara hög. Långsiktiga handlingsplaner finns för att minimera energi- och kemikalförbrukning. Fokus råder på en högre automatiseringsgrad för att kunna styra processerna optimalt. Det finns planer som rör kapacitetsökning och kvalitetsförbättring i anläggningarna. Säkerhetsfrågan är och kommer att vara oerhört viktig för verksamheten. Förbättringar i den yttre fysiska säkerheten och IT säkerheten är ständigt pågående och kommer vara än mer i fokus de kommande åren. Beredskapen för oväntade händelser kommer att stärkas.

Regeringen har fattat beslut att kommunerna får ansvaret för insamlingen av förpackningar vilket innebär att vi kommer ta över ansvaret för återvinningsstationer från 2024. Ett nytt insamlingssystem för fastighetsnära insamling av hushållsavfallet ska också införas. Systemet kommer implementeras under 2025 i Finspång. Arbetet med planering för införandet i form av omlastningsplatser, upphandling av insamling enligt det nya systemet samt planering av införandet kommer kräva mycket resurser de kommande åren.

Bolaget har senaste åren rekryterat skickliga medarbetare, men det finns en utmaning i att fortsätta stärka kompetensen inom bolaget. Det finns utmaningar i samhället med ökande priser och höga räntor men vi kommer ändå under de närmsta åren genomföra arbetet i flera omvandlingsområden för VA. Det finns i kommunen en fortsatt ambition om tillväxt med flera utpekade exploateringsområden som ger stora utmaningar inom VA som vi kommer att arbeta mycket med de närmsta åren.

#### Finansiering

All upplåning sker via kommunen. Lånen löper med olika löptider. Vi förfogar också över en checkkredit.

#### Finansiella mål

Mål		Mätt	2023
Soliditet	20%	Soliditet i bolaget	16%
Rörelseresultat:	21,9 mkr	Rörelseresultat	7,5 mkr
Resultat efter fin. poster:	16,1 mkr	Resultat efter finansiella poster	-1,6 mkr
God avkastning:	3%	Avkastning på justerat eget kapital	neg

#### Styrelse

Ordförande  
Vice ordförande

#### Ordinarie ledamöter

Stig Andersson  
Hugo Andersson  
Stefan Ackeryd  
Arne Gunnarsson  
Tommy Jacobson

#### Suppleanter

Annika Arvidsson  
Bert Egnell  
Thomas Larsson  
Anita Mattisson  
Chresten Olsen

VD

Mikael Andersson

Revisor  
Huvudansvarig revisor:

Ernst & Young AB  
Peter von Knorring

Auktoriserad revisor

Lekmannarevisor

Bo-Göran Allard  
Hakon Fältström

utsedd av Finspångs Kommun

#### Flerårsöversikt

	2023	2022	2021	2020	2019
Nettoomsättning	240 710	233 339	216 105	190 897	202 101
Resultat efter finansiella poster	-1 582	4 026	8 847	14 568	13 876
Rörelsemarginal (%)	3%	3%	6%	11%	10%
Avkastning på eget kapital (%)	neg	3%	8%	15%	16%
Balansomslutning	657 195	594 436	560 443	499 784	474 398
Soliditet (%)	16%	19%	19%	19%	18%
Antal anställda	72	73	66	63	59

#### Förändring av eget kapital

	Aktiekapital	Reservfond	Balanserat resultat	Årets resultat	Totalt
Belopp vid årets ingång	25 000	501	26 164	8 332	59 997
Vinstdisposition beslutad på ordinarie bolagstämma			8 332	-8 332	
Utdelning			-3 850		
Årets resultat				-814	-814
Belopp vid årets utgång	25 000	501	30 646	-814	55 333

#### Förslag till resultatdisposition

Styrelsen föreslår att till förfogande stående medel (kronor)

Balanserat resultat	30 645 603
Årets resultat	-813 991
	<b>29 831 612</b>
disponeras så att	
i ny räkning överföres	29 831 612
	<b>29 831 612</b>

K

## Resultaträkning

	Not	2023-01-01 -2023-12-31	2022-01-01 -2022-12-31
Nettoomsättning	1, 5	240 710	233 339
Aktiverat arbete för egen räkning		11 990	8 606
Ovriga rörelseintäkter		5 769	1 687
		<b>258 469</b>	<b>243 632</b>
<i>Rörelsens kostnader</i>			
Råvaror och förnödenheter		-102 686	-90 750
Ovriga externa kostnader	2, 3, 20	-50 842	-53 636
Personalkostnader	4	-58 974	-53 387
Avskrivningar av materiella anläggningstillgångar		-38 480	-37 730
	<b>5</b>	<b>-250 982</b>	<b>-235 503</b>
<b>Rörelseresultat</b>		<b>7 487</b>	<b>8 129</b>
<i>Resultat från finansiella poster</i>			
Ovriga ränteläntäkter och liknande resultatposter	6	651	200
Räntekostnader och liknande resultatposter	7	-9 720	-4 303
		<b>-9 069</b>	<b>-4 103</b>
<b>Resultat efter finansiella poster</b>		<b>-1 582</b>	<b>4 026</b>
Bokslutsdispositioner	8	618	4 300
<b>Resultat före skatt</b>		<b>-964</b>	<b>8 326</b>
Skatt på årets resultat	9	150	6
<b>Årets resultat</b>		<b>-814</b>	<b>8 332</b>

**Balansräkning**

	Not	2023-12-31	2022-12-31
<b>TILLGÅNGAR</b>			
<b>Anläggningstillgångar</b>			
<i>Finansiella anläggningstillgångar</i>			
Andra långfristiga fordringar	10	4 396	0
		<b>4 396</b>	<b>0</b>
<i>Materiella anläggningstillgångar</i>			
Byggnader och mark	11	40 003	39 786
Maskiner och andra tekniska anläggningar	12	442 223	437 996
Inventarier, verktyg och installationer	13	8 933	4 792
Pågående nyanläggningar	14	78 768	27 142
		<b>569 927</b>	<b>509 716</b>
<b>Summa anläggningstillgångar</b>		<b>574 323</b>	<b>509 716</b>
<b>Omsättningstillgångar</b>			
<i>Varulager m.m.</i>			
Råvaror och förnödenheter		5 488	6 359
Pågående arbeten för annans räkning		1 400	124
		<b>6 888</b>	<b>6 483</b>
<i>Kortfristiga fordringar</i>			
Kundfordringar		42 052	36 872
Fordringar hos Finspångs kommun		21 369	25 718
Fordringar hos koncernföretag		4 495	8 072
Aktuella skattefordringar		2 205	1 419
Ovriga fordringar		1 296	1 508
Förutbetalda kostnader och upplupna intäkter	15	4 566	4 647
		<b>75 983</b>	<b>78 236</b>
<i>Kassa</i>	16, 22	1	1
<b>Summa omsättningstillgångar</b>		<b>82 872</b>	<b>84 720</b>
<b>SUMMA TILLGÅNGAR</b>		<b>657 195</b>	<b>594 436</b>

**Balansräkning**

**EGET KAPITAL OCH SKULDER**

**Eget kapital**

*Bundet eget kapital*

Aktiekapital

Reservfond

*Fritt eget kapital*

Balanserat resultat

Årets resultat

**Summa eget kapital**

**Obeskattade reserver**

**Avsättningar**

Avsättningar för pensioner och liknande förpliktelser

Uppskjuten skatteskuld

Ovriga avsättningar

**Långfristiga skulder**

Skulder till kommun

**Kortfristiga skulder**

Leverantörsskulder

Ovriga skulder

Upplupna kostnader och förutbetalda intäkter

**SUMMA EGET KAPITAL OCH SKULDER**

Not

2023-12-31

2022-12-31

17

25 000

25 000

501

501

**25 501**

**25 501**

30 646

26 163

-814

8 332

**29 832**

**34 495**

**55 333**

**59 996**

19

**65 487**

**66 306**

20

109

136

782

956

15 864

33 676

**16 755**

**34 768**

21

436 000

356 000

**436 000**

**356 000**

48 186

46 402

5 947

3 418

29 487

27 546

**83 620**

**77 366**

**657 195**

**594 436**

### Kassaflödesanalys

	Not	2023-01-01 -2023-12-31	2022-01-01 -2022-12-31
<b>Den löpande verksamheten</b>			
Rörelseresultat		7 487	8 129
Justeringar för poster som inte ingår i kassaflödet			
Avskrivningar och nedskrivningar		38 480	37 719
Realisationsresultat vid försäljning/utrangering av materiella anläggningstillgångar		-638	11
Förändring av avsättningar		-22 236	-4 154
		<b>23 093</b>	<b>41 705</b>
Erhållen ränta		651	200
Erlagd ränta		-9 720	-4 303
Betald inkomstskatt		-810	209
<b>Kassaflöde från den löpande verksamheten före förändringar av rörelsekapital</b>		<b>13 214</b>	<b>37 811</b>
<i>Förändringar i rörelsekapital</i>			
Förändring av varulager		-404	-1 122
Förändring av rörelsefordringar		2 837	2 534
Förändring av rörelseskulder		6 255	9 468
<b>Kassaflöde från den löpande verksamheten</b>		<b>21 902</b>	<b>48 691</b>
<i>Investeringsverksamheten</i>			
Förvärv av materiella anläggningstillgångar		-98 797	-68 691
Avyttring av materiella anläggningstillgångar		745	0
<b>Kassaflöde från investeringsverksamheten</b>		<b>-98 052</b>	<b>-68 691</b>
<i>Finansieringsverksamheten</i>			
Lämnat koncernbidrag		0	0
Lämnade utdelningar		-3 850	0
Upptagna lån		80 000	20 000
<b>Kassaflöde från finansieringsverksamheten</b>		<b>76 150</b>	<b>20 000</b>
<b>Årets kassaflöde</b>		<b>0</b>	<b>0</b>
Likvida medel vid årets början		1	1
<b>Likvida medel vid årets slut</b>	16, 22	<b>1</b>	<b>1</b>

## Tilläggsupplysningar

### Redovisningsprinciper m.m.

#### Allmänna redovisningsprinciper

Årsredovisningen har upprättats enligt årsredovisningslagen (1995:154) och BFNAR 2012:1.

#### Koncerttillhörighet

Närmast överordnade moderföretag som upprättar koncernredovisning i vilken företaget ingår är Finspångs Förvaltnings- och Industrihus AB (org.nr. 556012-6228) med säte i Finspång.  
Moderföretaget för hela koncernen är Finspångs kommun (org.nr. 212000-0423).

### VÄRDERINGSPRINCIPER

#### Intäkter

Intäkter redovisas till verkligt värde av vad företaget fått eller kommer att få. Det innebär att företaget redovisar intäkter till nominellt värde (fakturabelopp) om företaget får ersättning i likvida medel direkt vid leveransen. Avdrag görs för lämnade rabatter.

Anslutningsavgifter för fjärrvärme och fjärrkyla redovisas som intäkt i resultaträkningen med hela beloppet.  
Erhållna anslutningsavgifter för vatten- och avlopp periodiseras och intäktsredovisas över underliggande tillgångs nyttjandeperiod enligt gällande rekommendationer.

#### Skuld för överuttag och fordran för underuttag från taxekollektivet

Bolagets affärsområden avseende avfall samt vatten och avlopp är så kallad monopolverksamhet som ska tillämpa självkostnadsprincipen vilket innebär att intäkter maximalt ska redovisas motsvarande för verksamheten nödvändiga kostnader. Om kunderna under räkenskapsåret fakturerats mer än de nödvändiga kostnaderna uppstår ett "överuttag". Ett överuttag kan fonderas för framtida nyinvesteringar eller återbetalas till kunderna i form av framtida underskott. Skuld för överuttag redovisas som en övrig avsättning. Fordran för underuttag redovisas som andra långfristiga fordringar.

#### Avsättning för återställande av deponi

Posten avser medel för framtida återställande av deponin. Enligt tidigare beslut från länsstyrelsen ska deponin vara sluttäckt 2027. Avsättningen har beräknats till nuvärdet av framtida utgifter enligt plan för återställandet.

#### Aktiverat arbete

Posten avser nedlagd arbetstid som är värderat enligt självkostnadsprincipen.  
I förekommande fall material enligt prislista.

#### Låneutgifter

De låneutgifter som uppkommer då företaget lånar kapital kostnadsförs i resultaträkningen i den period de uppstår.

#### Skatt

Total skatt utgörs av aktuell skatt och uppskjuten skatt.

#### Aktuell skatt

Aktuell skatt avser inkomstskatt för innevarande räkenskapsår samt den del av tidigare räkenskapsårs inkomstskatt som ännu inte redovisats. Aktuell skatt beräknas utifrån den skattesats som gäller på balansdagen.

#### Uppskjuten skatt

Uppskjuten skatt är inkomstskatt som avser framtida räkenskapsår till följd av tidigare händelser. Redovisning sker enligt balansräkningsmetoden. Enligt denna redovisas uppskjutna skatteskulder och uppskjutna skattefordringar på temporära skillnader som uppstår mellan bokförda respektive skattemässiga värden för tillgångar och skulder

#### Nedskrivning av icke-finansiella tillgångar

När det finns en indikation på att en tillgångs värde minskat, görs en prövning av nedskrivningsbehovet. Har tillgången ett återvinningsvärde som är lägre än det redovisade värdet, skrivs den ner till återvinningsvärdet. Vid bedömning av nedskrivningsbehov grupperas tillgångarna på de lägsta nivåerna där det finns separata identifierbara kassaflöden (kassagenererade enheter). För tillgångar, andra än goodwill, som tidigare skrivits ner görs per varje balansdag en prövning av om återföring bör göras.

#### Varulager

Varulagren värderas till det lägsta av anskaffningsvärdet och nettoförsäljningsvärdet.

#### Redovisning av leasingavtal

Företaget redovisar samtliga leasingavtal såväl finansiella som operationella, som operationella leasingavtal. Operationella leasingavtal redovisas som en kostnad linjärt över leasingperioden.

Se vidare not 3.

#### Ersättning till anställda

Ersättning till anställda avser alla typer av ersättningar som företaget lämnar till de anställda. Företagets ersättningar innefattar bland annat löner, betald semester, betald frånvaro, bonus och ersättningar efter avslutad anställning (pensioner). Redovisningen sker i takt med intjänandet.

#### Ersättning till anställda efter avslutad anställning

I företaget finns såväl avgiftsbestämda som förmånsbestämda pensionsplaner. Utgifter för avgiftsbestämda planer redovisas som en kostnad under den period de anställda utför de tjänster som ligger till grund för förpliktelsen. Företagets övriga planer klassificeras som förmånsbestämda och beräknas enligt Tryggandelagen och redovisas i enlighet med förenklingsreglerna i BFNAR 2012:1. Företaget har inga övriga långfristiga ersättningar till anställda.

#### Anläggningstillgångar

Materiella och immateriella anläggningstillgångar redovisas till anskaffningsvärde minskat med ackumulerade avskrivningar och eventuella nedskrivningar.

Materiella anläggningstillgångar har delats upp på betydande komponenter när komponenterna har väsentligt olika nyttjandeperioder.

Avskrivningsbart belopp utgörs av anskaffningsvärdet minskat med ett beräknat restvärde om detta är väsentligt. Avskrivning sker linjärt över den förväntade nyttjandeperioden.

Följande avskrivningstider tillämpas:

Byggnader, markanläggningar	10-40 år
Fjärrvärmekulvert	33 år
Vatten/avloppsledningar	40-50 år
Pannor, elfilter	20 år
Pumpstationer	20 år
Tekniska anläggningar (VA)	10-20 år
Maskiner värmeverket	15 år
Fjärrvärmepumpar, brännare, oljepanna	10 år
Traverser	7 år
Stöldelar värmeverk	5-10 år
Maskiner och inventarier	5-10 år

#### Fordringar, skulder

Om inget annat anges ovan värderas kortfristiga fordringar till det lägsta av dess anskaffningsvärde och det belopp varmed de beräknas bli reglerade. Långfristiga fordringar och långfristiga skulder värderas efter det första värderingstillfället till upplupet anskaffningsvärde. Övriga skulder och avsättningar värderas till de belopp varmed de beräknas bli reglerade. Övriga tillgångar redovisas till anskaffningsvärde om inget annat anges ovan.

#### Kassaflödesanalys

Kassaflödesanalysen upprättas enligt indirekt metod. Det redovisade kassaflödet omfattar endast transaktioner som medfört in- och utbetalningar. Som likvida medel klassificerar företaget, förutom kassamedel, disponibla tillgodohavanden hos banker och andra kreditinstitut samt kortfristiga likvida placeringar som är noterade på en marknadsplats och har en kortare löptid än tre månader från anskaffningstidpunkten. Spärrade medel klassificeras inte som likvida medel. Förändringar i spärrade medel redovisas i investeringsverksamheten.

### Not 1 Nettoomsättningens fördelning

Nettoomsättningen fördelar sig på verksamhetsgrenar enligt följande:

	2023	2022
Energi	119 861	114 970
Vatten/avlopp	67 858	63 014
Avfall	30 638	29 114
Projekt och utveckling	22 353	26 241
	<b>240 710</b>	<b>233 339</b>

### Not 2 Arvode till revisorer

*Ernst & Young AB*

Revisionsuppdraget	170	151
Annan revisionsverksamhet	81	38
	<b>251</b>	<b>189</b>

### Not 3. Operationella leasingavtal

	2023	2022
Kostnadsförda leasingavgifter avseende operationella leasingavtal	689	353
Framtida minimileaseavgifter avseende ej uppsägningsbara operationella leasingavtal:		
Ska betalas inom 1 år	608	501
Ska betalas inom 1-5 år	1 117	996
Ska betalas senare än 5 år	0	0

*Företaget har ingått följande väsentliga leasingavtal vilka redovisas som operationella leasingavtal:*

*Leasing av personbilar hos Santander Consumer bank och Volkswagen Finans.*

### Not 4 Anställda och personalkostnader

*Medelantalet anställda*

	2023	2022
Män	60	58
Kvinnor	12	15
	<b>72</b>	<b>73</b>

*Löner och andra ersättningar*

	2023	2022
Styrelse och verkställande direktör	1 317	1 215
Övriga anställda	39 209	34 522
	<b>40 526</b>	<b>35 737</b>

*Pensions- och övriga sociala kostnader*

	2023	2022
Pensionskostnader för styrelse och verkställande direktör	221	313
Pensionskostnader för övriga anställda	3 220	3 369
Övriga sociala kostnader enligt lag och avtal	13 165	11 960
	<b>16 606</b>	<b>15 642</b>

*Könsfördelning bland ledande befattningshavare*

Andel kvinnor i styrelsen	0%	0%
Andel män i styrelsen	100%	100%
Andel kvinnor bland övriga ledande befattningshavare	14%	14%
Andel män bland övriga ledande befattningshavare	86%	86%

**Not 5 Inköp och försäljning mellan koncernföretag**

	2023	2022
Andel av årets totala inköp som skett från andra företag inom koncernen	2%	1%
Andel av årets totala försäljning som skett till andra företag inom koncernen	27%	30%

**Not 6 Övriga ränteintäkter och liknande resultatposter**

	2023	2022
Ränteintäkter från koncernföretag	0	118
Övriga ränteintäkter	651	82
	<b>651</b>	<b>200</b>

**Not 7 Räntekostnader och liknande resultatposter**

	2023	2022
Räntekostnader till Finspångs kommun	-9 666	-4 287
Övriga räntekostnader	-54	-16
	<b>-9 720</b>	<b>-4 303</b>

**Not 8 Bokslutsdispositioner**

	2023	2022
Lämnat koncernbidrag	-200	0
Erhållna koncernbidrag	0	4 650
Skillnad mellan bokförd avskrivning och avskrivning enligt plan	818	-350
	<b>618</b>	<b>4 300</b>

**Not 9 Skatt på årets resultat**

	2023	2022
Aktuell skatt	-24	-9
Uppskjuten skatt	174	15
<b>Redovisad skatt</b>	<b>150</b>	<b>6</b>

**Avstämning av effektiv skattesats**

	2023	2022
<b>Redovisat resultat före skatt</b>	<b>-964</b>	<b>8 326</b>
Skatt på redovisat resultat enligt gällande skattesats (20,6 %):	199	-1 715
<b>Skatteeffekt av:</b>		
Övriga ej avdragsgilla kostnader	-32	-71
Ej skattepliktiga intäkter	7	0
Skatt hänförlig till föregående år	-24	-1
Förändring uppskjuten skatt	0	0
Skattereduktion	0	1 793
<b>Redovisad skatt</b>	<b>150</b>	<b>6</b>
Årets skattekostnad i %	-	0,1%

Nominell skattesats för svenska aktiebolag utgör 20,6%.

**Not 10 Andra långfristiga fordringar**

	2023-12-31	2022-12-31
Ingående skuld till kollektivet	-1 963	-5 801
Förändring skuld/fodran till kollektivet	6 359	3 838
<b>Utgående ackumulerad fodran kollektivet</b>	<b>4 396</b>	<b>-1 963</b>
<b>Utgående redovisat värde</b>	<b>4 396</b>	<b>-1 963</b>

Avser fordran hos Avfall-kollektivet

**Not 11 Byggnader och mark**

	2023-12-31	2022-12-31
Ingående anskaffningsvärden	73 648	60 039
Årets anskaffningar	2 555	11 866
Omklassificeringar	545	1 864
<b>Utgående ackumulerade anskaffningsvärden</b>	<b>76 748</b>	<b>73 648</b>
Ingående avskrivningar	-33 862	-31 281
Årets avskrivningar	-2 883	-2 691
<b>Utgående ackumulerade avskrivningar</b>	<b>-36 745</b>	<b>-33 862</b>
<b>Utgående redovisat värde</b>	<b>40 003</b>	<b>39 786</b>

**Not 12 Maskiner och andra tekniska anläggningar**

	2023-12-31	2022-12-31
Ingående anskaffningsvärden	933 899	853 128
Årets anskaffningar	31 427	38 070
Försäljningar/utrangeringar	-3 225	-623
Omklassificeringar	7 361	43 324
<b>Utgående ackumulerade anskaffningsvärden</b>	<b>969 462</b>	<b>933 899</b>
Ingående avskrivningar	-495 903	-462 707
Försäljningar/utrangeringar	2 947	623
Årets avskrivningar	-34 283	-33 819
<b>Utgående ackumulerade avskrivningar</b>	<b>-527 239</b>	<b>-495 903</b>
<b>Utgående redovisat värde</b>	<b>442 223</b>	<b>437 996</b>

Bidrag som reducerat anskaffningsvärdena uppgår till 7 455 tkr

**Not 13 Inventarier, verktyg och installationer**

	2023-12-31	2022-12-31
Ingående anskaffningsvärden	13 124	12 202
Årets anskaffningar	3 661	1 164
Omklassificeringar	1 793	0
<b>Utgående ackumulerade anskaffningsvärden</b>	<b>18 578</b>	<b>13 124</b>
Ingående avskrivningar	-8 332	-7 364
Årets avskrivningar	-1 313	-1 210
Omklassificeringar	0	0
<b>Utgående ackumulerade avskrivningar</b>	<b>-9 645</b>	<b>-8 332</b>
<b>Utgående redovisat värde</b>	<b>8 933</b>	<b>4 792</b>

**Not 14 Pågående investeringar**

	2023-12-31	2022-12-31
Ingående anskaffningsvärde	27 142	54 727
Årets anskaffning	61 325	17 603
Aktiverat	-9 699	-45 188
<b>Utgående redovisat värde</b>	<b>78 768</b>	<b>27 142</b>

**Not 15 Förutbetalda kostnader och upplupna intäkter**

	2023-12-31	2022-12-31
Upplupna intäkter	1 543	3 068
Förutbetalda energikostnader	850	0
Förutbetalda försäkringspremier	1 082	1 051
Ovriga förutbetalda kostnader	1 091	528
	<b>4 566</b>	<b>4 647</b>

**Not 16 Kassa**

	2023-12-31	2022-12-31
Kassamedel	1	1
Disponibla tillgodohavanden	0	0
	<b>1</b>	<b>1</b>

Bolagets tillgångar avseende likvida medel finns på ett underkonto till kommunens koncernkonto i Swedbank och ingår i vår balansräkning under posten "Fordran hos kommun". Likvida medel tillhörande Finspångs Tekniska Verk AB och utgående i internbanken var vid årsskiftet 14 800 tkr (14 732 tkr).

**Not 17 Antal aktier**

	2023-12-31	2022-12-31	2023-12-31	2022-12-31
	<i>Kvotvärde</i>	<i>Kvotvärde</i>	<i>Antal</i>	<i>Antal</i>
Aktier	1 000	1 000	25 000	25 000

**Not 18 Disposition av vinst eller förlust**

**Förslag till vinstdisposition**

Styrelsen förslår att till förfogande stående vinstmedel (kronor):

balanserad vinst	<b>30 645 603</b>	
årets resultat	<b>-813 991</b>	
disponeras så att i ny räkning överföres	<b>29 831 612</b>	

**Not 19 Obeskattade reserver**

Akkumulerade överavskrivningar

<b>2023-12-31</b>	<b>2022-12-31</b>
65 487	66 306
<b>65 487</b>	<b>66 306</b>

**Not 20 Avsättningar**

*Pensioner och liknande förpliktelser*

Belopp vid årets ingång	136	0
Årets avsättningar/ Under året återförda belopp	-27	136
	<b>109</b>	<b>136</b>

*Uppskjuten skatteskuld*

Belopp vid årets ingång	956	972
Årets avsättningar / Under året återförda belopp	-174	-16
	<b>782</b>	<b>956</b>

Uppskjuten skatteskuld avser temporär skillnad för byggnader.  
Se även not 9 Skatt på årets resultat.

*Ovriga avsättningar*

Belopp vid årets ingång	14 784	16 239
Årets avsättningar	0	300
Under året återförda belopp	-8 366	-1 755
	<b>6 418</b>	<b>14 784</b>

*Övriga avsättningar - Återställande av deponi*

Belopp vid årets ingång	18 892	21 714
Årets avsättningar	0	0
Under året ianspråktagna/nyttjande belopp	-6 963	-2 976
Under året återförda belopp	-2 484	154
	<b>9 445</b>	<b>18 892</b>

*Specifikation övriga avsättningar*

Skuld till VA-kollektivet	6 118	12 521
Skuld till Avfalls-kollektivet (se not 10)	0	1 963
Avsättning för återställande av deponi	9 445	18 892
Avsättning för rätttegångskostnader	300	300
	<b>15 863</b>	<b>33 676</b>

Avsättningen avser återställning av deponi som ska vara färdigställd 2027.

**Not 21 Långfristiga skulder**

**Förfaller senare än 5 år efter  
balansdagen**

Skulder till kommun

<b>2022-12-31</b>	<b>2021-12-31</b>
436 000	356 000
<b>436 000</b>	<b>356 000</b>

**Not 22 Checkräkningskredit**

Beviljad kredit

Utnyttjad kredit

<b>2023-12-31</b>	<b>2022-12-31</b>
10 000	10 000
0	0

*K*

**Not 23 Upplupna kostnader och förutbetalda intäkter**

	<b>2023-12-31</b>	<b>2022-12-31</b>
Upplupna semesterlöner	3 698	3 346
Upplupna sociala avgifter	1 574	1 442
Upplupna räntekostnader	0	0
Ovriga upplupna kostnader	3 725	5 145
Förutbetalda hyresintäkter	20 490	17 613
Ovriga förutbetalda intäkter	<b>29 487</b>	<b>27 546</b>

**Not 24 Nyckeltalsdefinitioner**

*Rörelsemarginal*

Rörelseresultat i procent av nettoomsättningen

*Justerat eget kapital*

Eget kapital med tillägg för obeskattade reserver som reducerats med uppskjuten skatt

*Avkastning på eget kapital*

Resultat efter finansiella poster i procent av genomsnittligt justerat eget kapital

*Soliditet*

Justerat eget kapital i procent av balansomslutning

**Not 25 Ställda säkerheter och eventalförpliktelser**

Eventalförpliktelser

Ställda säkerheter

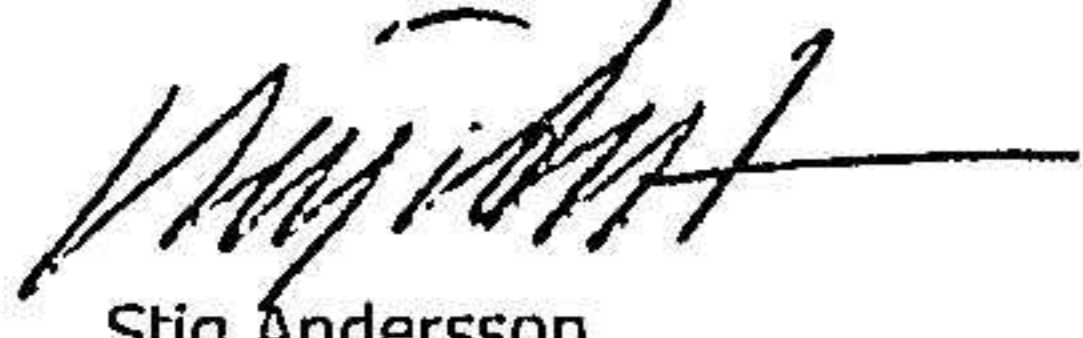
<b>2023-12-31</b>	<b>2022-12-31</b>
Inga	Inga
Inga	Inga

**Not 26 Händelser efter balansdagen**

Inga händelser av väsentlig art har inträffat efter balansdagens utgång.

Finspångs Tekniska Verk AB  
556045-8811

Finspång  
Årsredovisningen undertecknades av samtliga den 2024-03-05




Stig Andersson  
Ordförande



Arne Gunnarsson




Mikael Andersson  
Verkställande direktör



Hugo Andersson

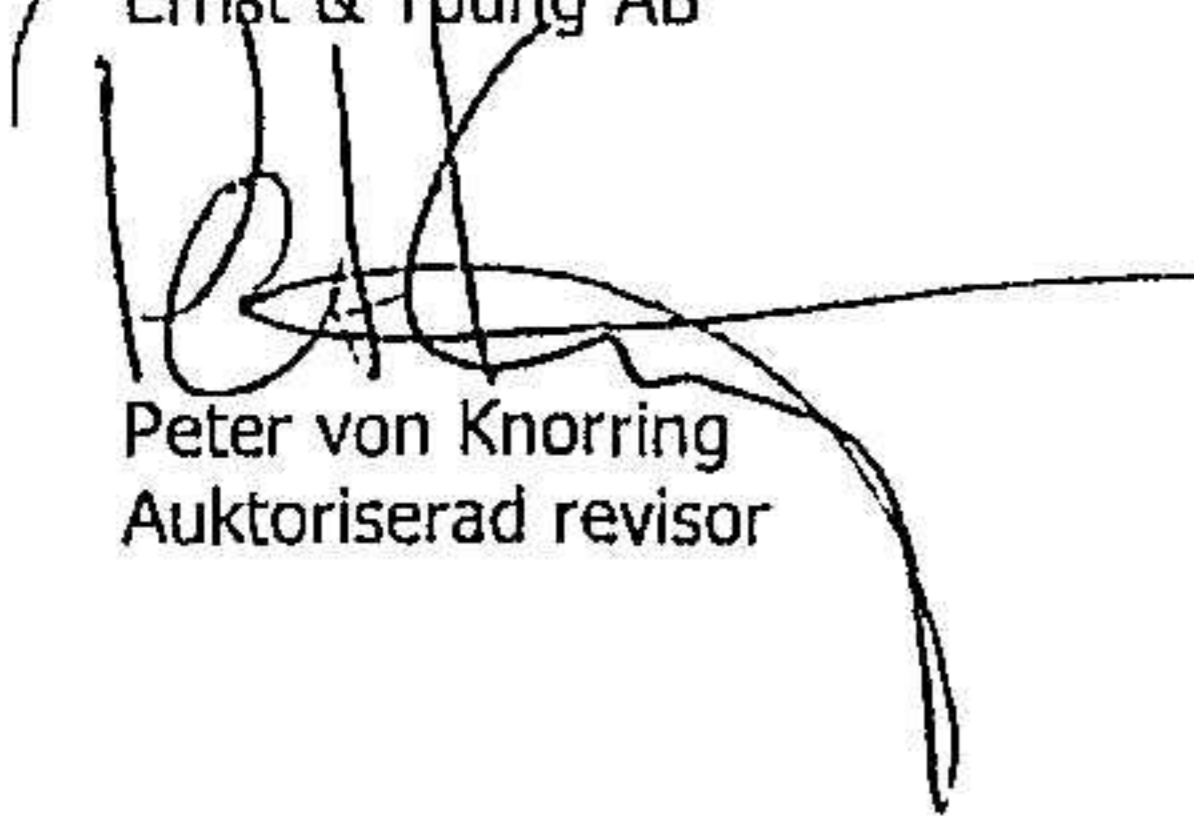


Tommy Jacobson



Stefan Ackeryd

Vår revisionsberättelse har lämnats den 22/3 2024  
Ernst & Young AB



Peter von Knorring  
Auktoriserad revisor

2024062424086

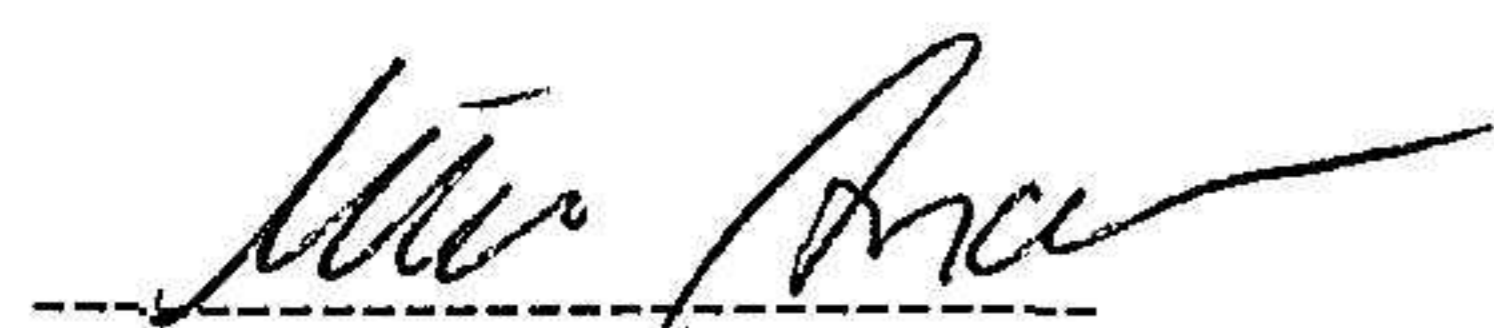
## Årsstämman godkänner styrelsens förslag

Undertecknad styrelseledamot i **Finspångs Tekniska Verk AB** intygar att resultaträkningen och balansräkningen i årsredovisningen har fastställts på årsstämman den **17 April 2024**.

Årsstämman beslutade att godkänna styrelsens förslag till hur **förlusten** ska disponeras.

Jag intygar också att innehållet i årsredovisningen och revisionsberättelsen stämmer överens med originalen.

Finspång 2024-06-19



VD

Mikael Andersson