

# ÅRSREDOVISNING

för

**Paxymer AB**


Org.nr. 556786-0746

Styrelsen och verkställande direktören får härmed avlämna årsredovisning för räkenskapsåret 2024-01-01 - 2024-12-31

Innehåll	Sida
- förvaltningsberättelse	2
- resultaträkning	3
- balansräkning	4
- noter	6
- underskrifter	6

Undertecknad styrelseledamot i Paxymer AB intygar härmed, dels att denna kopia av årsredovisningen överensstämmer med originalet, dels att resultat- och balansräkning fastställts på årsstämma den 27 januari 2025. Stämman beslöt tillika godkänna styrelsens förslag till vinstdisposition.

Stockholm 2025-01-27

  
Ann-Christin Mechler Paul

# Paxymer AB

Org.nr. 556786-0746

## FÖRVALTNINGSBERÄTTELSE

Årsredovisningen är upprättad i svenska kronor, SEK.

### Verksamheten

#### Allmänt om verksamheten

Företaget skall bedriva tillverkning av plastråvara, främst flamskyddssystemet Paxymer ®, och därmed förenlig verksamhet.

Paxymer arbetar med selektiva kunder globalt för att utveckla en handfull av högvolympjekt som kan komma att etablera teknologin som en ny standard för polymera synergister. Utveckling, testning och produktion görs distribuerat i nätverk. Bolaget arbetar parallellt direktförsäljning och distributionspartners både i Europa och USA.

Företaget är miljöcertifierat enligt svensk Miljöbas. Bolaget arbetar löpande med fokus på kvalitet och att fördjupa sitt 5S- och Leanarbete.

Företagets säte är Stockholm

### Flerårsöversikt

	2024	2023	2021/2022	2020/2021
Nettoomsättning	300 045	197 741	507 377	556 776
Resultat efter finansiella poster	11 719	-122 201	22 183	-1 250 823
Soliditet (%)	97,14	96,74	96,18	87,06

Definitioner av nyckeltal, se noter

### Förändringar i eget kapital

	Aktiekapital	Övrigt fritt eget kapital	Årets resultat	Summa fritt eget kapital
Belopp vid årets ingång	1 000 000	95 884	673	96 557
Resultatdisposition enligt beslut av årsstämma:				0
		673	-673	
Årets resultat			123	123
Belopp vid årets utgång	1 000 000	96 557	123	96 680

### Resultatdisposition

Medel att disponera:

Balanserat resultat

96 557

Årets resultat

123

96 680

Förslag till disposition:

Balanseras i ny räkning

96 680

96 680

Beträffande bolagets resultat och ställning i övrigt hänvisas till efterföljande resultat- och balansräkningar med tillhörande noter.

**Paxymer AB**

Org.nr. 556786-0746

**RESULTATRÄKNING**

	Not	2024-01-01 2024-12-31	2023-01-01 2023-12-31
<b>Rörelseintäkter, lagerförändringar m.m.</b>			
Nettoomsättning		300 045	197 741
Övriga rörelseintäkter		102 476	91 022
<b>Summa rörelseintäkter, lagerförändringar m.m.</b>		<u>402 521</u>	<u>288 763</u>
<b>Rörelsekostnader</b>			
Råvaror och förnödenheter		-282 030	-288 147
Övriga externa kostnader		-130 327	-142 296
Personalkostnader		-5 937	-20 425
<b>Summa rörelsekostnader</b>		<u>-418 294</u>	<u>-450 868</u>
<b>Rörelseresultat</b>		-15 773	-162 105
<b>Finansiella poster</b>			
Övriga ränteintäkter och liknande resultatposter		27 492	39 904
<b>Summa finansiella poster</b>		<u>27 492</u>	<u>39 904</u>
<b>Resultat efter finansiella poster</b>		11 719	-122 201
<b>Bokslutsdispositioner</b>			
Erhållna koncernbidrag		0	123 000
Lämnade koncernbidrag		-11 720	0
<b>Summa bokslutsdispositioner</b>		<u>-11 720</u>	<u>123 000</u>
<b>Resultat före skatt</b>		-1	799
<b>Skatter</b>			
Skatt på årets resultat		124	-126
<b>Årets resultat</b>		<u>123</u>	<u>673</u>

2025031303232



## BALANSRÄKNING

### TILLGÅNGAR

#### Omsättningstillgångar

##### Varulager m.m.

Färdiga varor och handelsvaror

Summa varulager

##### Kortfristiga fordringar

Kundfordringar

Fordringar hos koncernföretag

Övriga fordringar

Förutbetalda kostnader och upplupna intäkter

Summa kortfristiga fordringar

##### Kassa och bank

Kassa och bank

Summa kassa och bank

Summa omsättningstillgångar

**SUMMA TILLGÅNGAR**

Not

2024-12-31

2023-12-31

313 069

313 069

0

111 280

13 673

26 123

151 076

664 780

664 780

1 128 925

1 128 925

362 158

362 158

61 016

123 000

13 743

25 619

223 378

547 930

547 930

1 133 466

1 133 466

2025051303233

## BALANSRÄKNING

### EGET KAPITAL OCH SKULDER

Not 2024-12-31 2023-12-31

#### Eget kapital

##### Bundet eget kapital

Aktiekapital

1 000 000

1 000 000

Summa bundet eget kapital

1 000 000

1 000 000

##### Fritt eget kapital

Balanserat resultat

96 557

95 884

Årets resultat

123

673

Summa fritt eget kapital

96 680

96 557

Summa eget kapital

1 096 680

1 096 557

#### Kortfristiga skulder

Leverantörsskulder

5 894

7 019

Övriga skulder

228

4 271

Upplupna kostnader och förutbetalda intäkter

26 123

25 619

Summa kortfristiga skulder

32 245

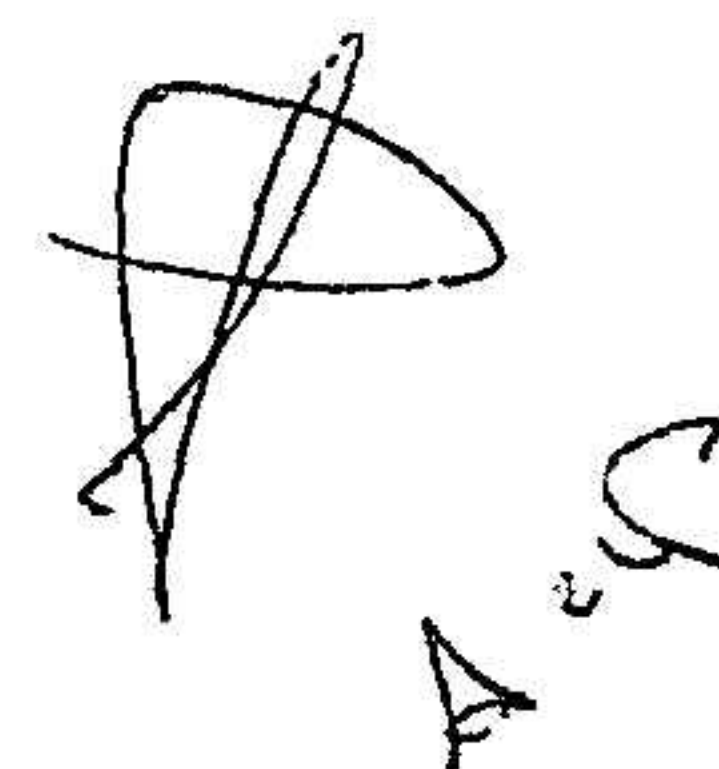
36 909

**SUMMA EGET KAPITAL OCH SKULDER**

**1 128 925**

**1 133 466**

2025051303234



## NOTER

### Not 1 Redovisnings- och värderingsprinciper

Årsredovisningen är upprättad i enlighet med årsredovisningslagen och Bokföringsnämndens allmänna råd (BFNAR 2016:10) om årsredovisning i mindre företag.

### Noter till resultaträkningen

### Noter till balansräkningen

### Övriga noter


### Not 2 Koncernförhållanden

Bolaget ägs till 91% av moderbolaget Paul Invest AB, org. nr 556523-5602 och till 9% av AB Ingarö Invest, org nr 556069-1288.

### Not 3 Definition av nyckeltal

Soliditet  
Justerat eget kapital i procent av balansomslutning

Stockholm



Ann-Christin Mechler Paul

2025-01-27



Amit Paul  
Verkställande direktör  
2025-01-27