

Årsredovisning för  
**Glamanic Group AB**

559363-9809

Räkenskapsåret  
**2023-01-01 - 2023-12-31**

### Fastställelseintyg

Undertecknad styrelseledamot i Glamanic Group AB intygar härmed dels att denna kopia av årsredovisningen överensstämmer med originalet, dels att resultat- och balansräkningen fastställts på årsstämma 2024-02-28. Stämman beslutade också att godkänna styrelsens förslag till resultatdisposition.

Nacka 2024-02-28




Frida Fock  
Verkställande direktör

Årsredovisning för  
**Glamanic Group AB**

559363-9809

Räkenskapsåret  
**2023-01-01 - 2023-12-31**

Innehållsförteckning:	Sida
Förvaltningsberättelse	1
Resultaträkning	2
Balansräkning	3-4
Noter	5-6
Underskrifter	7

*Åke Edman*   
\*H

## Förvaltningsberättelse

Styrelsen och verkställande direktören för Glamanic Group AB, 559363-9809, med säte i Nacka, får härmed avge årsredovisning för räkenskapsåret 2023-01-01 - 2023-12-31.

### Allmänt om verksamheten

Bolaget ska bedriva en webbaserad tjänst som hjälper online butiker samt fysiska butiker och kliniker att öka sin exponering och försäljning mot konsumenter, och därmed förenlig verksamhet.

Glamanic Group AB har sitt säte i Nacka, Stockholm.

### Utveckling av företagets verksamhet, resultat och ställning

	2023-12-31	Belopp i kr 2022-12-31
Nettoomsättning	17 502	-
Balansomslutning	840 480	577 949
Soliditet %	98,6	84,7
Definitioner: se not		

### Eget kapital

	Aktiekapital	Fond för utv. kostnader	Balanserad vinst	Årets vinst
Vid årets början	25 000	428 071	296 929	-260 191
Omf fg års resultat			-260 191	260 191
Aktieägartillskott, erhållna			500 000	
Fond för utvecklingskostnader		311 784	-311 784	
Årets resultat				-160 969
<b>Vid årets slut</b>	<b>25 000</b>	<b>739 855</b>	<b>224 954</b>	<b>-160 969</b>

Villkorlig återbetalningsskyldighet för aktieägartillskott uppgick till 1 225 000(725 000) kronor.

### Förslag till disposition av företagets vinst eller förlust

Styrelsen föreslår att fritt eget kapital, kronor 63 985, disponeras enligt följande:

	Belopp i kr
Balanseras i ny räkning	63 985
<b>Summa</b>	<b>63 985</b>

Vad beträffar resultat och ställning i övrigt hänvisas till efterföljande resultat- och balansräkning med tillhörande noter

CB  
Peter Colman  
HJ

## Resultaträkning

Belopp i kr	Not	2023-01-01- 2023-12-31	2022-02-03- 2022-12-31
Nettoomsättning		17 502	-
Aktiverat arbete för egen räkning		425 600	428 071
		<u>443 102</u>	<u>428 071</u>
<b>Rörelsens kostnader</b>			
Övriga externa kostnader		-487 745	-688 278
Personalkostnader	2	-2 793	-
Av- och nedskrivningar av materiella och immateriella anläggningstillgångar		-113 816	-
Rörelseresultat		<u>-161 252</u>	<u>-260 207</u>
<b>Resultat från finansiella poster</b>			
Ränteintäkter och liknande resultatposter		283	16
Resultat efter finansiella poster		<u>-160 969</u>	<u>-260 191</u>
Resultat före skatt		<u>-160 969</u>	<u>-260 191</u>
Årets resultat		<u>-160 969</u>	<u>-260 191</u>

UPR  
Peter Glaman  
PL

## Balansräkning

Belopp i kr	Not	2023-12-31	2022-12-31
<b>TILLGÅNGAR</b>			
<b>Anläggningstillgångar</b>			
<i>Immateriella anläggningstillgångar</i>			
Balanserade utgifter för utvecklingsarbeten och liknande arbeten	3	739 855	-
Förskott avseende immateriella anläggningstillgångar	4	-	428 071
		<u>739 855</u>	<u>428 071</u>
<b>Summa anläggningstillgångar</b>		<u>739 855</u>	<u>428 071</u>
<b>Omsättningstillgångar</b>			
<i>Kortfristiga fordringar</i>			
Övriga fordringar		16 167	46 958
		<u>16 167</u>	<u>46 958</u>
<i>Kassa och bank</i>		84 458	102 920
<b>Summa omsättningstillgångar</b>		<u>100 625</u>	<u>149 878</u>
<b>SUMMA TILLGÅNGAR</b>		<u>840 480</u>	<u>577 949</u>

CB  
Peter Glaman  
FA

## Balansräkning

Belopp i kr	Not	2023-12-31	2022-12-31
<b>EGET KAPITAL OCH SKULDER</b>			
<b>Eget kapital</b>			
<i>Bundet eget kapital</i>			
Aktiekapital		25 000	25 000
Fond för utvecklingsutgifter		739 855	428 071
		<u>764 855</u>	<u>453 071</u>
<i>Fritt eget kapital</i>			
Balanserad vinst eller förlust		224 954	296 929
Årets resultat		-160 969	-260 191
		<u>63 985</u>	<u>36 738</u>
<b>Summa eget kapital</b>		<u>828 840</u>	<u>489 809</u>
<b>Kortfristiga skulder</b>			
Leverantörsskulder		-	77 500
Övriga kortfristiga skulder		641	641
Upplupna kostnader och förutbetalda intäkter		10 999	9 999
		<u>11 640</u>	<u>88 140</u>
<b>SUMMA EGET KAPITAL OCH SKULDER</b>		<u>840 480</u>	<u>577 949</u>

CB  
Peter Edman  
fel

## Noter

### Not 1 Redovisningsprinciper

Belopp i kr om inget annat anges

#### *Allmänna redovisningsprinciper*

Årsredovisningen har upprättats i enlighet med årsredovisningslagen och Bokföringsnämndens allmänna råd BFNAR 2012:1 Årsredovisning och koncernredovisning (K3).

#### *Värderingsprinciper m m*

Tillgångar, avsättningar och skulder har värderats utifrån anskaffningsvärden om inget annat anges nedan.

#### *Immateriella anläggningstillgångar*

##### *Utgifter för forskning och utveckling*

Utgifter för forskning, dvs. planerat och systematiskt sökande i syfte att erhålla ny vetenskaplig eller teknisk kunskap och insikt, redovisas som kostnad när de uppkommer.

Vid redovisning av utgifter för utveckling tillämpas aktiveringsmodellen. Det innebär att utgifter som uppkommit under utvecklingsfasen redovisas som tillgång när samtliga nedanstående förutsättningar är uppfyllda:

- Det är tekniskt möjligt att färdigställa den immateriella anläggningstillgången så att den kan användas eller säljas.
- Avsikten är att färdigställa den immateriella anläggningstillgången och att använda eller sälja den.
- Förutsättningar finns för att använda eller sälja den immateriella anläggningstillgången.
- Det är sannolikt att den immateriella anläggningstillgången kommer att generera framtida ekonomiska fördelar.
- Det finns erforderliga och adekvata tekniska, ekonomiska och andra resurser för att fullfölja utvecklingen och för att använda eller sälja den immateriella anläggningstillgången.
- De utgifter som är hänförliga till den immateriella anläggningstillgången kan beräknas på ett tillförlitligt sätt.

Anskaffningsvärdet för en internt upparbetad immateriell anläggningstillgång utgörs av samtliga direkt hänförliga utgifter (t.ex. material och löner).

#### *Avskrivningar*

Avskrivning sker linjärt över tillgångens beräknade nyttjandeperiod.

<i>Immateriella anläggningstillgångar</i>	Ar
<i>Internt upparbetade immateriella tillgångar</i>	
Balanserade utgifter för utveckling och liknande arbeten	5

CB  
Asker Colman

## Not 2 Anställda och personalkostnader

### Medelantalet anställda

	2023-01-01- 2023-12-31	2022-12-31
Medelantalet anställda	4	-
<b>Totalt</b>	<b>4</b>	<b>-</b>

## Not 3 Balanserade utgifter för utvecklingsarbeten och liknande arbeten

	2023-12-31	2022-12-31
<i>Akkumulerade anskaffningsvärden</i>		
-Internt utvecklade tillgångar	425 600	-
-Omklassificeringar	428 071	-
Vid årets slut	853 671	-
<i>Akkumulerade avskrivningar</i>		
-Årets avskrivning	-113 816	-
Vid årets slut	-113 816	-
<b>Redovisat värde vid årets slut</b>	<b>739 855</b>	<b>-</b>

## Not 4 Förskott avseende immateriella anläggningstillgångar

	2023-12-31	2022-12-31
Vid årets början	428 071	-
Balanserade utgifter för pågående utvecklingsprojekt	-	428 071
Omklassificeringar	-428 071	-
<b>Redovisat värde vid årets slut</b>	<b>-</b>	<b>428 071</b>

## Not 5 Nyckeltalsdefinitioner

*Balansomslutning:*  
Totala tillgångar.

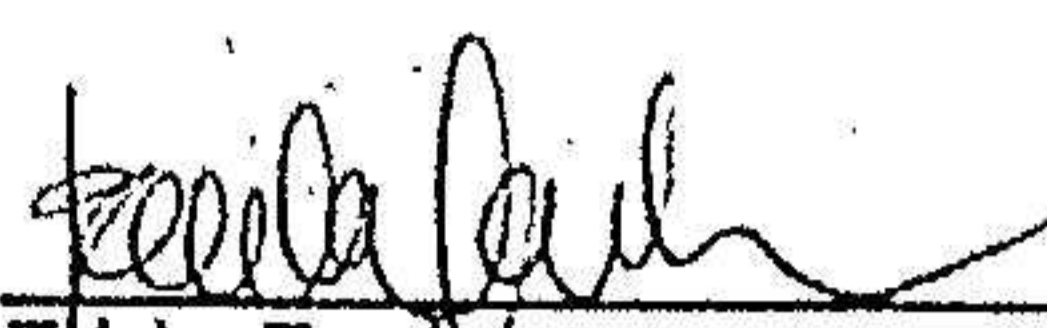
*Soliditet:*


(Totalt eget kapital + (100 % - aktuell bolagsskattesats av obeskattade reserver)) / Totala tillgångar.


UB  
Adrian Odian  
dl

## Underskrifter

Nacka

  
Flida Fock 2024-02-13  
Verkställande direktör Datum

  
Carolina Carlie Bulut 2024-02-13  
Styrelseledamot Datum

  
Oskar Göran Glauser 2024-02-13  
Styrelseledamot Datum

2024052712729