

Lundströms Tak AB  
Org nr 559211-7252

2024071734160

## Årsredovisning för räkenskapsåret 2023-01-01–2023-12-31

Styrelsen avger följande årsredovisning.

### Innehåll

|                             |   |
|-----------------------------|---|
| Fastställelseintyg .....    | 1 |
| Förvaltningsberättelse..... | 2 |
| Resultaträkning.....        | 3 |
| Balansräkning .....         | 4 |
| Noter.....                  | 5 |


Om inte annat särskilt anges, redovisas alla belopp i hela kronor.  
Uppgifter inom parentes avser föregående år.

### Fastställelseintyg

Undertecknad styrelseledamot i **Lundströms Tak AB** intygar, dels att denna kopia av årsredovisningen stämmer överens med originalet, dels att resultaträkningen och balansräkningen har fastställts på årsstämma **den 9 Juni 2024**. Årsstämman beslutade att godkänna styrelsens förslag till hur **vinsten** ska fördelas.

**Boden den 10 Juni 2024**

Ort och datum



Underskrift

**Martin Lundström**

Namnförtydligande

## Förvaltningsberättelse

# Verksamheten

### Allmänt om verksamheten

Bolaget bildades sommaren 2019.

Bolagets verksamhet är takläggning, takreparationer, takrenovering, plåtarbete, snickeri och snöröjning av tak.

Bolaget har sitt säte i Boden, Norrbottens län.

### Flerårsöversikt

|  | 2023  | 2022  | 2021  | 2019/2020 |
|--|-------|-------|-------|-----------|
| Nettoomsättning, tkr                   | 3 492 | 3 857 | 2 362 | 1 414     |
| Resultat efter finansiella poster, tkr | 117   | 102   | 44    | 87        |
| Soliditet, %                           | 68    | 54    | 32    | 37,4      |

### Förändringar i eget kapital

|   | Aktiekapital | Balanserat resultat | Årets resultat |
|---|--------------|---------------------|----------------|
| Belopp vid årets ingång                     | 50 000       | 112 415             | 92 535         |
| <i>Resultatdisposition enligt årsstämma</i> |              |                     |                |
| Balanseras i ny räkning                     |              | 92 535              | -92 535        |
| Årets resultat                              |              |                     | 93 089         |
| Belopp vid årets utgång                     | 50 000       | 204 950             | 93 089         |

### Resultatdisposition

Till årsstämmans förfogande står följande vinstmedel:

|                     |                |
|---------------------|----------------|
| Balanserat resultat | 204 950        |
| Årets resultat      | 93 089         |
|                     | <b>298 038</b> |

Styrelsen föreslår att vinstmedlen disponeras enligt följande

|                         |                |
|-------------------------|----------------|
| Balanseras i ny räkning | 298 038        |
| Totalt                  | <b>289 038</b> |

## Resultaträkning

|  | Not      | 2023-01-01<br>-2023-12-31 | 2022-01-01<br>-2022-12-31 | 2021-01-01<br>-2021-12-31 |
|--|----------|---------------------------|---------------------------|---------------------------|
| <b>Rörelsens intäkter</b>  |          |                           |                           |                           |
| Nettoomsättning  |          | 3 463 090                 | 3 856 675                 | 2 361 575                 |
| Övriga rörelseintäkter   |          | 28 988                    |                           |                           |
| <b>Rörelsens kostnader</b>   |          |                           |                           |                           |
| Råvaror och förnödenheter  |          | -1 279 862                | -1 531 271                | -956 304                  |
| Övriga externa kostnader   |          | -649 904                  | -760 552                  | -381 318                  |
| Personalkostnader  | <u>2</u> | -1 412 253                | -1 442 348                | -972 690                  |
| Av/nedskrivningar av materiella och immateriella anläggningstillgångar |          | -25 392                   | -20 836                   | -7 188                    |
| <b>Rörelseresultat</b>   |          | <b>124 667</b>            | <b>101 668</b>            | <b>44 075</b>             |
| <b>Finansiella poster</b>  |          |                           |                           |                           |
| Ränteintäkter och liknande resultatposter                              |          | 68                        |                           |                           |
| Räntekostnader och liknande resultatposter                             |          | -8 047                    | -55                       |                           |
| <b>Resultat efter finansiella poster</b>                               |          | <b>116 688</b>            | <b>101 613</b>            | <b>44 075</b>             |
| <b>Resultat före skatt</b>   |          | <b>116 688</b>            | <b>101 613</b>            | <b>44 075</b>             |
| Skatt som belastar årets resultat                                      |          | -23 599                   | -9 078                    | -18 605                   |
| <b>ÅRETS RESULTAT</b>  |          | <b>93 089</b>             | <b>92 535</b>             | <b>25 470</b>             |

2024071734162

## Balansräkning

2024071734163

|  | Not      | 2023-12-31      | 2022-12-31      | 2021-12-31      |
|--|----------|-----------------|-----------------|-----------------|
| <b>TILLGÅNGAR</b>                            |          |                 |                 |                 |
| <b>Materiella anläggningstillgångar</b>      |          |                 |                 |                 |
| Maskiner och andra tekniska anläggningar     |          | 35 787          | 61 179          | -8 985          |
| Inventarier, verktyg och installationer      |          | 35 977          | 35 977          | 35 977          |
| <b>Summa anläggningstillgångar</b>           | <u>3</u> | 71 764          | 97 156          | 26 992          |
| <b>Omsättningstillgångar</b>                 |          |                 |                 |                 |
| <b>Kortfristiga fordringar</b>               |          |                 |                 |                 |
| Kundfordringar                               |          | 283 938         | 245 670         | 131 217         |
| Skattefordringar                             |          | 13 843          | 15 968          | 0               |
| Övriga fordringar                            |          | 0               | 2 417           | 0               |
| Förutbetalda kostnader och upplupna intäkter |          | 6 899           | 41 360          | 78 044          |
| <b>Övriga omsättningstillgångar</b>          |          |                 |                 |                 |
| Kassa och bank                               |          | 134 497         | 63 611          | 270 982         |
| <b>Summa omsättningstillgångar</b>           |          | 439 176         | 369 026         | 480 243         |
| <b>SUMMA TILLGÅNGAR</b>                      |          | <b>510 940</b>  | <b>466 182</b>  | <b>507 235</b>  |
| <b>EGET KAPITAL OCH SKULDER</b>              |          |                 |                 |                 |
| <b>Eget kapital</b>                          |          |                 |                 |                 |
| <b>Bundet eget kapital</b>                   |          |                 |                 |                 |
| Aktiekapital                                 |          | -50 000         | -50 000         | -50 000         |
| <b>Fritt eget kapital</b>                    |          |                 |                 |                 |
| Resultat föregående år                       |          | -92 535         | -25 470         | -86 945         |
| Balanserat resultat                          |          | -112 415        | -86 945         | 0               |
| Årets resultat                               |          | -93 089         | -92 535         | -25 470         |
| <b>Summa eget kapital</b>                    |          | <b>-348 039</b> | <b>-254 950</b> | <b>-162 415</b> |
| <b>Kortfristiga skulder</b>                  |          |                 |                 |                 |
| Förskott från kunder                         |          | 0               | 0               | -40             |
| Leverantörsskulder                           |          | -60 750         | -79 954         | -249 726        |
| Skatteskulder                                |          | 0               | 0               | -1 351          |
| Övriga skulder                               |          | -102 152        | -131 278        | -93 703         |
| <b>Summa kortfristiga skulder</b>            |          | <b>-162 902</b> | <b>-211 232</b> | <b>-344 820</b> |
| <b>SUMMA EGET KAPITAL OCH SKULDER</b>        |          | <b>-510 940</b> | <b>-466 182</b> | <b>-507 235</b> |

Noter

## Not 1 Redovisnings- och värderingsprinciper

Årsredovisningen är upprättad i enlighet med årsredovisningslagen och BFNAR 2016:10 Årsredovisning i mindre företag.

### Avskrivningar

Tillämpade avskrivningstider:

Inventarier, verktyg och installationer 5 år


## Not 2 Medeltalet anställda

| Medelantalet anställda | Perioden |
|------------------------|----------|
|                        | 2,8      |


## Not 3 Inventarier, verktyg och installationer

|                             | 2023-12-31 | 2022-12-31 | 2021-12-31 |
|-----------------------------|------------|------------|------------|
| - Inköp                     | 0          | 91 000     | 0          |
| Utgående anskaffningsvärden | 126 977    | 126 977    | 35 977     |
| - Årets avskrivningar       | -25 392    | -20 836    | -7 188     |
| Utgående avskrivningar      | -55 213    | -29 821    | -8 985     |
| Redovisat värde             | 71 764     | 97 156     | 26 992     |

Boden 2024-06-09



Martin Lundström



Stefan Lundström



Eva Lundström