

Årsredovisning
och
Koncernredovisning
för

A Lundgren Smide Holding AB


559104-0372

Räkenskapsåret
2024

Undertecknad styrelseledamot i A Lundgren Smide Holding AB intygar att resultaträkningen och balansräkningen i årsredovisningen har fastställts på årsstämman den 10/6-2025. Årsstämman beslutade att godkänna styrelsens förslag till resultatdisposition.

Jag intygar också att innehållet i årsredovisningen och revisionsberättelsen stämmer överens med originalen.

Stockholm den 10/6 - 2025
Ort och datum


Underskrift

Richard Lundgren
Namnförtydligande

ank=20250626;2025062722098

Årsredovisning

och

Koncernredovisning

för

A Lundgren Smide Holding AB

559104-0372

Räkenskapsåret

2024

Styrelsen för A Lundgren Smide Holding AB avger följande årsredovisning och koncernredovisning för räkenskapsåret 2024.

Årsredovisningen är upprättad i svenska kronor, SEK. Om inte annat särskilt anges, redovisas alla belopp i hela kronor (kr). Uppgifter inom parentes avser föregående år.

Förvaltningsberättelse

Information om verksamheten

A Lundgren Smide Holding AB är ett holdingbolag med säte i Stockholm, grundat 2017. Bolagets huvudsakliga syfte är att äga och förvalta aktier i dotterbolag samt bedriva därmed förenlig verksamhet.

Koncernen består av flera operativa bolag där Lundgren Smide AB och Bröderna Eddings Smide AB är de största. Dessa bedriver verksamhet inom tillverkning och montage av byggnadssmide, glas- och metallpartier, säkerhetsprodukter samt exklusiv inredning – huvudsakligen i Stockholmsregionen. Verksamheterna levererar kompletta helhetslösningar och är specialiserade på avancerade smides- och glasjobb till främst byggföretag, fastighetsbolag men även privatpersoner. Utöver det finns en kursverksamhet inom svetsning. Därtill bedrivs fastighetsförvaltning

Produktionen sker delvis i egna verkstäder i Bromma och Järfälla. Vanligtvis köper vi standardprodukter och en stor del av det tyngre smidet från leverantörer både i Sverige och i Europa.

Företaget har sitt säte i Stockholm.

Väsentliga händelser under räkenskapsåret

Under 2024 har koncernen fokuserat på fortsatt effektivisering av den operativa verksamheten, särskilt inom ekonomistyrning, projektledning och uppföljning. Vi har anpassat våra verksamheter för att möta marknadens efterfrågan och optimera vår lönsamhet. Övergången från K2 till K3-redovisning har genomförts utan påverkan på jämförelsetal.

Trots en något dämpad marknad till följd av bland annat minskad nybyggnation har efterfrågan varit relativt stabil under året. Det har däremot bidragit till en hårdare konkurrenssituation och ökad prispress, vilket påverkat både omsättning och resultat. Några planerade projektstarter har skjutits fram. Koncernen har dock redovisat ett positivt resultat, bland annat tack vare god kostnadskontroll och ett starkt fjärde kvartal. Koncernen har färdigställt flera större projekt inom smide och glas under året.

Organisationen har förstärkts genom rekrytering av nya medarbetare. Vidareutveckling av befintlig personal har prioriterats. Investeringar har gjorts i maskiner, verkstad och förbättrade arbetsmiljöåtgärder. Den lägre omsättningen beror huvudsakligen på försenade projektstarter samt utmaningar inom försäljningen.

Förväntad framtida utveckling samt väsentliga risker och osäkerhetsfaktorer

Koncernens övergripande mål 2025 är att öka omsättningen och förbättra lönsamheten. Koncernen ser en stabil efterfrågan inom smide och glas i byggprojekt, men är vaksamma för viss osäkerhet kring konjunkturläget och investeringsviljan inom byggsektorn. Strategin är att bredda kundbasen och öka samarbeten med större byggaktörer.

Strategiska fokusområden för 2025 inkluderar:

- Breddning av kundbas och fördjupa samarbetet med befintliga kunder.
- Förbättrad projektkalkylering och lönsamhetsuppföljning.
- Fortsatt satsning på kompetensutveckling och rekrytering.
- Ökat fokus på hållbarhet och kvalitet.

De största externa riskerna är:

- Konjunkturavmattning i byggsektorn.
- Volatilitet i råvarupriser och materialtillgång.
- Brist på kvalificerad arbetskraft.
- Politiska beslut relaterade till byggbranschen.
- Förändringar i regelverk kring arbetsmiljö och hållbarhet.

Dessa faktorer utgör risker som bevakas löpande.

Miljö och hållbarhet

Koncernen arbetar aktivt med hållbarhet genom ett internt miljöledningssystem och deltagande i välgörenhetsprojekt såsom Eezer. Fokus ligger på återvinning, energieffektivisering och minskat materialsvinn.

Organisation och personal

Under året har koncernen haft i genomsnitt 55 anställda, tjänstemän och arbetare. Personalens kompetens och utveckling är en strategisk prioritering i en konkurrensutsatt bransch.

Ägarförhållanden

Moderföretaget ägs till 100% av Richard Lundgren.

Företaget har övergått från att upprätta årsredovisningen enligt BFNAR 2016:10 (K2) till BFNAR 2012:1 (K3) detta räkenskapsår. Detta har inte påverkat några jämförelsetal eller jämförbarheten mellan åren.

Flerårsöversikt (Tkr)

| | 2024 | 2023 | 2022 |
|-----------------------------------|---------|---------|---------|
| Koncernen | | | |
| Nettoomsättning | 135 368 | 174 584 | 105 465 |
| Resultat efter finansiella poster | 3 567 | 15 936 | 8 197 |
| Soliditet (%) | 55 | 53 | 48 |
| Moderbolaget | | | |
| Nettoomsättning | 1 800 | 1 800 | 1 300 |
| Resultat efter finansiella poster | 959 | 667 | 646 |
| Soliditet (%) | 63 | 97 | 70 |

A Lundgren Smide Holding AB
Org.nr 559104-0372

3 (21)

Förändringar i eget kapital

| | Aktie- kapital | Annat eget kapital inkl. årets resultat | | Totalt |
|---|-------------------|--|-------------------|-------------------|
| Koncernen | | | | |
| Belopp vid årets ingång | 50 000 | 41 997 021 | | 42 047 021 |
| Disposition enligt beslut av årsstämman: | | | | |
| Utdelning | | -5 000 000 | | -5 000 000 |
| Årets resultat | | 2 523 388 | | 2 523 388 |
| Belopp vid årets utgång | 50 000 | 39 520 409 | | 39 570 409 |
| | | | | |
| | Aktie- kapital | Balanserat resultat | Årets resultat | Totalt |
| Moderbolaget | | | | |
| Belopp vid årets ingång | 50 000 | 22 982 110 | 555 062 | 23 587 172 |
| Disposition enligt beslut av årsstämman: | | | | |
| Utdelning | | -5 000 000 | | -5 000 000 |
| Balanseras i ny räkning | | 555 062 | -555 062 | 0 |
| Årets resultat | | | 761 466 | 761 466 |
| Belopp vid årets utgång | 50 000 | 18 537 172 | 761 466 | 19 348 638 |

Förslag till vinstdisposition

Styrelsen föreslår att till förfogande stående vinstmedel (kronor):

| | |
|------------------|-------------------|
| balanserad vinst | 18 537 172 |
| årets vinst | 761 466 |
| | 19 298 638 |

| | |
|--|-------------------|
| disponeras så att till aktieägare utdelas i ny räkning överföres | 3 000 000 |
| | 16 298 638 |
| | 19 298 638 |

Styrelsen föreslås bemyndigas att besluta om tidpunkt då utdelningen skall betalas.

Styrelsen anser att förslaget är förenligt med försiktighetsregeln i 17 kap. 3 § aktiebolagslagen enligt följande redogörelse: Styrelsens uppfattning är att vinstutdelningen är försvarlig med hänsyn till de krav verksamhetens art, omfattning och risk ställer på storleken på det egna kapitalet, bolagets konsolideringsbehov, likviditet och ställning i övrigt.

Koncernens och moderbolagets resultat och ställning i övrigt framgår av efterföljande resultat- och balansräkningar samt kassaflödesanalyser med noter.

A Lundgren Smide Holding AB
Org.nr 559104-0372

4 (21)

Koncernens Resultaträkning

| | Not | 2024-01-01 -2024-12-31 | 2023-01-01 -2023-12-31 |
|---|-----|---------------------------|---------------------------|
| Nettoomsättning | 2 | 135 368 022 | 174 584 537 |
| Övriga rörelseintäkter | | 290 869 | 407 708 |
| | | 135 658 891 | 174 992 245 |
| Rörelsens kostnader | | | |
| Råvaror och förnödenheter | 2 | -72 842 812 | -100 242 492 |
| Övriga externa kostnader | 3 | -16 723 834 | -13 728 753 |
| Personalkostnader | 4 | -39 625 918 | -43 032 136 |
| Avskrivningar och nedskrivningar av materiella och immateriella anläggningstillgångar | | -1 755 218 | -1 187 488 |
| Övriga rörelsekostnader | | -342 302 | -462 184 |
| | | -131 290 084 | -158 653 053 |
| Rörelseresultat | | 4 368 807 | 16 339 192 |
| Resultat från finansiella poster | | | |
| Övriga ränteintäkter och liknande resultatposter | | 168 461 | 280 898 |
| Räntekostnader och liknande resultatposter | | -969 505 | -683 908 |
| | | -801 044 | -403 010 |
| Resultat efter finansiella poster | | 3 567 763 | 15 936 182 |
| Resultat före skatt | | 3 567 763 | 15 936 182 |
| Skatt på årets resultat | 5 | -943 574 | -3 424 611 |
| Uppskjuten skatt | | -100 800 | 0 |
| Årets resultat | | 2 523 389 | 12 511 571 |

A Lundgren Smide Holding AB
Org.nr 559104-0372

5 (21)

Koncernens Balansräkning

Not 2024-12-31 2023-12-31

TILLGÅNGAR

Anläggningstillgångar

Materiella anläggningstillgångar

| | | | |
|--|---|-------------------|-------------------|
| Byggnader och mark | 6 | 26 256 195 | 26 215 294 |
| Maskiner och andra tekniska anläggningar | 7 | 1 083 941 | 588 683 |
| Inventarier, verktyg och installationer | 7 | 419 238 | 828 826 |
| Pågående nyanläggningar och förskott avseende materiella anläggningstillgångar | 8 | 634 839 | 1 366 571 |
| | | 28 394 213 | 28 999 374 |

Finansiella anläggningstillgångar

| | | | |
|--|--|-------------------|-------------------|
| Andra långfristiga värdepappersinnehav | | 3 819 281 | 3 819 281 |
| | | 3 819 281 | 3 819 281 |
| Summa anläggningstillgångar | | 32 213 494 | 32 818 655 |

Omsättningstillgångar

Varulager m m

| | | | |
|---------------------------|--|----------------|----------------|
| Råvaror och förnödenheter | | 250 461 | 239 742 |
| | | 250 461 | 239 742 |

Kortfristiga fordringar

| | | | |
|--|---|-------------------|-------------------|
| Kundfordringar | | 22 916 462 | 16 350 435 |
| Aktuella skattefordringar | | 320 705 | 22 978 |
| Övriga fordringar | 9 | 1 487 535 | 2 077 646 |
| Förutbetalda kostnader och upplupna intäkter | | 2 001 948 | 1 800 266 |
| | | 26 726 650 | 20 251 325 |

Kassa och bank

| | | | |
|------------------------------------|--|-------------------|-------------------|
| Summa omsättningstillgångar | | 12 509 007 | 25 420 201 |
| | | 39 486 118 | 45 911 268 |

SUMMA TILLGÅNGAR

71 699 612 **78 729 923**

A Lundgren Smide Holding AB
Org.nr 559104-0372

6 (21)

Koncernens Balansräkning

Not 2024-12-31 2023-12-31

EGET KAPITAL OCH SKULDER

Eget kapital

Eget kapital hänförligt till moderföretagets aktieägare

| | | | |
|--|--|-------------------|-------------------|
| Aktiekapital | | 50 000 | 50 000 |
| Annat eget kapital inklusive årets resultat | | 39 520 409 | 41 997 021 |
| Eget kapital hänförligt till moderföretagets aktieägare | | 39 570 409 | 42 047 021 |

Summa eget kapital

39 570 409 42 047 021

Avsättningar

| | | | |
|------------------------|--|------------------|------------------|
| Uppskjuten skatteskuld | | 1 589 035 | 1 750 878 |
| | | 1 589 035 | 1 750 878 |

Långfristiga skulder

10

| | | | |
|-----------------------------|----|------------------|------------------|
| Skulder till kreditinstitut | 11 | 8 851 800 | 6 585 046 |
| Övriga skulder | | 276 792 | 0 |
| | | 9 128 592 | 6 585 046 |

Kortfristiga skulder

11

| | | | |
|--|--|-------------------|-------------------|
| Skulder till kreditinstitut | | 683 244 | 798 757 |
| Förskott från kunder | | 0 | 3 813 |
| Leverantörsskulder | | 8 520 893 | 10 037 098 |
| Aktuella skatteskulder | | 407 738 | 2 805 487 |
| Övriga skulder | | 5 572 916 | 5 872 193 |
| Upplupna kostnader och förutbetalda intäkter | | 6 226 792 | 8 829 630 |
| | | 21 411 583 | 28 346 978 |

SUMMA EGET KAPITAL OCH SKULDER

71 699 619 78 729 923

A Lundgren Smide Holding AB
Org.nr 559104-0372

7 (21)

| Koncernens | Not | 2024-01-01 | 2023-01-01 |
|---|------------|--------------------|--------------------|
| Kassaflödesanalys | | -2024-12-31 | -2023-12-31 |
| Den löpande verksamheten | | | |
| Resultat efter finansiella poster | | 3 567 763 | 15 936 182 |
| Justeringar för poster som inte ingår i kassaflödet m.m | | 1 755 218 | 1 187 488 |
| Betald skatt | | -3 341 323 | -1 653 441 |
| Kassaflöde från den löpande verksamheten före förändringar av rörelsekapital | | 1 981 658 | 15 470 229 |
| Kassaflöde från förändringar i rörelsekapital | | | |
| Förändring av varulager och pågående arbeten | | -10 719 | 48 455 |
| Förändring kundfordringar | | -6 566 027 | 7 686 479 |
| Förändring av kortfristiga fordringar | | 90 702 | 2 391 001 |
| Förändring leverantörsskulder | | -1 778 852 | 1 214 014 |
| Förändring av kortfristiga skulder | | -3 021 441 | 2 191 062 |
| Kassaflöde från den löpande verksamheten | | -9 304 679 | 29 001 240 |
| Investeringsverksamheten | | | |
| Investeringar i materiella anläggningstillgångar | | -1 150 057 | -10 594 100 |
| Investeringar i finansiella anläggningstillgångar | | 0 | -2 950 000 |
| Kassaflöde från investeringsverksamheten | | -1 150 057 | -13 544 100 |
| Finansieringsverksamheten | | | |
| Upptagna lån | | 3 004 349 | 0 |
| Amortering av lån | | -460 800 | -3 637 518 |
| Utbetald utdelning | | -5 000 000 | -3 000 000 |
| Kassaflöde från finansieringsverksamheten | | -2 456 451 | -6 637 518 |
| Årets kassaflöde | | -12 911 187 | 8 819 622 |
| Likvida medel vid årets början | | | |
| Likvida medel vid årets början | | 25 420 201 | 16 600 579 |
| Likvida medel vid årets slut | | 12 509 014 | 25 420 201 |

A Lundgren Smide Holding AB
Org.nr 559104-0372

8 (21)

Moderbolagets Resultaträkning

| | Not | 2024-01-01 -2024-12-31 | 2023-01-01 -2023-12-31 |
|--|-------|---------------------------|---------------------------|
| Rörelsens intäkter | | | |
| Nettoomsättning | 2 | 1 799 999 | 1 799 998 |
| Övriga rörelseintäkter | | 67 154 | 0 |
| | | 1 867 153 | 1 799 998 |
| Rörelsens kostnader | | | |
| Övriga externa kostnader | 3 | -16 781 | -521 270 |
| Personalkostnader | 4 | -1 053 354 | -881 924 |
| | | -1 070 135 | -1 403 194 |
| Rörelseresultat | 2, 12 | 797 018 | 396 804 |
| Resultat från finansiella poster | | | |
| Övriga ränteintäkter och liknande resultatposter | | 161 919 | 270 334 |
| | | 161 919 | 270 334 |
| Resultat efter finansiella poster | | 958 937 | 667 138 |
| Resultat före skatt | | 958 937 | 667 138 |
| Skatt på årets resultat | 5 | -197 471 | -112 076 |
| Årets resultat | | 761 466 | 555 062 |

A Lundgren Smide Holding AB
Org.nr 559104-0372

9 (21)

Moderbolagets Balansräkning

Not 2024-12-31 2023-12-31

TILLGÅNGAR

Anläggningstillgångar

Finansiella anläggningstillgångar

| | | | |
|--|--------|-------------------|-------------------|
| Andelar i koncernföretag | 13, 14 | 437 000 | 437 000 |
| Fordringar hos koncernföretag | | 21 127 459 | 13 547 615 |
| Andra långfristiga värdepappersinnehav | | 3 819 281 | 3 819 281 |
| | | 25 383 740 | 17 803 896 |
| Summa anläggningstillgångar | | 25 383 740 | 17 803 896 |

Omsättningstillgångar

Kortfristiga fordringar

| | | | |
|-------------------|---|---|---------------|
| Övriga fordringar | 9 | 7 | 65 474 |
| | | 7 | 65 474 |

Kassa och bank

| | | | |
|------------------------------------|--|------------------|------------------|
| | | 5 432 066 | 6 341 976 |
| Summa omsättningstillgångar | | 5 432 073 | 6 407 450 |

SUMMA TILLGÅNGAR

30 815 813 24 211 346

A Lundgren Smide Holding AB
Org.nr 559104-0372

10 (21)

Moderbolagets Balansräkning

Not 2024-12-31 2023-12-31

EGET KAPITAL OCH SKULDER

| | | | |
|--|------------|-------------------|-------------------|
| Eget kapital | 15, 16, 17 | | |
| <i>Bundet eget kapital</i> | | | |
| Aktiekapital | | 50 000 | 50 000 |
| | | 50 000 | 50 000 |
| <i>Fritt eget kapital</i> | | | |
| Balanserad vinst eller förlust | | 18 537 172 | 22 982 110 |
| Årets resultat | | 761 466 | 555 062 |
| | | 19 298 638 | 23 537 172 |
| Summa eget kapital | | 19 348 638 | 23 587 172 |
| Långfristiga skulder | | | |
| Skulder till koncernföretag | | 10 448 844 | 0 |
| Övriga skulder | | 290 960 | 0 |
| Summa långfristiga skulder | | 10 739 804 | 0 |
| Kortfristiga skulder | | | |
| Leverantörsskulder | | 0 | 38 234 |
| Aktuella skatteskulder | | 186 060 | 53 017 |
| Övriga skulder | | 227 571 | 200 285 |
| Upplupna kostnader och förutbetalda intäkter | 18 | 313 740 | 332 638 |
| Summa kortfristiga skulder | | 727 371 | 624 174 |
| SUMMA EGET KAPITAL OCH SKULDER | | 30 815 813 | 24 211 346 |

A Lundgren Smide Holding AB
Org.nr 559104-0372

11 (21)

Moderbolagets Kassaflödesanalys

Not 2024-01-01
-2024-12-31 2023-01-01
-2023-12-31

Den löpande verksamheten

| | | |
|---|----------------|----------------|
| Resultat efter finansiella poster | 958 937 | 667 148 |
| Betald inkomstskatt | -197 471 | -112 076 |
| Kassaflöde från den löpande verksamheten före förändring av rörelsekapital | 761 466 | 555 072 |

Kassaflöde från förändring av rörelsekapitalet

| | | |
|---|----------------|----------------|
| Förändring av kundfordringar | 0 | 162 500 |
| Förändring av kortfristiga fordringar | 65 467 | 105 794 |
| Förändring av leverantörsskulder | 0 | -35 602 |
| Förändring av kortfristiga skulder | 103 197 | 173 362 |
| Kassaflöde från den löpande verksamheten | 930 130 | 961 126 |

Investeringsverksamheten

| | | |
|---|----------|-------------------|
| Investeringar i finansiella anläggningstillgångar | 0 | -2 950 000 |
| Kassaflöde från investeringsverksamheten | 0 | -2 950 000 |

Finansieringsverksamheten

| | | |
|--|-------------------|-------------------|
| Upptagna lån | 10 739 804 | 0 |
| Utlåning | -7 579 844 | -492 710 |
| Utbetald utdelning | -5 000 000 | -5 000 000 |
| Kassaflöde från finansieringsverksamheten | -1 840 040 | -5 492 710 |

Årets kassaflöde -909 910 -7 481 584

Likvida medel vid årets början.

| | | |
|-------------------------------------|------------------|------------------|
| Likvida medel vid årets början | 6 341 976 | 13 823 560 |
| Likvida medel vid årets slut | 5 432 066 | 6 341 976 |

Noter

Not 1 Redovisnings- och värderingsprinciper

Allmänna upplysningar

Årsredovisningen och koncernredovisningen är upprättad i enlighet med årsredovisningslagen och BFNAR 2012:1 Årsredovisning och koncernredovisning (K3).

Årsredovisningen och koncernredovisningen upprättas för första gången i enlighet med BFNAR 2012:1 Årsredovisning och koncernredovisning (K3). Övergången har gjorts enligt föreskrifterna i K3.

Övergången till BFNAR 2012:1 (K3) har inte föranlett till några ändrade redovisningsprinciper.

Intäktsredovisning

Intäkter har tagits upp till verkligt värde av vad som erhållits eller kommer att erhållas och redovisas i den omfattning det är sannolikt att de ekonomiska fördelarna kommer att tillgodogöras bolaget och intäkterna kan beräknas på ett tillförlitligt sätt.

Pågående entreprenadarbeten och liknande

Inkomster från uppdrag på löpande räkning redovisas som intäkt i takt med att arbetet utförs och material levereras eller förbrukas innebärande att vinsten från uppdragen avräknas successivt.

Om det inte är sannolikt att betalning kommer att erhållas för belopp som redan har redovisats som intäkt redovisas det belopp som sannolikt inte kommer att erhållas som en kostnad.

I balansräkningen jämförs redovisade intäkter med de belopp som fakturerats beställaren under samma period. Om de fakturerade beloppen överstiger den redovisade intäkten utgör mellanskillnaden en skuld, vilken redovisas som fakturerad men ej upparbetad intäkt. Om intäkten överstiger de fakturerade beloppen utgör mellanskillnaden en fordran vilken redovisas som upparbetad men ej fakturerad intäkt.

Inkomster från uppdrag till fast pris redovisas som intäkt enligt uppdragets respektive färdigställandegrad, så kallad successiv vinstavräkning. Färdigställandegraden fastställs huvudsakligen genom att jämföra nedlagda uppdragsutgifter med totala uppdragsutgifter.

När utfallet kan beräknas på ett tillförlitligt sätt redovisas uppdragsinkomsten och hänförliga uppdragsutgifter i resultaträkningen med utgångspunkt från färdigställandegraden av aktiviteterna på balansdagen.

Om det ekonomiska utfallet av ett uppdrag inte kan beräknas på ett tillförlitligt sätt redovisas en intäkt endast med ett belopp som motsvarar de uppkomna uppdragsutgifter som sannolikt kommer att ersättas av beställaren. Om det är sannolikt att de totala uppdragsutgifterna kommer att överstiga den totala uppdragsinkomsten från ett uppdrag redovisas den befarade förlusten som en kostnad omgående i resultaträkningen.

I balansräkningen jämförs redovisade intäkter med de belopp som fakturerats beställaren under samma period. Om de fakturerade beloppen överstiger den redovisade intäkten utgör mellanskillnaden en skuld, vilken redovisas som fakturerad men ej upparbetad intäkt. Om intäkten överstiger de fakturerade beloppen utgör mellanskillnaden en fordran vilken redovisas som upparbetad men ej fakturerad intäkt.

Koncernredovisning***Konsolideringsmetod***

Koncernredovisningen har upprättats enligt förvärvsmetoden. Detta innebär att förvärvade verksamheters identifierbara tillgångar och skulder redovisas till marknadsvärde enligt upprättad förvärvsanalys. Överstiger verksamhetens anskaffningsvärde det beräknade marknadsvärdet av de förväntade nettotillgångarna enligt förvärvsanalysen redovisas skillnaden som goodwill.

Transaktioner mellan koncernföretag

Koncerninterna fordringar och skulder samt transaktioner mellan koncernföretag liksom orealiserade vinster elimineras i sin helhet. Orealiserade förluster elimineras också såvida inte transaktionen motsvarar ett nedskrivningsbehov.

Förändring av internvinst under räkenskapsåret har elimineras i koncernresultaträkningen.

Anläggningstillgångar

Immateriella och materiella anläggningstillgångar redovisas till anskaffningsvärde minskat med ackumulerade avskrivningar enligt plan och eventuella nedskrivningar.

Avskrivning sker linjärt över den förväntade nyttjandeperioden med hänsyn till väsentligt restvärde. Följande avskrivningsprocent tillämpas:

| | |
|--|--------|
| Förbättringsutgifter annans fastighet | 10 % |
| Maskiner och andra tekniska anläggningar | 10-20% |
| Inventarier, verktyg och installationer | 10-20% |
| Byggnad och mark | |
| Stomme och grund | 10% |
| Tak, fönster, dörrar och fasad | 2% |
| Övrigt | 5% |

Finansiella instrument***Andelar i dotterföretag***

Andelar i dotterföretag redovisas till anskaffningsvärde efter avdrag för eventuella nedskrivningar. I anskaffningsvärdet ingår köpeskillingen som erlagts för aktierna samt förvärvskostnader. Eventuella kapitaltillskott läggs till anskaffningsvärdet när de uppkommer.

Kundfordringar/kortfristiga fordringar

Kundfordringar och kortfristiga fordringar redovisas som omsättningstillgångar till det belopp som förväntas bli inbetalt efter avdrag för individuellt bedömda osäkra fordringar.

Leasingavtal

Då de ekonomiska risker och fördelar som är förknippade med tillgången inte har övergått till leasetagaren klassificeras leasingen som operationell leasing. De tillgångar som företaget är leasegivare av redovisas som anläggningstillgång eller som omsättningstillgång beroende av när leasingperioden förfaller. Leasingavgiften fastställs årligen och redovisas linjärt över leasingperioden.

Inkomstskatter

Total skatt utgörs av aktuell skatt och uppskjuten skatt. Skatter redovisas i resultaträkningen, utom då underliggande transaktion redovisas direkt mot eget kapital varvid tillhörande skatteeffekter redovisas i eget kapital.

Ersättningar till anställda

Ersättningar till anställda avser alla former av ersättningar som företaget lämnar till de anställda. Kortfristiga ersättningar utgörs av bland annat löner, betald semester, betald frånvaro, bonus och ersättning efter avslutad anställning (pension). Kortfristiga ersättningar redovisas som kostnad och en skuld då det finns en legal eller informell förpliktelse att betala ut en ersättning till följd av en tidigare händelse och en tillförlitlig uppskattning av beloppet kan göras.

Kassaflödesanalys

Kassaflödesanalysen upprättas enligt indirekt metod. Det redovisade kassaflödet omfattar endast transaktioner som medfört in- eller utbetalningar.

Som likvida medel klassificerar företaget, förutom kassamedel, disponibla tillgodohavanden hos banker och andra kreditinstitut samt kortfristiga likvida placeringar som är noterade på en marknadsplats och har en kortare löptid än tre månader från anskaffningstidpunkten. Förändringar i spärrade medel redovisas i investeringsverksamheten.

Nyckeltalsdefinitioner

Nettoomsättning

Rörelsens huvudintäkter, fakturerade kostnader, sidointäkter samt intäktskorrigeringar.

Resultat efter finansiella poster

Resultat efter finansiella intäkter och kostnader men före bokslutsdispositioner och skatter.

Soliditet (%)

Justerat eget kapital (eget kapital och obeskattade reserver med avdrag för uppskjuten skatt) i procent av balansomslutning.

Uppskattningar och bedömningar

Upprättandet av bokslut och tillämpning av redovisningsprinciper, baseras ofta på ledningens bedömningar, uppskattningar och antaganden som anses vara rimliga vid den tidpunkt då bedömningen görs. Uppskattningar och bedömningar är baserade på historiska erfarenheter och ett antal andra faktorer, som under rådande omständigheter anses vara rimliga. Resultatet av dessa används för att bedöma de redovisade värdena på tillgångar och skulder, som inte annars framgår tydligt från andra källor. Det verkliga utfallet kan avvika från dessa uppskattningar och bedömningar. Uppskattningar och antaganden ses över regelbundet.

Not 2 Inköp och försäljningar mellan koncernföretag
Koncernen

| | 2024 | 2023 |
|--|-------|-------|
| Andel av årets totala inköp som skett från andra företag i koncernen | 5,9 % | 5,2 % |
| Andel av årets totala försäljningar som skett till andra företag i koncernen | 3,9 % | 3,4 % |

Moderbolaget

| | 2024 | 2023 |
|--|------|------|
|--|------|------|

A Lundgren Smide Holding AB 15 (21)
Org.nr 559104-0372

| | | |
|--|-------|-------|
| Andel av årets totala inköp som skett från andra företag i koncernen | 0 % | 0 % |
| Andel av årets totala försäljningar som skett till andra företag i koncernen | 100 % | 100 % |

Not 3 Arvode till revisorer Koncernen

Med revisionsuppdrag avses granskning av årsredovisningen och bokföringen samt styrelsens förvaltning, övriga arbetsuppgifter som det ankommer på bolagets revisor att utföra samt rådgivning eller annat biträde som föranleds av iakttagelser vid sådan granskning eller genomförandet av sådana övriga arbetsuppgifter.

| | 2024 | 2023 |
|---|----------------|----------------|
| Revisionsbyrån Rosén & Pettersson AB | | |
| Revisionsuppdrag | 150 000 | 120 000 |
| | 150 000 | 120 000 |

Moderbolaget

Med revisionsuppdrag avses granskning av årsredovisningen och bokföringen samt styrelsens förvaltning, övriga arbetsuppgifter som det ankommer på bolagets revisor att utföra samt rådgivning eller annat biträde som föranleds av iakttagelser vid sådan granskning eller genomförandet av sådana övriga arbetsuppgifter.

| | 2024 | 2023 |
|---|---------------|---------------|
| Revisionsbyrån Rosén & Pettersson AB | | |
| Revisionsuppdrag | 12 000 | 12 000 |
| | 12 000 | 12 000 |

Not 4 Anställda och personalkostnader Koncernen

| | 2024 | 2023 |
|---|-------------------|-------------------|
| Medelantalet anställda | | |
| Kvinnor | 2 | 2 |
| Män | 53 | 55 |
| | 55 | 57 |
| Löner och andra ersättningar | | |
| Styrelse och verkställande direktör | 714 320 | 731 520 |
| Övriga anställda | 27 322 351 | 29 315 000 |
| | 28 036 671 | 30 046 520 |
| Sociala kostnader | | |
| Pensionskostnader för styrelse och verkställande direktör | 82 685 | 56 764 |
| Pensionskostnader för övriga anställda | 1 793 715 | 1 168 792 |

A Lundgren Smide Holding AB
Org.nr 559104-0372

16 (21)

| | | |
|--|------------------|-------------------|
| Övriga sociala avgifter enligt lag och avtal | 7 998 532 | 8 998 372 |
| | 9 874 932 | 10 223 928 |

| | | |
|--|-------------------|-------------------|
| Totala löner, ersättningar, sociala kostnader och pensionskostnader | 37 911 603 | 40 270 448 |
|--|-------------------|-------------------|

Moderbolaget

| | | |
|--|-------------|-------------|
| | 2024 | 2023 |
|--|-------------|-------------|

Medelantalet anställda

| | | |
|-----|----------|----------|
| Män | 1 | 1 |
| | 1 | 1 |

Löner och andra ersättningar

| | | |
|-------------------------------------|----------------|----------------|
| Styrelse och verkställande direktör | 714 320 | 731 520 |
| | 714 320 | 731 520 |

Sociala kostnader

| | | |
|---|----------------|----------------|
| Pensionskostnader för styrelse och verkställande direktör | 82 685 | 56 764 |
| Övriga sociala avgifter enligt lag och avtal | 245 303 | 251 004 |
| | 327 988 | 307 768 |

| | | |
|--|------------------|------------------|
| Totala löner, ersättningar, sociala kostnader och pensionskostnader | 1 042 308 | 1 039 288 |
|--|------------------|------------------|

**Not 5 Aktuell och uppskjuten skatt
Koncernen**

| | | |
|--|-------------|-------------|
| | 2024 | 2023 |
|--|-------------|-------------|

Skatt på årets resultat

| | | |
|--|------------------|------------------|
| Aktuell skatt | 943 574 | 3 424 611 |
| Förändring av uppskjuten skatt avseende temporära skillnader | 100 800 | |
| Totalt redovisad skatt | 1 044 374 | 3 424 611 |

Moderbolaget

| | | |
|--|-------------|-------------|
| | 2024 | 2023 |
|--|-------------|-------------|

Skatt på årets resultat

| | | |
|-------------------------------|----------------|----------------|
| Aktuell skatt | 197 471 | 112 076 |
| Totalt redovisad skatt | 197 471 | 112 076 |

Avstämning av effektiv skatt

2024

| | | | |
|----------------------------------|----------------|-----------------|----------------|
| | Procent | Belopp | Procent |
| Redovisat resultat före skatt | | 958 937 | |
| Skatt enligt gällande skattesats | 20,60 | -197 471 | 20,60 |
| Redovisad effektiv skatt | 20,59 | -197 471 | 0,00 |

A Lundgren Smide Holding AB
Org.nr 559104-0372

17 (21)

**Not 6 Byggnader och mark
Koncernen**

| | 2024-12-31 | 2023-12-31 |
|---|-------------------|-------------------|
| Ingående anskaffningsvärden | 28 076 101 | 16 700 156 |
| Inköp | 354 222 | 10 520 945 |
| Omklassificeringar | 524 241 | 855 000 |
| Utgående ackumulerade anskaffningsvärden | 28 954 564 | 28 076 101 |
| Ingående avskrivningar | -1 860 810 | -1 699 676 |
| Årets avskrivningar | -837 559 | -161 131 |
| Utgående ackumulerade avskrivningar | -2 698 369 | -1 860 807 |
| Utgående redovisat värde | 26 256 195 | 26 215 294 |

**Not 7 Maskiner och inventarier
Koncernen**

| | 2024-12-31 | 2023-12-31 |
|---|-------------------|-------------------|
| Ingående anskaffningsvärden | 4 925 219 | 4 650 331 |
| Inköp | 599 795 | 600 590 |
| Försäljningar/utrangeringar | -739 803 | -325 702 |
| Utgående ackumulerade anskaffningsvärden | 4 785 211 | 4 925 219 |
| Ingående avskrivningar | -3 507 710 | -3 502 546 |
| Försäljningar/utrangeringar | 715 843 | 325 702 |
| Årets avskrivningar | -490 165 | -330 866 |
| Utgående ackumulerade avskrivningar | -3 282 032 | -3 507 710 |
| Utgående redovisat värde | 1 503 179 | 1 417 509 |

**Not 8 Pågående nyanläggningar och förskott avseende materiella anläggningar
Koncernen**

| | 2024-12-31 | 2023-12-31 |
|-------------------------|----------------|------------------|
| Pågående nyanläggningar | 634 839 | 1 366 571 |
| | 634 839 | 1 366 571 |

**Not 9 Övriga fordringar
Koncernen**

| | 2024-12-31 | 2023-12-31 |
|--------------------------------------|------------------|------------------|
| Skattefordran avseende aktuell skatt | 320 705 | 22 978 |
| Övriga poster | 1 166 830 | 2 054 668 |
| | 1 487 535 | 2 077 646 |

A Lundgren Smide Holding AB
Org.nr 559104-0372

18 (21)

Moderbolaget

| | 2024-12-31 | 2023-12-31 |
|--------------------------------------|------------|------------|
| Skattefordran avseende aktuell skatt | 0 | 22 978 |
| Övriga poster | 7 | 42 496 |
| | 7 | 65 474 |

**Not 10 Långfristiga skulder
Koncernen**

| | 2024-12-31 | 2023-12-31 |
|---|------------|------------|
| Förfaller senare än fem år efter balansdagen | | |
| Skulder som skall betalas senare än fem år från balansdagen | 7 008 600 | 7 469 400 |
| | 7 008 600 | 7 469 400 |

**Not 11 Ställda säkerheter
Koncernen**

| | 2024-12-31 | 2023-12-31 |
|-------------------------------------|------------|------------|
| För företagets egen räkning: | | |
| Företagsinteckningar | 27 000 000 | 27 000 000 |
| Fastighetsinteckningar | 11 208 000 | 8 208 000 |
| | 38 208 000 | 35 208 000 |

**Not 12 Inköp och försäljningar mellan koncernföretag
Koncernen
Moderbolaget****Not 13 Andelar i koncernföretag
Moderbolaget**

| | 2024-12-31 | 2023-12-31 |
|--|------------|------------|
| Ingående anskaffningsvärden | 437 000 | 437 000 |
| Utgående ackumulerade anskaffningsvärden | 437 000 | 437 000 |
| Utgående redovisat värde | 437 000 | 437 000 |

**Not 14 Specifikation andelar i koncernföretag
Moderbolaget**

| Namn | Kapital- andel | Rösträtts- andel | Antal andelar | Bokfört värde |
|----------------|-------------------|---------------------|------------------|------------------|
| Smidet 1952 AB | 100% | 100% | 500 | 50 000 |
| HRL Holding AB | 100% | 100% | 500 | 387 000 |
| | | | | 437 000 |

| Org.nr | Säte | Eget kapital | Resultat |
|--------|------|--------------|----------|
|--------|------|--------------|----------|

A Lundgren Smide Holding AB
Org.nr 559104-0372

19 (21)

| | | | | |
|----------------|-------------|------------|-----------|-----------|
| Smidet 1952 AB | 559054-2576 | Sundbyberg | 6 682 656 | 6 179 286 |
| HRL Holding AB | 559054-2550 | Sundbyberg | 4 104 384 | 13 598 |

**Not 15 Antal aktier och kvotvärde
Koncernen**

| | | Antal aktier | Kvot- värde |
|----------------|--|-------------------------|------------------------|
| Namn | | | |
| Antal A-Aktier | | 1 000 | 50 |
| | | 1 000 | |

Moderbolaget

| | | Antal aktier | Kvot- värde |
|----------------|--|-------------------------|------------------------|
| Namn | | | |
| Antal A-Aktier | | 1 000 | 50 |
| | | 1 000 | |

**Not 16 Förändringar i eget kapital, föregående år
Koncernen**

| | Aktie- kapital | Balanserade vinstmedel inkl. årets resultat |
|--|---------------------------|--|
| Belopp vid årets ingång enligt fastställd balansräkning vid tidpunkten för övergång till BFNAR 2012:1 | 50 000 | 41 997 021 |
| Belopp vid årets ingång efter justeringar vid övergång till BFNAR 2012:1 | 50 000 | 41 997 021 |
| Disposition enligt beslut av årets årsstämma: | | |
| Utdelning | | -5 000 000 |
| Årets resultat | | 2 523 388 |
| Belopp vid årets utgång | 50 000 | 39 520 409 |

Moderbolaget

| | Aktie- kapital | Balanserat resultat | Årets resultat |
|--|---------------------------|--------------------------------|---------------------------|
| Belopp vid årets ingång enligt fastställd | 50 000 | 22 982 110 | 555 062 |

A Lundgren Smide Holding AB
Org.nr 559104-0372

20 (21)

**balansräkning vid
tidpunkten för övergång
till BFNAR 2012:1**

**Belopp vid årets ingång
efter justeringar vid
övergång till BFNAR
2012:1**

| | | | |
|--|---------------|-------------------|----------------|
| | 50 000 | 22 982 110 | 555 062 |
| Disposition enligt beslut av årets årsstämma: | | | |
| Utdelning | | -5 000 000 | |
| Balanseras i ny räkning | | 555 062 | -555 062 |
| Årets resultat | | | 761 466 |
| Belopp vid årets utgång | 50 000 | 18 537 172 | 761 466 |

**Not 17 Disposition av vinst eller förlust
Moderbolaget**

2024-12-31

Förslag till vinstdisposition

Styrelsen föreslår att till förfogande stående vinstmedel:

| | |
|-------------------------|-------------------|
| balanserad vinst | 18 537 172 |
| årets vinst | 761 466 |
| | 19 298 638 |
| disponeras så att | |
| till aktieägare utdelas | 3 000 000 |
| i ny räkning överföres | 16 298 638 |
| | 19 298 638 |

**Not 18 Upplupna kostnader och förutbetalda intäkter
Koncernen**

2024-12-31

2023-12-31

| | | |
|---------------------------|------------------|------------------|
| Övriga upplupna kostnader | 6 226 792 | 8 829 630 |
| | 6 226 792 | 8 829 630 |

Moderbolaget

2024-12-31

2023-12-31

| | | |
|---------------------------|----------------|----------------|
| Övriga upplupna kostnader | 313 740 | 332 638 |
| | 313 740 | 332 638 |

A Lundgren Smide Holding AB
Org.nr 559104-0372

21 (21)

Underskriven den dag som framgår av min elektroniska underskrift

Richard Lundgren

Min revisionsberättelse har lämnats den dag som framgår av min elektroniska underskrift

Magnus Rosèn
Auktoriserad revisor

ank=20250626;2025062722119

accountec

Denna årsredovisning har signerats digitalt

Signeringarna har gjorts med sådan Avancerad Elektronisk Underskrift som regleras i EU:s förordning nr 910/2014

Originalets dokumentinformation

Filnamn: ÅR 2024.pdf
Checksumma: a5574518ceb9936bb6bdc7e95b593593076e3be8018babeed2495a28a855e7d1
Skickad: 2025-06-10 kl 17:00

Underskrift av årsredovisningen



Digitalt signerad av: RICHARD LUNDGREN
Identifikationstyp: BankID
Signering skedde: 2025-06-10 kl 18:21


Revisorspåteckning



Digitalt signerad av: Jan Magnus Rosén
Identifikationstyp: BankID
Signering skedde: 2025-06-10 kl 18:32

Signaturinformation

- Detta dokument har signerats digitalt genom Accountec Byråportal. För att verifiera dokumentets äkthet kan det öppnas i Adobe® Acrobat® Reader® eller någon annan PDF-läsare som stödjer visning av signaturinformation.
- Alla digitala signaturer är bifogade i sin helhet och kan verifieras genom Adobe® Acrobat® Reader® eller någon annan PDF-läsare som stödjer visning av bifogade filer.
- Identifiering har gjorts med BankID, som uppfyller DIGGs (Myndigheten för digital förvaltning) krav avseende statens kvalitetsmärke Svensk e-legitimation. Läs mer på <https://www.digg.se/digital-identitet/e-legitimering>



Revisionsberättelse

Till bolagsstämman i A Lundgren Smide Holding AB, org.nr. 559104-0372.

Rapport om årsredovisningen och koncernredovisningen

Uttalanden

Jag har utfört en revision av årsredovisningen och koncernredovisningen för A Lundgren Smide Holding AB för år 2024.

Enligt min uppfattning har årsredovisningen och koncernredovisningen upprättats i enlighet med årsredovisningslagen och ger en i alla väsentliga avseenden rättvisande bild av moderbolagets och koncernens finansiella ställning per den 31 december 2024 och av dessas finansiella resultat och kassaflöden för året enligt årsredovisningslagen. Förvaltningsberättelsen är förenlig med årsredovisningens och koncernredovisningens övriga delar.

Jag tillstyrker därför att bolagsstämman fastställer resultaträkningen och balansräkningen.

Grund för uttalanden

Jag har utfört revisionen enligt International Standards on Auditing (ISA) och god revisionssed i Sverige. Mitt ansvar enligt dessa standarder beskrivs närmare i avsnittet "Revisorns ansvar". Jag är oberoende i förhållande till moderbolaget och koncernen enligt god revisorssed i Sverige och har i övrigt fullgjort mitt yrkesetiska ansvar enligt dessa krav.

Jag anser att de revisionsbevis jag har inhämtat är tillräckliga och ändamålsenliga som grund för mina uttalanden.

Styrelsens ansvar


Det är styrelsen som har ansvaret för att årsredovisningen och koncernredovisningen upprättas och att den ger en rättvisande bild enligt årsredovisningslagen. Styrelsen ansvarar även för den interna kontroll som den bedömer är nödvändig för att upprätta en årsredovisning och koncernredovisning som inte innehåller några väsentliga felaktigheter, vare sig dessa beror på oegentligheter eller misstag.

Vid upprättandet av årsredovisningen och koncernredovisningen ansvarar styrelsen för bedömningen av bolagets och koncernens förmåga att fortsätta verksamheten. Den upplyser, när så är tillämpligt, om förhållanden som kan påverka förmågan att fortsätta verksamheten och att använda antagandet om fortsatt drift. Antagandet om fortsatt drift tillämpas dock inte om styrelsen avser att likvidera bolaget, upphöra med verksamheten eller inte har något realistiskt alternativ till att göra något av detta.

Revisorns ansvar

Mina mål är att uppnå en rimlig grad av säkerhet om huruvida årsredovisningen och koncernredovisningen som helhet inte innehåller några väsentliga felaktigheter, vare sig dessa beror på oegentligheter eller misstag, och att lämna en revisionsberättelse som innehåller mina uttalanden. Rimlig säkerhet är en hög grad av säkerhet, men är ingen garanti för att en revision som utförs enligt ISA och god revisionssed i Sverige alltid kommer att upptäcka en väsentlig felaktighet om en sådan finns. Felaktigheter kan uppstå på grund av oegentligheter eller misstag och anses vara väsentliga om de enskilt eller tillsammans rimligen kan förväntas påverka de ekonomiska beslut som användare fattar med grund i årsredovisningen och koncernredovisningen.

En ytterligare beskrivning av mitt ansvar för revisionen av årsredovisningen och koncernredovisningen finns på Revisorsinspektionens webbplats: www.revisorsinspektionen.se/revisornsansvar. Denna beskrivning är en del av revisionsberättelsen.



Rapport om andra krav enligt lagar och andra författningar

Uttalanden

Utöver min revision av årsredovisningen och koncernredovisningen har jag även utfört en revision av styrelsens förvaltning för A Lundgren Smide Holding AB för år 2024 samt av förslaget till dispositioner beträffande bolagets vinst eller förlust.

Jag tillstyrker att bolagsstämman disponerar vinsten enligt förslaget i förvaltningsberättelsen och beviljar styrelsens ledamot ansvarsfrihet för räkenskapsåret.

Grund för uttalanden

Jag har utfört revisionen enligt god revisionssed i Sverige. Mitt ansvar enligt denna beskrivs närmare i avsnittet Revisorns ansvar. Jag är oberoende i förhållande till moderbolaget och koncernen enligt god revisorssed i Sverige och har i övrigt fullgjort mitt yrkesetiska ansvar enligt dessa krav.

Jag anser att de revisionsbevis jag har inhämtat är tillräckliga och ändamålsenliga som grund för mina uttalanden.

Styrelsens ansvar

Det är styrelsen som har ansvaret för förslaget till dispositioner beträffande bolagets vinst eller förlust. Vid förslag till utdelning innefattar detta bland annat en bedömning av om utdelningen är försvarlig med hänsyn till de krav som bolagets och koncernens verksamhetsart, omfattning och risker ställer på storleken av moderbolagets och koncernens egna kapital, konsolideringsbehov, likviditet och ställning i övrigt.

Styrelsen ansvarar för bolagets organisation och förvaltningen av bolagets angelägenheter. Detta innefattar bland annat att fortlöpande bedöma bolagets och koncernens ekonomiska situation och att tillse att bolagets organisation är utformad så att bokföringen, medelsförvaltningen och bolagets ekonomiska angelägenheter i övrigt kontrolleras på ett betryggande sätt.

Revisorns ansvar

Mitt mål beträffande revisionen av förvaltningen, och därmed mitt uttalande om ansvarsfrihet, är att inhämta revisionsbevis för att med en rimlig grad av säkerhet kunna bedöma om någon styrelseledamot i något väsentligt avseende:

- företagit någon åtgärd eller gjort sig skyldig till någon försummelse som kan föranleda ersättningsskyldighet mot bolaget, eller
- på något annat sätt handlat i strid med aktiebolagslagen, årsredovisningslagen eller bolagsordningen.

Mitt mål beträffande revisionen av förslaget till dispositioner av bolagets vinst eller förlust, och därmed mitt uttalande om detta, är att med rimlig grad av säkerhet bedöma om förslaget är förenligt med aktiebolagslagen.

Rimlig säkerhet är en hög grad av säkerhet, men ingen garanti för att en revision som utförs enligt god revisionssed i Sverige alltid kommer att upptäcka åtgärder eller försummelser som kan föranleda ersättningsskyldighet mot bolaget, eller att ett förslag till dispositioner av bolagets vinst eller förlust inte är förenligt med aktiebolagslagen.

En ytterligare beskrivning av mitt ansvar för revisionen av förvaltningen finns på Revisorsinspektionens webbplats: www.revisorsinspektionen.se/revisornsansvar. Denna beskrivning är en del av revisionsberättelsen.

Bollnäs den dag som framgår av min elektroniska underskrift

Magnus Rosén
Auktoriserad revisor

Detta dokument har signerats digitalt

Signeringarna har gjorts med sådan Avancerad Elektronisk Underskrift som regleras i EU:s förordning nr 910/2014

Originalets dokumentinformation

Filnamn: RB - 2024.pdf
Checksumma: 5760f3b8679444d430683bf4a0658cb490716c204420ca0e9aaac741ec028b94
Skickad: 2025-06-10 kl 17:00

Signaturer



Digitalt signerad av: Jan Magnus Rosén
Identifikationstyp: BankID
Signering skedde: 2025-06-10 kl 18:32

Signaturinformation

- Detta dokument har signerats digitalt genom Accountec Byråportal. För att verifiera dokumentets äkthet kan det öppnas i Adobe® Acrobat® Reader® eller någon annan PDF-läsare som stödjer visning av signaturinformation.
- Alla digitala signaturer är bifogade i sin helhet och kan verifieras genom Adobe® Acrobat® Reader® eller någon annan PDF-läsare som stödjer visning av bifogade filer.
- Identifiering har gjorts med BankID, som uppfyller DIGGs (Myndigheten för digital förvaltning) krav avseende statens kvalitetsmärke Svensk e-legitimation. Läs mer på <https://www.digg.se/digital-identitet/e-legitimering>