

# Årsredovisning

för

## Dive architects AB

556716-4123


Räkenskapsåret

2022


### Fastställelseintyg

Undertecknad styrelseledamot i Dive architects AB intygar, dels att denna kopia av årsredovisningen stämmer överens med originalet, dels att resultaträkningen och balansräkningen i årsredovisningen har fastställts på årsstämman den 30 juni 2023. Årsstämman beslutade att godkänna styrelsens förslag till resultatdisposition.

Stockholm den 30 juni 2023



Juliet Hjärre Nettleton



Styrelsen och verkställande direktören för Dive architects AB avger följande årsredovisning för räkenskapsåret 2022.

Årsredovisningen är upprättad i svenska kronor, SEK. Om inte annat särskilt anges, redovisas alla belopp i hela kronor (kr). Uppgifter inom parentes avser föregående år.

## Förvaltningsberättelse

### Verksamheten

#### *Allmänt om verksamheten*

Bolaget bedriver arkitektverksamhet avseende byggnader och inredning och är ett helägt dotterbolag till Hjärre & Hjärre AB, 556543-3850.

Företaget har sitt säte i Stockholms kommun.

<b>Flerårsöversikt (Tkr)</b>	<b>2022</b>	<b>2021</b>	<b>2020</b>	<b>2019</b>
Nettoomsättning	2 115	1 380	1 169	842
Resultat efter finansiella poster	760	430	-238	-731
Soliditet (%)	52,5	49,5	14,7	33,6

För definitioner av nyckeltal, se Not 1 Redovisningsprinciper.

### Förändringar i eget kapital

	<b>Aktie- kapital</b>	<b>Balanserat resultat</b>	<b>Årets resultat</b>	<b>Totalt</b>
Belopp vid årets ingång	100 000	153 123	180 100	<b>433 223</b>
Disposition enligt beslut av årsstämman:				
Balanseras i ny räkning		180 100	-180 100	<b>0</b>
Årets resultat			10 097	<b>10 097</b>
<b>Belopp vid årets utgång</b>	<b>100 000</b>	<b>333 223</b>	<b>10 097</b>	<b>443 320</b>

#### Resultatdisposition

Styrelsen föreslår att till förfogande stående vinstmedel (kronor):

balanserad vinst	333 224
årets vinst	10 097
	<b>343 321</b>
disponeras så att	
i ny räkning överföres	343 321
	<b>343 321</b>

Företagets resultat och ställning i övrigt framgår av efterföljande resultat- och balansräkning med noter.

## Resultaträkning

Not

2022-01-01  
-2022-12-31

2021-01-01  
-2021-12-31

### Rörelseintäkter, lagerförändringar m. m.

Nettoomsättning		2 115 103	1 380 472
Övriga rörelseintäkter		251 812	219 592
<b>Summa rörelseintäkter, lagerförändringar m.m.</b>		<b>2 366 915</b>	<b>1 600 064</b>

### Rörelsekostnader

Handelsvaror		-400 843	-139 602
Övriga externa kostnader		-1 076 290	-905 336
Personalkostnader	2	-103 657	-61 846
Av- och nedskrivningar av materiella och immateriella anläggningstillgångar		-14 418	-48 856
<b>Summa rörelsekostnader</b>		<b>-1 595 208</b>	<b>-1 155 640</b>
<b>Rörelseresultat</b>		<b>771 707</b>	<b>444 424</b>

### Finansiella poster

Räntekostnader och liknande resultatposter		-11 610	-14 324
<b>Summa finansiella poster</b>		<b>-11 610</b>	<b>-14 324</b>
<b>Resultat efter finansiella poster</b>		<b>760 097</b>	<b>430 100</b>

### Bokslutsdispositioner

Lämnade koncernbidrag		-750 000	-250 000
<b>Summa bokslutsdispositioner</b>		<b>-750 000</b>	<b>-250 000</b>
<b>Resultat före skatt</b>		<b>10 097</b>	<b>180 100</b>

**Årets resultat**

**10 097**

**180 100**

## Balansräkning

Not

2022-12-31

2021-12-31

### TILLGÅNGAR

#### Anläggningstillgångar

##### *Materiella anläggningstillgångar*

Inventarier, verktyg och installationer

3

8 746

23 164

Förbättringsutgifter på annans fastighet

4

0

0

**Summa materiella anläggningstillgångar**

**8 746**

**23 164**

**Summa anläggningstillgångar**

**8 746**

**23 164**

#### Omsättningstillgångar

##### *Kortfristiga fordringar*

Kundfordringar

187 042

434 527

Fordringar hos koncernföretag

524 736

361 967

Övriga fordringar

36 823

49 930

Förutbetalda kostnader och upplupna intäkter

86 241

5 334

**Summa kortfristiga fordringar**

**834 842**

**851 758**

##### *Kassa och bank*

Kassa och bank

50

5

**Summa kassa och bank**

**50**

**5**

**Summa omsättningstillgångar**

**834 892**

**851 763**

**SUMMA TILLGÅNGAR**

**843 638**

**874 927**

## Balansräkning

Not

2022-12-31

2021-12-31

### EGET KAPITAL OCH SKULDER

#### Eget kapital

##### *Bundet eget kapital*

Aktiekapital

100 000

100 000

**Summa bundet eget kapital**

**100 000**

**100 000**

##### *Fritt eget kapital*

Balanserat resultat

333 224

153 123

Årets resultat

10 097

180 100

**Summa fritt eget kapital**

**343 321**

**333 223**

**Summa eget kapital**

**443 321**

**433 223**

#### Långfristiga skulder

Checkräkningskredit

5

99 746

99 231

**Summa långfristiga skulder**

**99 746**

**99 231**

#### Kortfristiga skulder

Leverantörsskulder

101 628

95 382

Övriga skulder

131 943

186 223

Upplupna kostnader och förutbetalda intäkter

67 000

60 868

**Summa kortfristiga skulder**

**300 571**

**342 473**

**SUMMA EGET KAPITAL OCH SKULDER**

**843 638**

**874 927**

## Noter

### Not 1 Redovisningsprinciper

#### Allmänna upplysningar

Årsredovisningen är upprättad i enlighet med årsredovisningslagen och Bokföringsnämndens allmänna råd (BFNAR 2016:10) om årsredovisning i mindre företag.

#### Avskrivning

Tillämpade avskrivningstider:

#### Nyckeltalsdefinitioner

Nettoomsättning

Rörelsens huvudintäkter, fakturerade kostnader, sidointäkter samt intäktskorrigeringar.

Resultat efter finansiella poster

Resultat efter finansiella intäkter och kostnader men före bokslutsdispositioner och skatter.

Soliditet (%)

Justerat eget kapital (eget kapital och obeskattade reserver med avdrag för uppskjuten skatt) i procent av balansomslutning.

### Not 2 Medelantalet anställda

	2022	2021
Medelantalet anställda	2	2

### Not 3 Inventarier, verktyg och installationer

	2022-12-31	2021-12-31
Ingående anskaffningsvärden	130 102	130 102
<b>Utgående ackumulerade anskaffningsvärden</b>	<b>130 102</b>	<b>130 102</b>
Ingående avskrivningar	-106 938	-92 161
Årets avskrivningar	-14 418	-14 777
<b>Utgående ackumulerade avskrivningar</b>	<b>-121 356</b>	<b>-106 938</b>
<b>Utgående redovisat värde</b>	<b>8 746</b>	<b>23 164</b>

**Not 4 Förbättringsutgifter på annans fastighet**

	<b>2022-12-31</b>	<b>2021-12-31</b>
Ingående anskaffningsvärden	238 553	238 553
<b>Utgående ackumulerade anskaffningsvärden</b>	<b>238 553</b>	<b>238 553</b>
Ingående avskrivningar	-238 553	-204 474
Årets avskrivningar	0	-34 079
<b>Utgående ackumulerade avskrivningar</b>	<b>-238 553</b>	<b>-238 553</b>
<b>Utgående redovisat värde</b>	<b>0</b>	<b>0</b>


**Not 5 Checkräkningskredit**

	<b>2022-12-31</b>	<b>2021-12-31</b>
Beviljat belopp på checkräkningskredit uppgår till	100 000	100 000
Utnyttjad kredit uppgår till	99 747	99 231

Stockholm den 30 juni 2023



Andrew Nettleton  
Verkställande direktör



Juliet Nettleton Hjärre