

2024060417693

Årsredovisning 2023

HL Display Sundsvall AB

2023-01-01 – 2023-12-31

Styrelsen för HL Display Sundsvall AB avger härmed följande årsredovisning

Innehåll

Förvaltningsberättelse	3
Resultaträkning	5
Balansräkning	6
Kassaflödesanalys	8
Noter	9

Fastställelseintyg

Undertecknad styrelsesuppleant i HL Display Sundsvall AB intygar att resultaträkningen och balansräkningen i årsredovisningen har fastställts på årsstämma den 23 April 2024. Årsstämman beslutade att godkänna styrelsens förslag till hur resultatet ska fördelas.

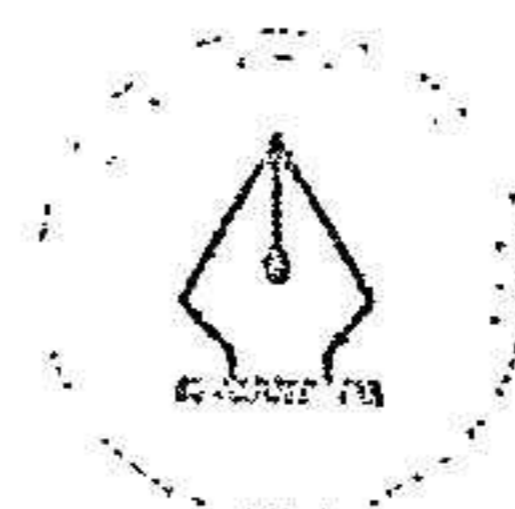
Jag intygar också att innehållet i årsredovisningen och revisionsberättelsen stämmer överens med originalen.

Stockholm 2024-04-25



Björn Borgman


2 (14)




This file is sealed with a digital signature.
The seal is a guarantee for the authenticity
of the document.

Document ID:
1937021222874091810_0F2024032840...

2024060417694



Årsredovisning 2023
HL Display Sundsvall AB
2023-01-01 – 2023-12-31



This file is sealed with a digital signature.
The seal is a guarantee for the authenticity
of the document.

Document ID
183C027E2E97428781C13F2DE58564C6

Förvaltningsberättelse

Information om verksamheten

HL Display Sundsvall AB med organisationsnummer 556124-0481, är ett svenskt aktiebolag. Bolaget har sitt säte i Sundsvall med adress Bultgatan 12, 851 23 Sundsvall där verksamheten bedrivs i förhyrda lokaler.

Bolaget förser både systerbolagen inom koncernen och HLs partners med egentillverkade artiklar för butikskommunikation samt färdiga inköpsvaror. De senare köps in från samarbetsbolag världen över och möjliggör ett konkurrenskraftigt utbud inom varuexponering och skapandet av attraktiv och effektiv butiksupplevelse

Tillverknings teknik som tillämpas är extrudering av olika plastmaterial.

Väsentliga händelser under räkenskapsåret och efter dess utgång

Totalt minskade försäljningen -7,24% jämfört med 2022 (+4,09%). Minskningen kom framför allt från en volymsänkning jämfört med året innan.

Under december kom några riktigt stora ordrar in vilket påverkade försäljning och resultat väldigt gynnsamt i starten av 2024.

Forskning och utveckling

Merparten av utvecklingsarbetet är centraliserat till moderbolaget HL Display AB (publ.).

Information om risker och osäkerhetsfaktorer

PVC är företagets största råvara och den står för 70% av företagets totala kostnader för råvaror. Råvarupriserna låg stabilt under första kvartalet för att sedan sjunka under resterande av året.

En stor del av företagets färdigvaror importeras från Asien där fraktpriserna under året legat stabilt dock är frakter en riskfaktor då bränslepriser och tillgänglighetsproblematik kan driva upp kostnaderna.

Majoriteten av företagets inköp sker i euro men viss exponering sker även mot US-dollar varför fluktuationer i valutakurserna kan anses som riskfaktorer.

Miljöpåverkan

Nytt för året är att HL Display Sundsvall till viss del använder sig av externt råmaterialspill i produktionsprocessen. Fortsatt finns även en fungerande recycle process i samarbete med en kund i Storbritannien. Vidare arbetas aktivt för att skapa cirkulära processer med andra kunder och bolaget har även förbundit sig att följa Science based targets i enlighet med Parisavtalets mål för utsläpp av växthusgaser.

Bolagets verksamhet avseende råvaror/kemikalier, luftvård, vattenvård, buller samt avfall är anmälningspliktig. Någon tillståndspliktig verksamhet bedrivs ej.

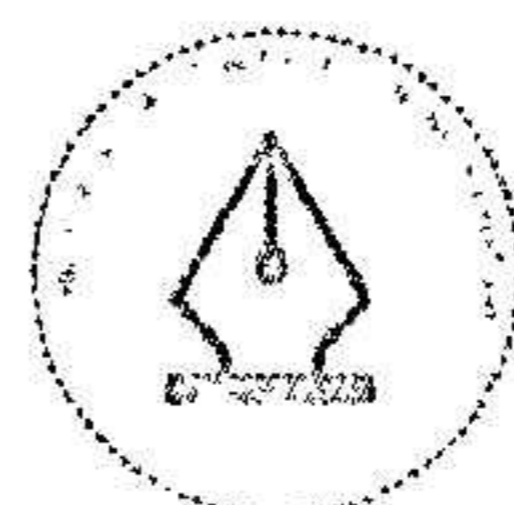
Bolaget är certifierat enligt BS EN ISO 9001:2015, BS EN ISO 14001:2015 och BS ISO 45001:2018.

Förväntad framtida utveckling

Under 2024 förväntas försäljningen av sortimentet för elektroniska etiketter att öka.

Ägarförhållanden

HL Display Sundsvall AB är ett helägt dotterbolag till HL Display AB (publ.), org.nr 556286-9957 med säte i Nacka.



This file is sealed with a digital signature.
The seal is a guarantee for the authenticity
of the document.

Document ID
183CC27E2E97428781C13F2DE58564C6

Flerårsöversikt	2023	2022	2021	2020
Nettoomsättning	449 939	485 034	465 993	346 333
Resultat efter finansiella poster (tkr)	84 498	53 975	68 766	33 701
Rörelsemarginal (%)	18,6%	11,12%	14,8%	9,8%
Balansomslutning (tkr)	166 140	148 043	173 287	122 147
Soliditet (%)	10,6%	12,0%	10,4%	14,7%
Antal anställda	136	143	146	133

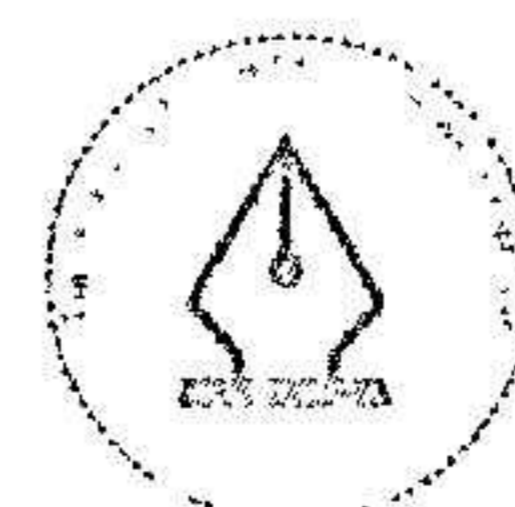
Förändring av eget kapital

	Aktie- kapital	Reserv- fond	Balanserat resultat	Årets resultat	Totalt
Ingående balans 2022-01-01	150	30	11 813	-329	11 664
Överföring resultat föregående år	-	-	-329	329	0
Årets resultat	-	-	-	-309	-309
Utgående balans 2022-12-31	150	30	11 484	-309	11 355
Överföring resultat föregående år	-	-	-309	309	0
Årets resultat	-	-	-	290	290
Utgående balans 2023-12-31	150	30	11 175	290	11 645

Förslag till resultatdisposition

Styrelsen föreslår att till förfogande stående mede (kr):

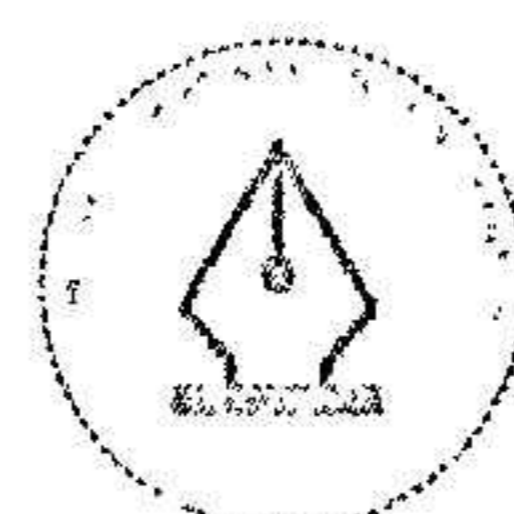
Balanserat resultat	11 175 148
Årets resultat	290 116
Summa	11 465 264
Disponeras så att:	
I ny räkning överföres	11 465 264
Summa	11 465 264



Resultaträkning

	Not	2023	2022
Nettoomsättning	2	449 939	485 034
Övriga intäkter		55	485
Kostnad sålda varor		- 267 832	-328 423
Bruttoresultat		182 162	157 096
Försäljningskostnader		- 66 383	-68 549
Administrationskostnader		- 32 072	-34 993
Övriga rörelseintäkter		12 897	13 208
Övriga rörelsekostnader		-12 793	-12 811
Rörelseresultat	3,4,5,6	83 811	53 951
<i>Resultat från finansiella investeringar</i>			
Ränteintäkter och liknande resultatposter		779	138
Räntekostnader och liknande resultatposter		-92	-114
		687	24
Resultat efter finansiella poster		84 498	53 975
<i>Bokslutsdispositioner</i>			
	7		
Skilnad mellan bokförd avskrivning och avskrivning enligt plan		640	-60
Lämnade koncernbidrag		-84 848	-54 224
Resultat före skatt		290	-309
Skatt på årets resultat		0	0
Övriga skatter		0	0
Årets resultat		290	-309

2024060417697




This file is sealed with a digital signature.
The seal is a guarantee for the authenticity
of the document.

Document ID:
183CC27E2E97428781C13F2DE58564C6

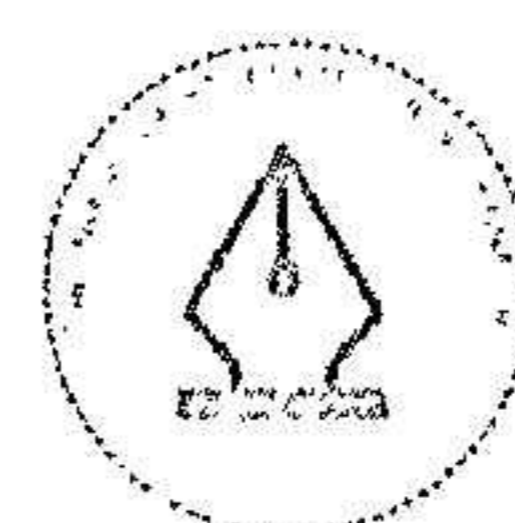
Balansräkning

	Not	2023-12-31	2022-12-31
TILLGÅNGAR			
<i>Anläggningstillgångar</i>			
<i>Materiella anläggningstillgångar</i>			
	12		
Byggnader och mark	8	67	72
Nedlagda kostnader på annans fastighet	9	1 984	2 165
Maskiner och andra tekniska anläggningar	10	16 108	16 490
Inventarier, verktyg och installationer	11	69	140
Summa materiella anläggningstillgångar		18 228	18 867
<i>Finansiella anläggningstillgångar</i>			
Andra långfristiga fordringar		411	422
Summa finansiella anläggningstillgångar		411	422
Summa anläggningstillgångar		18 639	19 289
<i>Omsättningstillgångar</i>			
<i>Varulager m.m.</i>			
Råvaror och förnödenheter		11 357	11 789
Varor under tillverkning		560	0
Färdiga varor och handelsvaror		14 456	13 529
Summa varulager		26 373	25 318
<i>Kortfristiga fordringar</i>			
Kundfordringar		8 387	13 048
Fordringar hos koncernföretag		105 860	83 901
Aktuella skattefordringar		921	1 070
Övriga fordringar		3 418	3 320
Förutbetalda kostnader och upplupna intäkter	13	2 537	2 092
Summa kortfristiga fordringar		121 123	103 432
<i>Kassa och bank</i>		5	5
Summa omsättningstillgångar		147 501	128 754
SUMMA TILLGÅNGAR		166 140	148 043

2024060417698



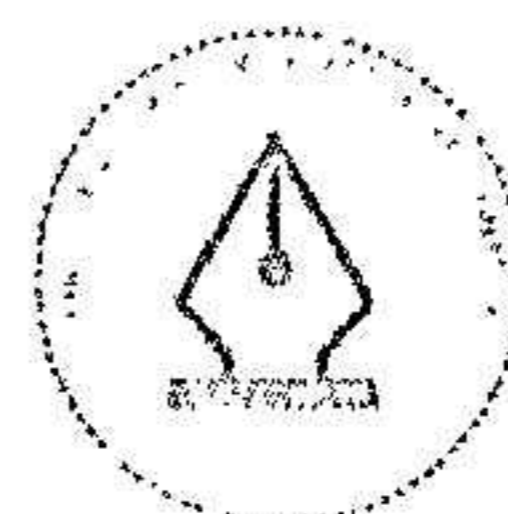
	Not	2023-12-31	2022-12-31
EGET KAPITAL OCH SKULDER			
<i>Eget kapital</i>			
<i>Bundet eget kapital</i>			
Aktiekapital (1 500 aktier)	14	150	150
Reservfond		30	30
Summa bundet eget kapital		180	180
<i>Fritt eget kapital</i>			
	15		
Balanserat resultat		11 175	11 484
Årets resultat		290	-309
Summa fritt eget kapital		11 465	11 175
Summa eget kapital		11 645	11 355
<i>Obeskattade reserver</i>	16	7 440	8 080
<i>Kortfristiga skulder</i>			
Leverantörsskulder		36 889	52 182
Skulder till koncernföretag		88 473	54 224
Övriga skulder		1 316	1 289
Upplupna kostnader och förutbetalda intäkter	17	20 377	20 913
Summa kortfristiga skulder		147 055	128 608
SUMMA EGET KAPITAL OCH SKULDER		166 140	148 043



Kassaflödesanalys

	2023	2022
Den löpande verksamheten		
Resultat efter finansiella poster	84 498	53 975
Justeringar för poster som inte ingår i kassaflödet		
- Avskrivningar maskiner och inventarier	3 650	3 310
- Resultat avyttring maskiner och inventarier	0	0
Betald skatt	0	0
Kassaflöde från den löpande verksamheten före förändring av rörelsekapital	88 148	57 285
Förändringar i rörelsekapital		
Förändring av varulager	-1 055	11 919
Förändring av rörelsefordringar	-17 680	13 743
Förändring av rörelseskulder	18 446	-24 995
Kassaflöde från den löpande verksamheten	87 859	57 952
Investeringsverksamheten		
Förvärv av materiella anläggningstillgångar	- 3 011	-3 725
Avyttring materiella anläggningstillgångar	0	0
Avyttring finansiella anläggningstillgångar	0	0
Kassaflöde från investeringsverksamheten	- 3 011	-3 725
Finansieringsverksamheten		
Lämnade koncernbidrag	- 84 848	-54 224
Kassaflöde från finansieringsverksamheten	-84 848	-54 224
Årets kassaflöde	0	3
Likvida medel vid årets början	5	2
Likvida medel vid årets slut	5	5

2024060417700



This file is sealed with a digital signature.
The seal is a guarantee for the authenticity
of the document.

Document ID
133CC27E2E97423731C13F2DE58564C6

Noter

Not 1 Redovisningsprinciper

Allmänna redovisningsprinciper

Årsredovisningen har upprättats enligt årsredovisningslagen (1995:1554) och BFNAR 2012:1 Årsredovisning och koncernredovisning (K3):

Koncern tillhörighet

Närmast överordnade moderföretag som upprättar koncernredovisning i vilken företaget ingår är HL Display AB (org.nr. 556286-9957 med säte i Nacka).

Koncernredovisning

Erhållna och lämnade koncernbidrag redovisas som bokslutsdisposition.

Skatt

Total skatt utgörs av aktuell skatt och uppskjuten skatt. Skatter redovisas i resultaträkningen, utom då underliggande transaktion redovisas direkt mot eget kapital varvid tillhörande skatteeffekt redovisas i eget kapital.

Aktuell skatt avser inkomstskatt för innevarande räkenskapsår samt den del av tidigare räkenskapsårs inkomstskatt som ännu inte redovisats. Aktuell skatt beräknas utifrån per den skattesats som gäller per balansdagen.

Intäktsredovisning

Bolagets nettoomsättning utgörs så gott som uteslutande av varuförsäljning. Intäkterna redovisas i resultaträkningen vid den tidpunkt då de framtida ekonomiska fördelarna kan förväntas tillfalla bolaget och då dessa fördelar kan beräknas på ett tillförlitligt sätt. Försäljning redovisas exklusive moms och rabatter.

Redovisning av leasingavtal

Företaget redovisar samtliga leasingavtal, såväl finansiella som operationella, som operationella leasingavtal. Operationella leasingavtal redovisas som en kostnad linjärt över leasingperioden. Se vidare not 3.

Ersättning till anställda efter avslutad anställning

I företaget finns endast avgiftsbestämda pensionsplaner. Som avgiftsbestämda planer klassificeras planer där fastställda avgifter betalas och det inte finns förpliktelser att betala något ytterligare, utöver dessa avgifter.

Utgifter för avgiftsbestämda planer redovisas som en kostnad under den period de anställda utför de tjänster som ligger till grund för förpliktelsen.

Anläggningstillgångar


Materiella och immateriella anläggningstillgångar redovisas till anskaffningsvärde minskat med ackumulerade avskrivningar och eventuella nedskrivningar.

Avskrivningsbart belopp utgörs av anskaffningsvärdet minskat med ett beräknat restvärde om detta är väsentligt. Avskrivning sker linjärt över den förväntade nyttjandeperioden.

Följande avskrivningstider tillämpas:

Materiella anläggningstillgångar

Nedlagda kostnader på annans fastighet	15 år
Maskiner och andra tekniska anläggningar	3–15 år
Inventarier, verktyg och installationer	3–7 år



This file is sealed with a digital signature.
The seal is a guarantee for the authenticity
of the document.

Document ID
183CC27E2E97428781C13F2DE58564C6

Varulager

Varulagret har värderats till det lägsta av dess anskaffningsvärde och dess nettoförsäljningsvärde på balansdagen. Med nettoförsäljningsvärdet avses varornas beräknade försäljningspris minskat med försäljningskostnader. Den valda värderingsmetoden innebär att eventuell inkurans i varulagret har beaktats.


Omräkning av poster i utländsk valuta

Fordringar och skulder i utländsk valuta har värderats till balansdagens kurs.

Fordringar, skulder och avsättningar

Om inget annat anges ovan värderas kortfristiga fordringar till det lägsta av dess anskaffningsvärde och det belopp varmed de beräknas bli reglerade. Långfristiga fordringar och långfristiga skulder värderas efter det första värderingstillfället till upplupet anskaffningsvärde. Övriga skulder och avsättningar värderas till de belopp varmed de beräknas bli reglerade. Övriga tillgångar redovisas till anskaffningsvärde om inget annat anges ovan.

2024060417702



This file is sealed with a digital signature.
The seal is a guarantee for the authenticity
of the document.

Document ID
183CC27E2E97428781C13F2DE53564C6

Not 2 Nettoomsättningens fördelning

Nettoomsättningen fördelar sig på geografiska marknader enligt följande:

	2023	2022
Polen	74 056	73 954
Frankrike	127 069	124 908
Storbritannien	55 714	63 517
Italien	18 567	17 565
Spanien	10 163	23 150
Danmark	23 678	29 797
Ryssland	0	277
Förenade Arabemiraten	21 852	12 949
Schweiz	14 073	12 966
Sverige	72 309	100 265
Övriga marknader	32 458	25 686
	449 939	485 034

Not 3 Arvode till revisorer

	2023	2022
Revisionsuppdraget, Ernst & Young AB	261	259
	261	259


Not 4 Operationella leasingavtal

	2023	2022
Kostnadsförda leasingavgifter avseende operationell leasing:	1 273	1 312
Framtida minimileasingavgifter avseende ej uppsägningsbara operationella leasingavtal		
- Ska betalas inom ett år	717	915
- Ska betalas inom 1-5 år	309	512

Företaget har ingått följande väsentliga leasingavtal vilka redovisas som operationella leasingavtal: Truckar

Not 5 Anställda och personalkostnader

	2023	2022
<i>Medelantalet anställda</i>		
Män	102	83
Kvinnor	34	60
	136	143
<i>Löner och andra ersättningar</i>		
Styrelse och verkställande direktör	0	0
Övriga anställda	65 241	66 005
	65 241	66 005
<i>Pensions- och övriga sociala kostnader</i>		
Pensionskostnader för styrelse och verkställande direktör	0	0
Pensionskostnader för övriga anställda	5 328	6 742
Övriga sociala kostnader enligt lag och avtal	20 903	19 954
	26 231	26 696
<i>Könsfördelning bland ledande befattningshavare</i>		
Andel kvinnor i styrelsen	0%	0%
Andel män i styrelsen	100%	100%



This file is sealed with a digital signature.
The seal is a guarantee for the authenticity
of the document.

Document ID
183CC27E2E97423781C13F2DE58564C6

Not 6 Inköp och försäljning mellan koncernföretag

	2023	2022
Andel av årets totala inköp som skett från andra företag inom koncernen	13%	11%
Andel av årets totala försäljning som skett till andra företag inom koncernen	85%	84%

Not 7 Bokslutsdispositioner

	2023	2022
Koncernbidrag	84 848	54 224
Skillnad mellan bokförd avskrivning och avskrivning enligt plan	-640	60
Utgående ackumulerade värden	84 208	54 284

Not 8 Byggnader och mark

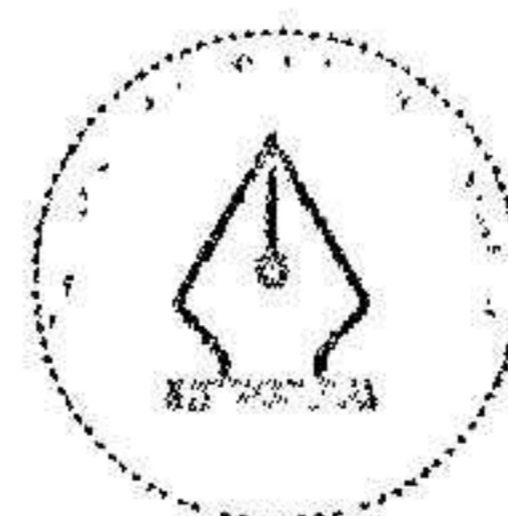
	2023	2022
Ingående anskaffningsvärden	88	88
Årets anskaffningar	0	0
Utgående ackumulerade anskaffningsvärden	88	88
Ingående avskrivningar	-16	-12
Årets avskrivningar	-5	-4
Utgående ackumulerade avskrivningar	-21	-16
Utgående redovisat värde	67	72

Not 9 Nedlagda kostnader på annans fastighet

	2023	2022
Ingående anskaffningsvärden	11 042	10 812
Årets anskaffningar	0	230
Utgående ackumulerade anskaffningsvärden	11 042	11 042
Ingående avskrivningar	- 8 877	- 8 705
Årets avskrivningar	-181	- 172
Utgående ackumulerade avskrivningar	-9 058	-8 877
Utgående redovisat värde	1 984	2 165

Not 10 Maskiner och andra tekniska anläggningar

	2023	2022
Ingående anskaffningsvärden	181 205	181 374
Årets anskaffningar	3 011	3 734
Försäljningar/utrangeringar	-572	-3 903
Utgående ackumulerade anskaffningsvärden	183 644	181 205
Ingående avskrivningar	-164 715	-165 324
Årets avskrivningar	-3 393	-3 294
Försäljningar/utrangeringar	572	3 903
Utgående ackumulerade avskrivningar	- 167 536	-164 715
Utgående redovisat värde	16 108	16 490



Not 11 Inventarier, verktyg och installationer

	2023	2022
Ingående anskaffningsvärden	1 695	1 836
Årets anskaffningar	0	0
Försäljningar/utrangeringar	-139	-141
Utgående ackumulerade anskaffningsvärden	1 556	1 695
Ingående avskrivningar	- 1 555	-1 617
Årets avskrivningar	-71	-79
Försäljningar/utrangeringar	139	141
Utgående ackumulerade avskrivningar	- 1 487	-1 555
Utgående redovisat värde	69	140

Not 12 Avskrivningar per funktion

	2023	2022
Produktionskostnader	-3 650	-3 307

Not 13 Förutbetalda kostnader och upplupna intäkter

	2023	2022
Förutbetalda hyreskostnader	1 590	1 371
Förutbetalda leasingkostnader	203	205
Förutbetalda försäkringspremier	37	36
Upplupna transportstöd	245	240
Övriga förutbetalda kostnader	462	240
	2 537	2 092

Not 14 Antal aktier

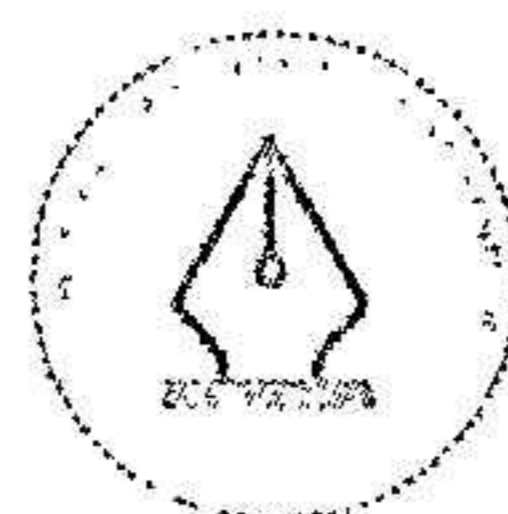
	2023	2022
Antal aktier	1 500	1 500
Kvotvärde	100	100

Not 15 Disposition av vinst och förlust

	2023	2022
Förslag till resultatdisposition		
Styrelsen föreslår att till förfogande stående medel:		
- Balanserat resultat	11 175	11 484
- Årets resultat	290	-309
	11 465	11 175
Disponeras så att:		
- i ny räkning överföres	11 465	11 175
	11 465	11 175

Not 16 Obeskattade reserver

	2023	2022
Akkumulerade överavskrivningar utöver plan	8 080	8 020
Årets förändring	-640	60
	7 440	8 080



Not 17 Upplupna kostnader och förutbetalda intäkter

	2023	2022
Upplupna löner	3 447	2 993
Upplupna semesterlöner	6 917	6 836
Upplupna sociala avgifter och källskatt	6 245	6 514
Kundbonus	202	248
Övriga upplupna kostnader	3 566	4 322
	20 377	20 913

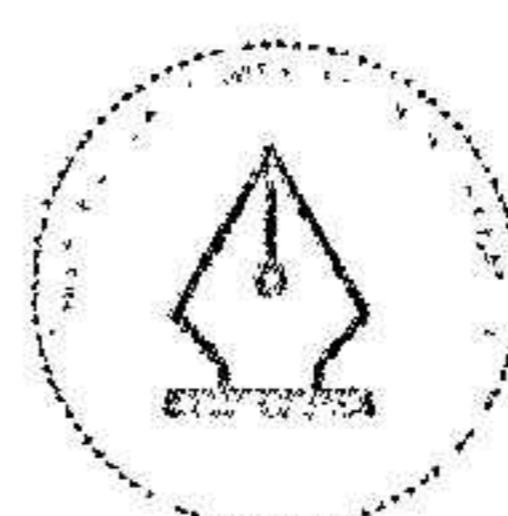
Stockholm den dag som framgår av vår elektroniska underskrift

Lennart Johansson
Ordinarie Ledamot

Vår revisionsberättelse har lämnats den dag som framgår av vår elektroniska underskrift
Ernst & Young Aktiebolag

Anders Rodéhn
Auktoriserad revisor

14 (14)



This file is sealed with a digital signature.
The seal is a guarantee for the authenticity
of the document.


Document ID
183CC27E2E97423781C13F2DE58564C6

List of Signatures Page 1/1

2024060417707

2023 Årssredovisning HL Display Sundsvall.pdf

Name	Method	Signed at
ANDERS RODÉHN	BANKID	2024-04-23 11:21 GMT+02
LENNART JOHANSSON	BANKID	2024-04-23 10:30 GMT+02



This file is sealed with a digital signature. The seal is a guarantee for the authenticity of the document.

External reference: 183CC27E2E97428781C13F2DE58564C6



Revisionsberättelse

Till bolagsstämman i HL Display Sundsvall Aktiebolag, org.nr 556124-0481

Rapport om årsredovisningen

Uttalanden

Vi har utfört en revision av årsredovisningen för HL Display Sundsvall Aktiebolag för räkenskapsåret 2023-01-01 – 2023-12-31.

Enligt vår uppfattning har årsredovisningen upprättats i enlighet med årsredovisningslagen och ger en i alla väsentliga avseenden rättvisande bild av HL Display Sundsvall Aktiebolags finansiella ställning per den 31 december 2023 och av dess finansiella resultat och kassaflöde för året enligt årsredovisningslagen. Förvaltningsberättelsen är förenlig med årsredovisningens övriga delar.

Vi tillstyrker därför att bolagsstämman fastställer resultaträkningen och balansräkningen.

Grund för uttalanden

Vi har utfört revisionen enligt International Standards on Auditing (ISA) och god revisionssed i Sverige. Vårt ansvar enligt dessa standarder beskrivs närmare i avsnittet Revisorns ansvar. Vi är oberoende i förhållande till HL Display Sundsvall Aktiebolag enligt god revisorssed i Sverige och har i övrigt fullgjort vårt yrkesetiska ansvar enligt dessa krav.

Vi anser att de revisionsbevis vi har inhämtat är tillräckliga och ändamålsenliga som grund för våra uttalanden.

Styrelsens ansvar

Det är styrelsen som har ansvaret för att årsredovisningen upprättas och att den ger en rättvisande bild enligt årsredovisningslagen. Styrelsen ansvarar även för den interna kontroll som den bedömer är nödvändig för att upprätta en årsredovisning som inte innehåller några väsentliga felaktigheter, vare sig dessa beror på oegentligheter eller misstag.

Vid upprättandet av årsredovisningen ansvarar styrelsen för bedömningen av bolagets förmåga att fortsätta verksamheten. Den upplyser, när så är tillämpligt, om förhållanden som kan påverka förmågan att fortsätta verksamheten och att använda antagandet om fortsatt drift. Antagandet om fortsatt drift tillämpas dock inte om styrelsen avser att likvidera bolaget, upphöra med verksamheten eller inte har något realistiskt alternativ till att göra något av detta.

Graden av rimlighet

Våra mål är att uppnå en rimlig grad av säkerhet om att årsredovisningen som helhet inte innehåller några väsentliga felaktigheter, vare sig dessa beror på oegentligheter eller misstag, och att lämna en revisionsberättelse som innehåller våra uttalanden. Rimlig säkerhet är en hög grad av säkerhet, men är ingen garanti för att en revision som utförs enligt ISA och god revisionssed i Sverige alltid kommer att upptäcka en väsentlig felaktighet om en sådan finns. Felaktigheter kan uppstå på grund av oegentligheter eller misstag och anses vara väsentliga om de enskilt eller tillsammans rimligen kan förväntas påverka de ekonomiska beslut som användare fattar med grund i årsredovisningen.

Som del av en revision enligt ISA använder vi professionellt omdöme och har en professionellt skeptisk inställning under hela revisionen. Dessutom:

- identifierar och bedömer vi riskerna för väsentliga felaktigheter i årsredovisningen, vare sig dessa beror på oegentligheter eller misstag, utformar och utför granskningsåtgärder bland annat utifrån dessa risker och inhämtar revisionsbevis som är tillräckliga och ändamålsenliga för att utgöra en grund för våra uttalanden. Risker för att inte upptäcka en väsentlig felaktighet till följd av oegentligheter är högre än för en väsentlig felaktighet som beror på misstag, eftersom oegentligheter kan innefatta agerande i maskopi, förfalskning, avsiktliga utelämnanden, felaktig information eller åsidosättande av intern kontroll.
- skaffar vi oss en förståelse av den del av bolagets interna kontroll som har betydelse för vår revision för att utforma granskningsåtgärder som är lämpliga med hänsyn till omständigheterna, men inte för att uttala oss om effektiviteten i den interna kontrollen.
- utvärderar vi lämpligheten i de redovisningsprinciper som används och rimligheten i styrelsens uppskattningar i redovisningen och tillhörande upplysningar.
- drar vi en slutsats om lämpligheten i att styrelsen använder antagandet om fortsatt drift vid upprättandet av årsredovisningen. Vi drar också en slutsats, med grund i de inhämtade revisionsbevisen, om det finns någon väsentlig osäkerhetsfaktor som avser sådana händelser eller förhållanden som kan leda till betydande tvivel om bolagets förmåga att fortsätta verksamheten. Om vi drar slutsatsen att det finns en väsentlig osäkerhetsfaktor, måste vi i revisionsberättelsen fästa uppmärksamheten på upplysningarna i årsredovisningen om den väsentliga osäkerhetsfaktorn eller, om sådana upplysningar är otillräckliga, modifiera uttalandet om årsredovisningen. Våra slutsatser baseras på de revisionsbevis som inhämtas fram till datumet för revisionsberättelsen. Dock kan framtida händelser eller förhållanden göra att ett bolag inte längre kan fortsätta verksamheten.
- utvärderar vi den övergripande presentationen, strukturen och innehållet i årsredovisningen, däribland upplysningarna, och om årsredovisningen återger de underliggande transaktionerna och händelserna på ett sätt som ger en rättvisande bild.

Vi måste informera styrelsen om bland annat revisionens planerade omfattning och inriktning samt tidpunkten för den. Vi måste också informera om betydelsefulla iakttagelser under revisionen, däribland de eventuella betydande brister i den interna kontrollen som vi identifierat.



Rapport om andra krav enligt lagar och andra författningar

Uttalanden

Utöver vår revision av årsredovisningen har vi även utfört en revision av styrelsens förvaltning av HL Display Sundsvall Aktiebolag för räkenskapsåret 2023-01-01 – 2023-12-31 samt av förslaget till dispositioner beträffande bolagets vinst eller förlust.

Vi tillstyrker att bolagsstämman disponerar vinsten enligt förslaget i förvaltningsberättelsen och beviljar styrelsens ledamot ansvarsfrihet för räkenskapsåret.

Grund för uttalanden

Vi har utfört revisionen enligt god revisionsred i Sverige. Vårt ansvar enligt dessa standarder beskrivs närmare i avsnittet Revisorns ansvar. Vi är oberoende i förhållande till HL Display Sundsvall Aktiebolag enligt god revisionsred i Sverige och har i övrigt fullgjort vårt yrkesetiska ansvar enligt dessa krav.

Vi anser att de revisionsbevis vi har inhämtat är tillräckliga och ändamålsenliga som grund för våra uttalanden.

Styrelsens ansvar

Det är styrelsen som har ansvaret för förslaget till dispositioner beträffande bolagets vinst eller förlust. Vid förslag till utdelning innefattar detta bland annat en bedömning av om utdelningen är försvarlig med hänsyn till de krav som bolagets verksamhetsart, omfattning och risker ställer på storleken av bolagets egna kapital, konsolideringsbehov, likviditet och ställning i övrigt.

Styrelsen ansvarar för bolagets organisation och förvaltningen av bolagets angelägenheter. Detta innefattar bland annat att fortlöpande bedöma bolagets ekonomiska situation och att tillse att bolagets organisation är utformad så att bokföringen, medelsförvaltningen och bolagets ekonomiska angelägenheter i övrigt kontrolleras på ett betryggande sätt.

Revisionsmålet

Vårt mål beträffande revisionen av förvaltningen, och därmed vårt uttalande om ansvarsfrihet, är att inhämta revisionsbevis för att med en rimlig grad av säkerhet kunna bedöma om styrelseledamoten i något väsentligt avseende:

- företagit någon åtgärd eller gjort sig skyldig till någon försummelse som kan föranleda ersättningsskyldighet mot bolaget, eller
- på något annat sätt handlat i strid med aktiebolagslagen, årsredovisningslagen eller bolagsordningen.

Vårt mål beträffande revisionen av förslaget till dispositioner av bolagets vinst eller förlust, och därmed vårt uttalande om detta, är att med rimlig grad av säkerhet bedöma om förslaget är förenligt med aktiebolagslagen.

Rimlig säkerhet är en hög grad av säkerhet, men ingen garanti för att en revision som utförs enligt god revisionsred i Sverige alltid kommer att upptäcka åtgärder eller försummelser som kan föranleda ersättningsskyldighet mot bolaget, eller att ett förslag till dispositioner av bolagets vinst eller förlust inte är förenligt med aktiebolagslagen.

Som en del av en revision enligt god revisionsred i Sverige använder vi professionellt omdöme och har en professionellt skeptisk inställning under hela revisionen. Granskningen av förvaltningen och förslaget till dispositioner av bolagets vinst eller förlust grundar sig främst på revisioner av räkenskaperna. Vilka tillkommande granskningsåtgärder som utförs baseras på vår professionella bedömning med utgångspunkt i risk och väsentlighet. Det innebär att vi fokuserar granskningen på sådana åtgärder, områden och förhållanden som är väsentliga för verksamheten och där avsteg och överträdelser skulle ha särskild betydelse för bolagets situation. Vi går igenom och prövar fattade beslut, beslutsunderlag, vidtagna åtgärder och andra förhållanden som är relevanta för vårt uttalande om ansvarsfrihet. Som underlag för vårt uttalande om styrelsens förslag till dispositioner beträffande bolagets vinst eller förlust har vi granskat om förslaget är förenligt med aktiebolagslagen.

Stockholm den dag som framgår av vår elektroniska underskrift
Ernst & Young AB

Anders Fredrik Rodéhn

Anders Fredrik Rodéhn
Auktoriserad revisor

