

# Årsredovisning

## HUGO BOSS Scandinavia AB

Org.nr 556624-0890

Räkenskapsår 2024-01-01 - 2024-12-31

### Fastställelseintyg

Undertecknad styrelseledamot intygar att resultaträkningen och balansräkningen i årsredovisningen har fastställts på årsstämma den 14 . april 2025.

Årsstämman beslöt att godkänna styrelsens förslag till resultatdisposition.

Jag intygar också att innehållet i årsredovisningen och revisionsberättelsen stämmer överens med originalen.

Stockholm den 14 . april 2025

Jörg Hercher



# Årsredovisning

## HUGO BOSS Scandinavia AB

Org.nr 556624-0890

Räkenskapsår 2024-01-01 - 2024-12-31

HUGO BOSS Scandinavia AB  
556624-0890

ank=20250701;2025070250860

## Årsredovisning

för räkenskapsåret 2024-01-01 - 2024-12-31

Styrelsen och verkställande direktören för HUGO BOSS Scandinavia AB avger härmed följande årsredovisning.

Innehåll	Sida
Förvaltningsberättelse	2
Resultaträkning	4
Balansräkning	5
Kassaflödesanalys	7
Tilläggsupplysningar	
Redovisningsprinciper m.m.	8 - 10
Noter	11

Styrelsens säte: Stockholm

Företagets redovisningsvaluta: Svenska kronor (SEK).

Alla belopp redovisas, om inte annat anges, i kronor (kr).

## Förvaltningsberättelse

### Information om verksamheten

Trots den utmanande marknadsmiljön och industrins avmattning har HUGO BOSS Scandinavia konsekvent stärkt sin status som ledande inom exklusiva kläder. Företaget fokuserar på att skapa unika varumärkesupplevelser, leverera exceptionella produkter och fördjupa kundernas engagemang. Företaget är fortfarande engagerat i sin varumärkesfilosofi, vilket har hjälpt det att behålla en stark närvaro i Skandinavien, särskilt i Sverige.

### Väsentliga händelser under räkenskapsåret

2024 visade HUGO BOSS Scandinavia AB stark motståndskraft och smart planering och hanterade framgångsrikt marknadsutmaningar. Bolaget tog tydliga steg för att förbättra kostnadseffektiviteten, vilket ledde till en ökning av rörelseresultatet med 57%, även om omsättningen minskade med 18%. Detta resultat återspeglar framgången för företagets strategier och dess förmåga att utnyttja marknadsmöjligheterna på bästa sätt. Vinsttillväxten matchar de förväntade prognoserna, vilket framhäver den solida ekonomiska förvaltningen på plats.

Detta goda resultat visar hur väl företagets strategier fungerar och hur det har utnyttjat marknadsmöjligheter.

### Förväntad framtida utveckling samt risker och osäkerhetsfaktorer

Under 2025, som är det sista året av "CLAIM 5", är företaget fullt engagerat i att göra ytterligare strategiska framsteg och driva robusta lönsamhetsförbättringar. Företaget fokuserar på att ytterligare driva varumärkesrelevans och fördjupa kundernas kontakter med BOSS och HUGO.

Bolaget förutser fortsatt tillväxt och utveckling, driven av strategiska initiativ och möjligheter till marknadsexpansion. Företaget kommer dock att förbli vaksamt på potentiella risker och osäkerheter, inklusive fluktuerande ekonomiska förhållanden, ändrade konsumentpreferenser och konkurrenstryck. Företaget är engagerat i proaktiv riskhantering och agil anpassning för att säkerställa varaktig framgång och motståndskraft inför dessa utmaningar.

#### Valutarisk

Bolaget har ringa valutaexponering. Både inköp och försäljning sker företrädesvis i lokal valuta.

#### Kreditrisk

Bolaget eftersträvar bästa kreditvärdighet. Historiskt sett har kreditförlusterna varit låga.

### Företagets filialer i utlandet

HUGO BOSS Scandinavia AB äger filialen HUGO BOSS Scandinavia NUF Bransch i Norge.

### Ägarförhållanden

HUGO BOSS Scandinavia AB ägs till 100% av HUGO BOSS International BV, Holland (HB INTL chamber of commerce no: KvK 33276372).

### Hållbarhetsrapport

För företagets hållbarhetsrapport hänvisas till moderbolagets, Hugo Boss AG, tax nr 89078/07922.

Hållbarhetsrapporten går att finna på: <https://group.hugoboss.com>

Flerårsöversikt	2024	2023	2022	2021	2020
Nettoomsättning (tkr)	554.302	640.895	548.529	492.413	450.848
Resultat efter finansiella poster (tkr)	17.597	10.167	9.782	11.505	-835
Avkastning på eget kapital (%)	16,7%	9,2%	8,38%	10,06%	-0,83%
Balansomslutning (tkr)	250.170	247.233	221.199	179.336	192.629
Soliditet (%)	42,05%	44,78%	52,77%	63,77%	52,07%
Antal anställda	65	60	70	65	56

Förändring Eget Kapital	Bundet eget kapital		Balanserat resultat	Fritt eget kapital	
	Aktie-kapital	Reserv-fond		Årets resultat	Totalt
<b>Belopp vid årets ingång</b>	200.000	40.000	92.221.863	18.244.759	110.706.622
Föregående års vinstdisposition	0	0	18.244.759	-18.244.759	0
Utbetald utdelning	0	0	-18.244.759	0	-18.244.759
Valutaeffekt	0	0	-1.157.853	0	-1.157.853
Årets resultat	0	0	0	13.885.893	13.885.893
<b>Belopp vid årets utgång</b>	<b>200.000</b>	<b>40.000</b>	<b>91.064.008</b>	<b>13.885.893</b>	<b>105.189.901</b>

#### Förslag till resultatdisposition

Styrelsen föreslår att till förfogande stående medel

Balanserat resultat	91.064.008
Årets resultat	13.885.893
	<b><u>104.949.901</u></b>
disponeras så att	
till aktieägare utdelas	10.200.890
i ny räkning överföres	94.749.011
	<b><u>104.949.901</u></b>

Styrelsen anser att aktieutdelningen är försvarbar i förhållande till aktiebolagslagen 17 Kap. 3 § 20 3 st, dvs med hänsyn till de krav som verksamhetens art, omfattning och risker ställer på storleken av det egna kapitalet samt bolagets konsolideringsbehov, likviditet och ställning i övrigt.

**Resultaträkning**

		<b>2024-01-01</b>	<b>2023-01-01</b>
		<b>2024-12-31</b>	<b>2023-12-31</b>
	<b>Not</b>	<b>SEK</b>	<b>SEK</b>
Nettoomsättning	1	554.301.879	640.895.457
Övriga rörelseintäkter		612.777	1.264.383
		<b>554.914.656</b>	<b>642.159.840</b>
Rörelsens kostnader			
Handelsvaror		-373.077.669	-420.399.941
Övriga externa kostnader	2, 3	-113.587.806	-143.139.484
Personalkostnader	4	-39.868.587	-41.902.056
Avskrivningar och nedskrivningar (samt återföring därav)		-9.584.286	-24.080.064
av materiella och immateriella anläggningstillgångar			
Övriga rörelsekostnader		-79.296	-680.453
<b>Rörelseresultat</b>	<b>5</b>	<b>18.717.013</b>	<b>11.957.842</b>
Resultat från finansiella poster			
Övriga ränteintäkter och liknande resultatposter	6	1.927.004	2.435.144
Räntekostnader och liknande resultatposter	7	-3.047.234	-4.225.800
<b>Resultat efter finansiella poster</b>		<b>17.596.783</b>	<b>10.167.185</b>
Skatt på årets resultat	8	-3.710.889	-2.164.986
<b>Årets resultat</b>		<b>13.885.893</b>	<b>8.002.200</b>

**Balansräkning**

<b>TILLGÅNGAR</b>	<b>Not</b>	<b>2024-12-31 SEK</b>	<b>2023-12-31 SEK</b>
<i>Materiella anläggningstillgångar</i>			
Förbättringsutgift på annans fastighet	9	822.074	6.954.255
Inventarier, verktyg och installationer	10	1.705.623	4.920.962
Pågående investeringar	11	0	23.912
		<b>2.527.697</b>	<b>11.899.129</b>
<i>Finansiella anläggningstillgångar</i>			
Uppskjuten skattefordran	12	14.671.199	18.221.367
Andra långfristiga fordringar	13	1.654.461	1.658.150
<b>Other non-current assets</b>		<b>16.325.660</b>	<b>19.879.517</b>
<b>Summa anläggningstillgångar</b>		<b>18.853.357</b>	<b>31.778.646</b>
<b>Omsättningstillgångar</b>			
<i>Varulager m.m.</i>			
Färdiga varor och handelsvaror		39.172.986	36.480.065
		<b>39.172.986</b>	<b>36.480.065</b>
<i>Kortfristiga fordringar</i>			
Kundfordringar		98.178.719	104.636.449
Fordringar hos koncernföretag		66.149.287	38.890.304
Aktuell skattefordran		10.541.881	6.985.839
Övriga fordringar		7.291.841	5.911.539
Förutbetalda kostnader och upplupna intäkter	14	5.541.405	1.945.595
		<b>187.703.133</b>	<b>158.369.727</b>
Kassa och bank		<b>4.440.782</b>	<b>20.604.726</b>
<b>Summa omsättningstillgångar</b>			
<b>SUMMA TILLGÅNGAR</b>		<b>250.170.258</b>	<b>247.233.164</b>

**Eget kapital och skulder**

	<b>Not</b>	<b>2024-12-31</b>	<b>2023-12-31</b>
		<b>SEK</b>	<b>SEK</b>
<b>Eget kapital</b>			
<i>Bundet eget kapital</i>	15		
Aktiekapital		200.000	200.000
Reservfond		40.000	40.000
		<b>240.000</b>	<b>240.000</b>
<i>Fritt eget kapital</i>			
Balanserat resultat		91.064.011	102.464.422
Årets resultat		13.885.893	8.002.200
		<b>104.949.904</b>	<b>110.466.622</b>
<b>Summa eget kapital</b>		<b>105.189.904</b>	<b>110.706.622</b>
<b>Långfristiga skulder</b>			
Övriga långfristiga skulder	16	837.931	1.251.392
		<b>837.931</b>	<b>1.251.392</b>
<b>Kortfristiga skulder</b>			
Leverantörsskulder		7.186.377	11.176.964
Skulder till koncernföretag		103.183.514	93.219.692
Övriga kortfristiga skulder		18.080.111	16.008.987
Upplupna kostnader och förutbetalda intäkter	17	15.692.422	14.869.506
		<b>144.142.424</b>	<b>135.275.150</b>
Summa Skulder		<b>144.980.355</b>	<b>136.526.542</b>
<b>SUMMA EGET KAPITAL OCH SKULDER</b>		<b>250.170.258</b>	<b>247.233.164</b>

**Kassaflödesanalys**

	<b>2024-01-01</b>	<b>2023-01-01</b>
	<b>2024-12-31</b>	<b>2023-12-31</b>
	<b>SEK</b>	<b>SEK</b>
<b>Den löpande verksamheten</b>		
Rörelseresultat	18.717.013	11.957.842
Justeringar för poster som inte ingår i kassaflödet m.m.		
Avskrivningar och nedskrivningar	9.584.286	24.080.064
Orealiserade kursdifferenser	-1.157.853	-4.913.840
	<b>27.143.446</b>	<b>31.124.066</b>
Erhållen ränta	1.927.004	2.435.144
Erlagd ränta	-3.047.234	-4.225.800
Betald inkomstskatt	-3.716.762	-6.388.948
<b>Kassaflöde från den löpande verksamheten före förändringar av rörelsekapital</b>	<b>-4.836.992</b>	<b>-8.179.604</b>
<b>Förändringar i rörelsekapital</b>		
Förändring av varulager	-2.692.921	24.793.745
Förändring av rörelsefordringar	-25.777.365	-38.611.982
Förändring av rörelseskulder	8.867.274	34.504.580
	<b>-19.603.011</b>	<b>20.686.344</b>
<b>Investeringsverksamheten</b>		
Förvärv av materiella anläggningstillgångar	-241.705	-19.609.503
	<b>-241.705</b>	<b>-19.609.503</b>
<b>Finansieringsverksamheten</b>		
Upptagna lån	-413.461	-2.754.336
Utdelning	-18.244.759	-8.500.000
<b>Kassaflöde från finansieringsverksamheten</b>	<b>-18.658.220</b>	<b>-11.254.336</b>
<b>Årets kassaflöde</b>	<b>-16.196.483</b>	<b>12.766.966</b>
<b>Likvida medel vid årets början</b>	<b>20.604.726</b>	<b>8.161.597</b>
<b>Likvida medel vid årets slut</b>	<b>4.408.243</b>	<b>20.928.563</b>

## Tilläggsupplysningar

### Redovisningsprinciper m.m.

#### Allmänna redovisningsprinciper

Årsredovisningen har upprättats enligt årsredovisningslagen (1995:1554) och BFNAR 2012:1 Årsredovisning och koncernredovisning (K3)

#### Bedömningar och uppskattningar

Upprättande av bokslut och tillämpning av olika redovisningsstandarder baseras på ledningens bedömningar eller på antaganden och uppskattningar som anses vara rimliga under rådande förhållanden. Antagandena grundar sig främst på historisk information men även på andra faktorer, inklusive förväntningar på framtida händelser.

#### Koncerntillhörighet

Närmast överordnade moderföretag som upprättar koncernredovisning i vilken företaget ingår är HUGO BOSS International B.V (KvK 33276372) med säte i Amsterdam. HUGO BOSS International B.V är holdingbolaget i HUGO BOSS koncernen som ägs av HUGO BOSS AG i Tyskland. HUGO BOSS AG upprättar koncernredovisning för den största koncernen. Koncernredovisning finns att tillgå hos HUGO BOSS AG.

#### Intäktsredovisning

##### Försäljning av varor

Intäkten redovisas till verkligt värde av vad företaget fått eller kommer att få. Det innebär att företaget redovisar intäkten till nominellt värde (fakturabelopp) om företaget får ersättning i likvida medel direkt vid leveransen. Avdrag görs för lämnade rabatter.

Vid försäljning av varor redovisas normalt inkomsten som intäkt när de väsentliga förmåner och risker som är förknippade med ägandet av varan har överförts från företaget till köparen.

#### Leasingavtal

Företaget redovisar samtliga leasingavtal, såväl finansiella som operationella, som operationella leasingavtal. Operationella leasingavtal redovisas som en kostnad linjärt över leasingperioden.

Se vidare not 3.

#### Ersättningar till anställda

Ersättningar till anställda avser alla typer av ersättningar som företaget lämnar till de anställda. Företagets ersättningar innefattar bland annat löner, betald semester, betald frånvaro, bonus och ersättningar efter avslutad anställning (pensioner). Redovisning sker i takt med intjänandet. Ersättningar till anställda efter avslutad anställning avser avgiftsbestämda eller förmånsbestämda pensionsplaner. Som avgiftsbestämda planer klassificeras planer där fastställda avgifter betalas och det inte finns förpliktelser, vare sig legala eller informella, att betala något ytterligare, utöver dessa avgifter. Övriga planer klassificeras som förmånsbestämda pensionsplaner. Företaget har inga övriga långfristiga ersättningar till anställda.

I företaget finns endast avgiftsbestämda pensionsplaner. Som avgiftsbestämda planer klassificeras planer där fastställda avgifter betalas och det inte finns förpliktelser att betala något ytterligare, utöver dessa avgifter.

**Omräkning av poster i utländsk valuta**

Fordringar och skulder i utländsk valuta har värderats till balansdagens kurs. Kursvinster och kursförluster på rörelsefordringar och rörelseskulder redovisas i rörelseresultatet medan kursvinster och kursförluster på finansiella fordringar och skulder redovisas som finansiella poster.

**Skatt**

Total skatt utgörs av aktuell skatt och uppskjuten skatt. Skatter redovisas i resultaträkningen, utom då underliggande transaktion redovisas direkt mot eget kapital varvid tillhörande skatteeffekt redovisas i eget kapital.

*Aktuell skatt*

Aktuell skatt avser inkomstskatt för innevarande räkenskapsår samt den del av tidigare räkenskapsårs inkomstskatt som ännu inte redovisats. Aktuell skatt beräknas utifrån den skattesats som gäller per balansdagen.

*Uppskjuten skatt*

Uppskjuten skatt är inkomstskatt som avser framtida räkenskapsår till följd av tidigare händelser. Redovisning sker enligt balansräkningsmetoden. Enligt denna redovisas uppskjutna skatteskulder och uppskjutna skattefordringar på temporära skillnader som uppstår mellan bokförda respektive skattemässiga värden för tillgångar och skulder samt för övriga skattemässiga avdrag eller underskott.

Uppskjutna skattefordringar netto redovisas mot uppskjutna skatteskulder endast om de kan betalas med ett nettobelopp. Uppskjuten skatt beräknas utifrån gällande skattesats på balansdagen. Effekter av förändringar i gällande skattesatser resultatförs i den period förändringen lagstadsats. Uppskjutna skattefordringar reduceras till den del det inte är sannolikt att den underliggande skattefordran kommer att kunna realiseras inom en överskådlig framtid. Uppskjuten skattefordran redovisas som finansiell anläggningstillgång och uppskjuten skatteskuld som avsättning.

**Anläggningstillgångar**

Materiella och immateriella anläggningstillgångar redovisas till anskaffningsvärde minskat med ackumulerade avskrivningar och eventuella nedskrivningar.

Materiella anläggningstillgångar har delats upp på betydande komponenter när komponenterna har väsentligt olika nyttjandeperioder.

Avskrivningsbart belopp utgörs av anskaffningsvärdet minskat med ett beräknat restvärde om detta är väsentligt. Avskrivning sker linjärt över den förväntade nyttjandeperioden.

Följande avskrivningstider tillämpas:

*Materiella anläggningstillgångar*

Inventarier	5 år
Datorer	3 år
Förbättringsutgift på annans fastighet	10 år

**Finansiella instrument**

Finansiella instrument värderas utifrån anskaffningsvärdet.

**Filialer i utlandet**

Företagets utländska filialer redovisas enligt den så kallade dagskurs-metoden, vilket innebär att tillgångar och skulder räknas om till balansdagens kurs och intäkter och kostnader räknas om till genomsnittskurs. Valutadifferenser som uppstår till följd av omräkningen av överfört resultat från utländska filialer behandlas som en direkt justering av eget kapital.

**Varulager**

Varulageret värderas, med tillämpning av först-in först-ut principen, till det lägsta av anskaffningsvärdet och det verkliga värdet på balansdagen.

**Fordringar, skulder och avsättningar**

Om inget annat anges ovan värderas kortfristiga fordringar till det lägsta av dess anskaffningsvärde och det belopp varmed de beräknas bli reglerade. Långfristiga fordringar och långfristiga skulder värderas efter det första värderingstillfället till upplupet anskaffningsvärde. Övriga skulder och avsättningar värderas till de belopp varmed de beräknas bli reglerade. Övriga tillgångar redovisas till anskaffningsvärde om inget annat anges ovan.

**Noter****Not 1 Nettoomsättningens fördelning**

Nettoomsättningen fördelar sig på verksamhetsgrenar enligt följande:

	<b>2024</b>	<b>2023</b>
HUGO BOSS Scandinavia AB	476.119.760	559.268.648
HUGO BOSS Scandinavia NUF	78.182.119	81.626.809
	<b>554.301.879</b>	<b>640.895.457</b>

Nettoomsättningen fördelar sig på geografiska marknader enligt följande:

	<b>2024</b>	<b>2023</b>
Sverige	476.119.760	559.268.648
Norge	78.182.119	81.626.809
	<b>554.301.879</b>	<b>640.895.457</b>

**Not 2 Arvode till revisorer**

	<b>2024</b>	<b>2023</b>
<i>Deloitte</i>		
Revisionsuppdraget, Sverige	356.000	300.687
Revisionsuppdraget, Norge	121.214	132.960
Skatterådgivning, Sverige	50.000	50.000
Skatterådgivning, Norge	34.974	35.537
Övriga tjänster, Sverige	51.000	51.000
Övriga tjänster, Norge	3.886	3.949
	<b>617.074</b>	<b>574.133</b>

**Not 3 Leasingavtal - leasetagare***Operationell leasing*

	<b>2024</b>	<b>2023</b>
Kostnadsförda leasingavgifter avseende operationella leasingavtal, inkl. hyra för lokaler	29.666.322	50.417.674
Framtida minimileaseavgifter avseende ej uppsägningsbara operationella leasingavtal		
Ska betalas inom 1 år	29.878.764	28.274.020
Ska betalas inom 1-5 år	46.018.489	72.340.955
Ska betalas senare än 5 år	0	0
	<b>75.897.253</b>	<b>100.614.975</b>

**Not 4 Anställda och personalkostnader**

	2024	2023
<i>Medelantalet anställda</i>		
Män	28	30
Kvinnor	37	30
	<b>65</b>	<b>60</b>

	2024		2023	
	Antal anställda	Varav män	Antal anställda	Varav män
Sverige	50	22	46	24
Norge	15	7	14	6
	<b>65</b>	<b>28</b>	<b>60</b>	<b>30</b>

	2024	2023
<i>Löner och andra ersättningar</i>		
Styrelse och verkställande direktör, Sverige och Norge	0	0
Övriga anställda, Sverige	23.650.409	25.231.744
Övriga anställda, Norge	5.817.615	5.365.948
	<b>29.468.024</b>	<b>30.597.692</b>

*Pensions- och övriga sociala kostnader*

Pensionskostnader för styrelse och verkställande direktör, Sverige och Norge	0	0
Pensionskostnader för övriga anställda, Sverige	928.110	1.314.034
Pensionskostnader för övriga anställda, Norge	133.485	140.622
Övriga sociala kostnader enligt lag och avtal, Sverige	8.370.389	8.964.831
Övriga sociala kostnader enligt lag och avtal, Norge	968.579	884.876
	<b>10.400.563</b>	<b>11.304.364</b>

*Könsfördelning bland ledande befattningshavare*

Andel kvinnor i styrelsen	0%	0%
Andel män i styrelsen	100%	100%
Andel män bland övriga ledande befattningshavare	100%	100%

VD är anställd i annat koncernbolag och management fee faktureras för hans tjänster som utförs i HUGO BOSS Scandinavia AB.

**Not 5 Inköp och försäljning mellan koncernföretag**

	2024	2023
Andel av årets totala inköp som skett från andra företag inom koncernen	84,3%	79,6%
Andel av årets totala försäljning som skett till andra företag inom koncernen	0,0%	1,2%

**Not 6 Övriga ränteintäkter och liknande resultatposter**

	2024	2023
Ränteintäkter från koncernföretag	1.839.229	1.700.572
Övriga ränteintäkter	87.775	734.572
	<b>1.927.004</b>	<b>2.435.144</b>

**Not 7 Räntekostnader och liknande resultatposter**

	2024	2023
Räntekostnader till koncernföretag	-3.108.216	-4.221.855
Övriga räntekostnader	60.982	-3.945
	<b>-3.047.234</b>	<b>-4.225.800</b>

**Not 8 Skatt på årets resultat**

	2024	2023
Aktuell skatt	-3.146.842	-4.398.876
Justering avseende tidigare år	2.967.204	-10.301
Förändring av uppskjuten skatt avseende temporära skillnader	-3.531.251	2.244.191
<b>Summa redovisad skatt</b>	<b>-3.710.889</b>	<b>-2.164.986</b>

**Genomsnittlig effektiv skattesats**

-

-

**Avstämning av effektiv skattesats**

<b>Redovisat resultat före skatt</b>	<b>17.596.783</b>	<b>10.167.185</b>
Skatt på redovisat resultat enligt gällande skattesats 20.6% (20.6%):	3.624.937	2.094.440
<b>Skatteeffekt av:</b>		
Övriga ej avdragsgilla kostnader	207.608	31.531
Ej skattepliktiga intäkter	-199.829	-19.747
Justering avseende tidigare år	0	10.301
Skillnad i skattesats i Norge	78.173	48.460
<b>Redovisad skatt</b>	<b>3.710.889</b>	<b>2.164.986</b>
Effektiv skattesats	21,1%	19,4%

**Not 9 Förbättringsutgifter på annans fastighet**

	2024-12-31	2023-12-31
Ingående anskaffningsvärden	46.571.187	90.386.147
Årets anskaffningar	0	16.575.654
Omklassificeringar	0	323.837
Valutaeffekt	-4.924	-973.556
Försäljningar/utrangeringar	-54.637	-59.740.894
Omföring	0	0
<b>Utgående ackumulerade anskaffningsvärden</b>	<b>46.511.626</b>	<b>46.571.187</b>
Ingående avskrivningar	-12.984.275	-58.748.357
Valutaeffekt	290	227.982
Försäljningar/utrangeringar	54.637	48.422.981
Årets avskrivningar	-2.970.349	-3.931.370
Omföring	0	1.044.489
<b>Utgående ackumulerade avskrivningar</b>	<b>-15.899.697</b>	<b>-12.984.275</b>
Ingående nedskrivningar	-26.632.657	-26.522.546
Valutaeffekt	0	745.563
Försäljningar/utrangeringar	0	11.223.763
Återförda nedskrivningar	0	0
Årets nedskrivningar	-3.157.197	-11.034.948
Omföring	0	-1.044.489
<b>Utgående ackumulerade nedskrivningar</b>	<b>-29.789.854</b>	<b>-26.632.657</b>
<b>Utgående redovisat värde</b>	<b>822.074</b>	<b>6.954.255</b>

**Not 10 Inventarier, verktyg och installationer**

	2024-12-31	2023-12-31
Ingående anskaffningsvärden	18.838.184	47.400.146
Årets anskaffningar	241.705	3.033.849
Valutaeffekt	-6.014	-580.779
Försäljningar/utrangeringar	-370.565	-31.015.031
<b>Utgående ackumulerade anskaffningsvärden</b>	<b>18.703.310</b>	<b>18.838.184</b>
Ingående avskrivningar	-7.784.029	-31.112.162
Försäljningar/utrangeringar	235.748	26.461.589
Valutaeffekt	4.746	314.631
Årets avskrivningar	-2.552.808	-3.448.088
<b>Utgående ackumulerade avskrivningar</b>	<b>-10.096.343</b>	<b>-7.784.029</b>
Ingående nedskrivningar	-6.133.193	-5.376.934
Försäljningar/utrangeringar	0	4.385.567
Valutaeffekt	277	262.684
Årets uppskrivningar	0	0
Årets nedskrivningar	-768.427	-5.404.510
<b>Utgående ackumulerade nedskrivningar</b>	<b>-6.901.343</b>	<b>-6.133.193</b>
<b>Utgående redovisat värde</b>	<b>1.705.623</b>	<b>4.920.962</b>

**Not 11 Pågående investeringar**

	2024-12-31	2023-12-31
Indgående balans	23.912	323.837
Omklassificeringar	-23.912	-323.837
Årets anskaffningar	0	23.912
<b>Utgående ackumulerade anskaffningsvärden</b>	<b>0</b>	<b>23.912</b>
<b>Utgående redovisat värde</b>	<b>0</b>	<b>23.912</b>

**Not 12 Uppskjuten skattefordran**

	2024 Temporära skillnader	2023 Temporära skillnader	2024 Uppskjuten skatt	2023 Uppskjuten skatt
Inventarier, verktyg och installationer	18.046.332	11.709.378	3.741.412	2.442.070
Förbättringsutgifter på annans fastighet	50.284.860	73.342.875	10.390.529	15.162.196
Övriga avsättningar	2.585.862	2.977.384	539.258	617.101
<b>Total</b>	<b>70.917.055</b>	<b>88.029.637</b>	<b>14.671.199</b>	<b>18.221.367</b>

Se även not 8 Skatt på årets resultat.

**Not 13 Andra långfristiga fordringar**

	2024-12-31	2023-12-31
Ingående anskaffningsvärden	1.658.150	1.674.832
Valutaeffekt	-3.689	-16.681
<b>Utgående redovisat värde</b>	<b>1.654.461</b>	<b>1.658.150</b>

**Not 14 Förutbetalda kostnader och upplupna intäkter**

	2024-12-31	2023-12-31
Förutbetalda hyreskostnader	3.716.024	1.779.972
Förutbetalda försäkringspremier	8.000	7.703
Övriga förutbetalda kostnader	1.817.381	157.921
	<b>5.541.405</b>	<b>1.945.595</b>

**Not 15 Antal aktier**

	2024-12-31	2023-12-31	2024-12-31	2023-12-31
	Kvotvärde	Kvotvärde	Antal	Antal
Aktier	2.000	2.000	100	100

**Not 16 Långfristiga skulder**

	2024-12-31	2023-12-31
<b>Förfaller mellan 2 och 5 år efter balansdagen</b>		
Övriga skulder	-837.931	-1.251.392
	<b>-837.931</b>	<b>-1.251.392</b>
<b>Förfaller senare än 5 år efter balansdagen</b>		
Övriga skulder	0	0
	<b>0</b>	<b>0</b>

**Not 17 Upplupna kostnader och förutbetalda intäkter**

	2024-12-31	2023-12-31
Upplupna löner	2.568.883	2.114.988
Upplupna semesterlöner	4.617.630	4.262.731
Övriga upplupna kostnader	8.505.909	8.491.787
	<b>15.692.422</b>	<b>14.869.506</b>

**Not 18 Ställda säkerheter**

	2024-12-31	2023-12-31
Ställda säkerheter	Inga	Inga

**Not 19 Eventualförpliktelser**

	2024-12-31	2023-12-31
Övriga eventualförpliktelser	1.751.814	1.751.814
Garanti till Tullmyndigheterna i Norge	1.943.027	1.974.289
	<b>3.694.841</b>	<b>3.726.103</b>

**Not 20 Disposition av vinst eller förlust**

	2024-12-31	2023-12-31
Förslag till resultatdisposition		
Styrelsen föreslår att till förfogande stående medel		
Balanserat resultat	91.064.008	102.464.423
Årets resultat	13.885.893	8.002.200
	<b>104.949.901</b>	<b>110.466.623</b>
disponeras så att		
till aktieägare utdelas	10.200.890	18.244.759
i ny räkning överföres	94.749.011	92.221.864
	<b>104.949.901</b>	<b>110.466.623</b>

**Not 21 Väsentliga händelser efter balansdagen**

Efter balansdagen har det inte inträffat några händelser som väsentligt skulle påverka bolagets finansiella ställning eller resultat.

**Not 21 Nyckeltalsdefinitioner**

*Avkastning på eget kapital*

Resultat efter finansiella poster i procent av justerat eget kapital

*Soliditet*

Justerat eget kapital i procent av balansomslutning

Stockholm den dag som framgår av vår elektroniska underskrift

Jörg Horcher   
Jörg Horcher (Apr 11, 2025 16:03 GMT+1)  
 Styrelseordförande och Verkställande direktör

Ivica Maric   
Ivica Maric (Apr 11, 2025 12:41 GMT+2)  
 Styrelseledamot

Yves Müller   
Yves Müller (Apr 11, 2025 11:44 GMT+2)  
 Styrelseledamot

Vår revisionsberättelse har avgivits den dag som framgår av vår elektroniska underskrift

Deloitte AB   
Pernilla Rehnberg (Apr 14, 2025 08:26 GMT+2)

Pernilla Rehnberg  
 Auktoriserad Revisor






# Annual report 2024, HUGO BOSS Scandinavia AB

Final Audit Report

2025-04-14

Created:	2025-04-11
By:	Elena Franke (Elena_Franke@hugoboss.com)
Status:	Signed
Transaction ID:	CBJCHBCAABAAELXXUYSbxwR9gno-10GBFCo2_3-OUUKe


## "Annual report 2024, HUGO BOSS Scandinavia AB" History

-  Document created by Elena Franke (Elena\_Franke@hugoboss.com)  
2025-04-11 - 8:51:13 AM GMT- IP address: 163.116.173.73
-  Document emailed to Joerg Horcher (joerg\_horcher@hugoboss.com) for signature  
2025-04-11 - 8:52:54 AM GMT
-  Document emailed to ivica\_maric@hugoboss.com for signature  
2025-04-11 - 8:52:54 AM GMT
-  Document emailed to yves\_mueller@hugoboss.com for signature  
2025-04-11 - 8:52:54 AM GMT
-  Email viewed by yves\_mueller@hugoboss.com  
2025-04-11 - 9:43:43 AM GMT- IP address: 104.47.30.126
-  yves\_mueller@hugoboss.com entered valid password assigned by the sender.  
2025-04-11 - 9:43:51 AM GMT
-  Signer yves\_mueller@hugoboss.com entered name at signing as Yves Müller  
2025-04-11 - 9:44:11 AM GMT- IP address: 80.187.127.84
-  Document e-signed by Yves Müller (yves\_mueller@hugoboss.com)  
Signature Date: 2025-04-11 - 9:44:13 AM GMT - Time Source: server- IP address: 80.187.127.84
-  Email viewed by ivica\_maric@hugoboss.com  
2025-04-11 - 10:40:49 AM GMT- IP address: 104.47.51.190
-  ivica\_maric@hugoboss.com entered valid password assigned by the sender.  
2025-04-11 - 10:40:54 AM GMT

**HUGO BOSS**

Powered by  
**Adobe**  
Acrobat Sign

119057A10C7027101A0707-NHR

 Signer ivica\_maric@hugoboss.com entered name at signing as Ivica Maric


2025-04-11 - 10:41:07 AM GMT- IP address: 163.116.178.116

 Document e-signed by Ivica Maric (ivica\_maric@hugoboss.com)

Signature Date: 2025-04-11 - 10:41:09 AM GMT - Time Source: server- IP address: 163.116.178.116

 Email viewed by Joerg Horcher (joerg\_horcher@hugoboss.com)

2025-04-11 - 3:03:01 PM GMT- IP address: 104.47.51.190

 Joerg Horcher (joerg\_horcher@hugoboss.com) entered valid password assigned by the sender.


2025-04-11 - 3:03:32 PM GMT

 Document e-signed by Joerg Horcher (joerg\_horcher@hugoboss.com)


Signature Date: 2025-04-11 - 3:03:41 PM GMT - Time Source: server- IP address: 82.132.229.84

 Document emailed to prehnberg@deloitte.se for signature

2025-04-11 - 3:03:43 PM GMT

 Email viewed by prehnberg@deloitte.se

2025-04-14 - 5:34:46 AM GMT- IP address: 104.47.58.126

 Signer prehnberg@deloitte.se entered name at signing as Pernilla Rehnberg

2025-04-14 - 6:26:32 AM GMT- IP address: 163.116.168.116

 Document e-signed by Pernilla Rehnberg (prehnberg@deloitte.se)

Signature Date: 2025-04-14 - 6:26:34 AM GMT - Time Source: server- IP address: 163.116.168.116

 Agreement completed.

2025-04-14 - 6:26:34 AM GMT

## REVISIONSBERÄTTELSE

Till bolagsstämman i Hugo Boss Scandinavia AB  
organisationsnummer 556624-0890

### Rapport om årsredovisningen

#### Uttalanden

Vi har utfört en revision av årsredovisningen för Hugo Boss Scandinavia AB för räkenskapsåret 2024-01-01 - 2024-12-31.

Enligt vår uppfattning har årsredovisningen upprättats i enlighet med årsredovisningslagen och ger en i alla väsentliga avseenden rättvisande bild av Hugo Boss Scandinavia ABs finansiella ställning per den 31 december 2024 och av dess finansiella resultat och kassaflöde för året enligt årsredovisningslagen. Förvaltningsberättelsen är förenlig med årsredovisningens övriga delar.

Vi tillstyrker därför att bolagsstämman fastställer resultaträkningen och balansräkningen.

#### Grund för uttalanden

Vi har utfört revisionen enligt International Standards on Auditing (ISA) och god revisionsred i Sverige. Vårt ansvar enligt dessa standarder beskrivs närmare i avsnittet *Revisorns ansvar*. Vi är oberoende i förhållande till Hugo Boss Scandinavia AB enligt god revisorsred i Sverige och har i övrigt fullgjort vårt yrkesetiska ansvar enligt dessa krav.

Vi anser att de revisionsbevis vi har inhämtat är tillräckliga och ändamålsenliga som grund för våra uttalanden.

#### Styrelsens och verkställande direktörens ansvar

Det är styrelsen och verkställande direktören som har ansvaret för att årsredovisningen upprättas och att den ger en rättvisande bild enligt årsredovisningslagen. Styrelsen och verkställande direktören ansvarar även för den interna kontroll som de bedömer är nödvändig för att upprätta en årsredovisning som inte innehåller några väsentliga felaktigheter, vare sig dessa beror på oegentligheter eller misstag.

Vid upprättandet av årsredovisningen ansvarar styrelsen och verkställande direktören för bedömningen av bolagets förmåga att fortsätta verksamheten. De upplyser, när så är tillämpligt, om förhållanden som kan påverka förmågan att fortsätta verksamheten och att använda antagandet om fortsatt drift. Antagandet om fortsatt drift tillämpas dock inte om styrelsen och verkställande direktören avser att likvidera bolaget, upphöra med verksamheten eller inte har något realistiskt alternativ till att göra något av detta.

#### Revisorns ansvar

Våra mål är att uppnå en rimlig grad av säkerhet om huruvida årsredovisningen som helhet inte innehåller några väsentliga felaktigheter, vare sig dessa beror på oegentligheter eller misstag, och att lämna en revisionsberättelse som innehåller våra uttalanden. Rimlig säkerhet är en hög grad av säkerhet, men är ingen garanti för att en revision som utförs enligt ISA och god revisionsred i Sverige alltid kommer att upptäcka en väsentlig felaktighet om en sådan finns. Felaktigheter kan uppstå på grund av oegentligheter eller misstag och anses vara väsentliga om de

enskilt eller tillsammans rimligen kan förväntas påverka de ekonomiska beslut som användare fattar med grund i årsredovisningen.

Som del av en revision enligt ISA använder vi professionellt omdöme och har en professionellt skeptisk inställning under hela revisionen. Dessutom:

- identifierar och bedömer vi riskerna för väsentliga felaktigheter i årsredovisningen, vare sig dessa beror på oegentligheter eller misstag, utformar och utför granskningsåtgärder bland annat utifrån dessa risker och inhämtar revisionsbevis som är tillräckliga och ändamålsenliga för att utgöra en grund för våra uttalanden. Risken för att inte upptäcka en väsentlig felaktighet till följd av oegentligheter är högre än för en väsentlig felaktighet som beror på misstag, eftersom oegentligheter kan innefatta agerande i maskopi, förfalskning, avsiktliga utelämnanden, felaktig information eller åsidosättande av intern kontroll.
- skaffar vi oss en förståelse av den del av bolagets interna kontroll som har betydelse för vår revision för att utforma granskningsåtgärder som är lämpliga med hänsyn till omständigheterna, men inte för att uttala oss om effektiviteten i den interna kontrollen.
- utvärderar vi lämpligheten i de redovisningsprinciper som används och rimligheten i styrelsens och verkställande direktörens uppskattningar i redovisningen och tillhörande upplysningar.
- drar vi en slutsats om lämpligheten i att styrelsen och verkställande direktören använder antagandet om fortsatt drift vid upprättandet av årsredovisningen. Vi drar också en slutsats, med grund i de inhämtade revisionsbevisen, om huruvida det finns någon väsentlig osäkerhetsfaktor som avser sådana händelser eller förhållanden som kan leda till betydande tvivel om bolagets förmåga att fortsätta verksamheten. Om vi drar slutsatsen att det finns en väsentlig osäkerhetsfaktor, måste vi i revisionsberättelsen fästa uppmärksamheten på upplysningarna i årsredovisningen om den väsentliga osäkerhetsfaktorn eller, om sådana upplysningar är otillräckliga, modifiera uttalandet om årsredovisningen. Våra slutsatser baseras på de revisionsbevis som inhämtas fram till datumet för revisionsberättelsen. Dock kan framtida händelser eller förhållanden göra att ett bolag inte längre kan fortsätta verksamheten.
- utvärderar vi den övergripande presentationen, strukturen och innehållet i årsredovisningen, däribland upplysningarna, och om årsredovisningen återger de underliggande transaktionerna och händelserna på ett sätt som ger en rättvisande bild.

Vi måste informera styrelsen om bland annat revisionens planerade omfattning och inriktning samt tidpunkten för den. Vi måste också informera om betydelsefulla iakttagelser under revisionen, däribland de eventuella betydande brister i den interna kontrollen som vi identifierat.

## Rapport om andra krav enligt lagar och andra författningar

### Uttalanden

Utöver vår revision av årsredovisningen har vi även utfört en revision av styrelsens och verkställande direktörens förvaltning för Hugo Boss Scandinavia AB för räkenskapsåret 2024-01-01 - 2024-12-31 samt av förslaget till dispositioner beträffande bolagets vinst eller förlust.

Vi tillstyrker att bolagsstämman disponerar vinsten enligt förslaget i förvaltningsberättelsen och beviljar styrelsens ledamöter och verkställande direktören ansvarsfrihet för räkenskapsåret.

### Grund för uttalanden

Vi har utfört revisionen enligt god revisionssed i Sverige. Vårt ansvar enligt denna beskrivs närmare i avsnittet *Revisorns ansvar*. Vi är oberoende i förhållande till Hugo Boss Scandinavia AB enligt god revisorssed i Sverige och har i övrigt fullgjort vårt yrkesetiska ansvar enligt dessa krav.

Vi anser att de revisionsbevis vi har inhämtat är tillräckliga och ändamålsenliga som grund för våra uttalanden.

### Styrelsens och verkställande direktörens ansvar

Det är styrelsen som har ansvaret för förslaget till dispositioner beträffande bolagets vinst eller förlust. Vid förslag till utdelning innefattar detta bland annat en bedömning av om utdelningen är försvarlig med hänsyn till de krav som bolagets verksamhetsart, omfattning och risker ställer på storleken av bolagets egna kapital, konsolideringsbehov, likviditet och ställning i övrigt.

Styrelsen ansvarar för bolagets organisation och förvaltningen av bolagets angelägenheter. Detta innefattar bland annat att fortlöpande bedöma bolagets ekonomiska situation och att tillse att bolagets organisation är utformad så att bokföringen, medelsförvaltningen och bolagets ekonomiska angelägenheter i övrigt kontrolleras på ett betryggande sätt. Verkställande direktören ska sköta den löpande förvaltningen enligt styrelsens riktlinjer och anvisningar och bland annat vidta de åtgärder som är nödvändiga för att bolagets bokföring ska fullgöras i överensstämmelse med lag och för att medelsförvaltningen ska skötas på ett betryggande sätt.

### Revisorns ansvar

Vårt mål beträffande revisionen av förvaltningen, och därmed vårt uttalande om ansvarsfrihet, är att inhämta revisionsbevis för att med en rimlig grad av säkerhet kunna bedöma om någon styrelseledamot eller verkställande direktören i något väsentligt avseende:

- företagit någon åtgärd eller gjort sig skyldig till någon försummelse som kan föranleda ersättningsskyldighet mot bolaget, eller
- på något annat sätt handlat i strid med aktiebolagslagen, årsredovisningslagen eller bolagsordningen.

Vårt mål beträffande revisionen av förslaget till dispositioner av bolagets vinst eller förlust, och därmed vårt uttalande om detta, är att med rimlig grad av säkerhet bedöma om förslaget är förenligt med aktiebolagslagen.

Rimlig säkerhet är en hög grad av säkerhet, men ingen garanti för att en revision som utförs enligt god revisionssed i Sverige alltid kommer att upptäcka åtgärder eller försummelser som kan föranleda ersättningsskyldighet mot bolaget, eller att ett förslag till dispositioner av bolagets vinst eller förlust inte är förenligt med aktiebolagslagen.

Som en del av en revision enligt god revisionssed i Sverige använder vi professionellt omdöme och har en professionellt skeptisk inställning under hela revisionen. Granskningen av förvaltningen och förslaget till dispositioner av bolagets vinst eller förlust grundar sig främst på revisionen av räkenskaperna. Vilka tillkommande granskningsåtgärder som utförs baseras på vår professionella bedömning med utgångspunkt i risk och väsentlighet. Det innebär att vi fokuserar granskningen på sådana åtgärder, områden och förhållanden som är väsentliga för verksamheten och där avsteg och överträdelser skulle ha särskild betydelse för bolagets situation. Vi går igenom och prövar fattade beslut, beslutsunderlag, vidtagna åtgärder och andra förhållanden som är relevanta för vårt uttalande om ansvarsfrihet. Som underlag för vårt uttalande om styrelsens förslag till dispositioner beträffande bolagets vinst eller förlust har vi granskat styrelsens motiverade yttrande samt ett urval av underlagen för detta för att kunna bedöma om förslaget är förenligt med aktiebolagslagen.

Jönköping, den dag som framgår av vår elektroniska signatur

Deloitte AB

Pernilla Rehnberg  
Auktoriserad revisor

# Detta är ett elektroniskt undertecknat dokument

2025-04-14 08:24:17 GMT+02:00

Underskrifterna i detta dokument uppfyller kraven för Avancerad Elektronisk Underskrift enligt definitionen i eIDAS (EU:s förordning 910/2014).

Äktheten kan kontrolleras i alla tjänster som kan validera underskrifter som godkänts av Myndigheten för digital förvaltning (DIGG). Använd till exempel valideringstjänsten [Signport](#). För validering med Adobe Acrobat Reader, [läs mer här](#).

Notera, om dokumentet skrivs ut på papper följer de elektroniska underskrifterna inte med och kan därför inte valideras.

Följande personer har genom sin elektroniska underskrift godkänt innehållet i detta dokument samt försäkrat att angivna uppgifter är korrekta.

## Underskrift 1

Namn: Pernilla Rehnberg  
Identifieringsmetod: BankId  
Datum och tid: 2025-04-14 08:24:17 GMT+02:00  
Transaktions-ID: ade46c52c0c5402c8a9d80ba4cbcf21

ank=20250701;2025070250880