

Styrelsen och verkställande direktören för

IV Produkt Holding AB

Org nr 559076-8411

får härmed avge

Årsredovisning och koncernredovisning

för räkenskapsåret 2022-01-01 - 2022-12-31

Innehållsförteckning:	Sida
Förvaltningsberättelse	1
Resultaträkning - koncern	6
Balansräkning - koncern	7
Kassaflödesanalys - koncern	9
Resultaträkning - moderföretag	11
Balansräkning - moderföretag	12
Noter	14
Underskrifter	26



Förvaltningsberättelse

Allmänt om verksamheten

Koncern

Koncernföretaget IV Produkt AB har som affärsidé "IV Produkt utvecklar, tillverkar och säljer, miljö- och energieffektiva luftbehandlingsaggregat".

IV Produkt AB anses av många som Nordens ledande tillverkare av luftbehandlingsaggregat med fokus på Livscykelkostnader (LCC). Utveckling och produktion bedrivs i Växjö, mitt i hjärtat av Småland. Företaget säljer genom egen säljorganisation i Sverige och genom egna dotterföretag i Norge, Storbritannien och Tyskland samt återförsäljare i bl a Finland, Danmark, Polen, Belgien och Estland.

Av omsättningen utgör 39% (34% fg år) export.

Företaget är certifierat enligt ISO 9001:2015 kvalitetsledningssystem och ISO 14001:2015 miljöledningssystem.

IV Produkt AB grundades 1969, med säte i Växjö. Företagets ägs av IV Produkt Holding AB.

Moderföretag

Bolaget IV Produkt Holding Sweden AB, org.nr 559076-8411 (under året namnändrat till IV Produkt Holding AB) startade sin verksamhet i september 2016 genom förvärv av samtliga aktier i sitt dotterföretag IV Produkt Holding AB, org.nr 556059-3005. Vid förvärvstillfället ägde IV Produkt Holding AB samtliga aktier i IV Produkt AB, org.nr 556129-1559. Genom fusion räkenskapsåret 2019 blev IV Produkt AB direktägt dotterföretag till bolaget.

IV Produkt Holding AB bedriver förvaltning av onoterade och, delvis, noterade andelar. I huvudsak omfattar verksamheten förvaltning av andelarna i dotterföretaget IV Produkt AB.

IV Produkt Holding AB är i sin helhet ett privatägt fåmansföretag och har sitt säte i Växjö.

Utveckling av företagets verksamhet, resultat och ställning

Koncern

Belopp KSEK	2022-12-31	2021-12-31	2020-12-31	2019-12-31	2018-12-31
Nettoomsättning	1 518 261	1 202 471	1 086 586	1 059 337	893 823
Resultat efter finansiella poster	353 662	318 840	261 444	227 437	176 864
Balansomslutning	1 420 657	1 153 592	889 119	669 968	525 161
Antal anställda	329	309	293	273	256
Vinstmarginal %	23,2	26,5	24,1	21,5	19,8
Avkastning på totalt kapital %	27,5	31,2	33,5	33,9	33,8
Avkastning på eget kapital %	31,4	35,5	37,4	46,4	54,3
Soliditet %	79,2	77,8	77,9	72,9	62,1

Definitioner: se not 22

Moderföretag

Belopp KSEK	2022-12-31	2021-12-31	2020-12-31	2019-12-31	2018-12-31
Resultat efter finansiella poster	61 642	51 170	-78	138 185	-
Balansomslutning	516 116	503 534	454 980	454 104	436 970
Soliditet %	91,1	90,7	99,1	99,2	74,5

Väsentliga händelser under räkenskapsåret

Koncernen ökade omsättningen under 2022 med 26%, vilket har genererat tydligt större marknadsandelar. Året har gestaltats av stor turbulens i vår omvärld. Vi på IV Produkt fick snabbt ställa om till de nya förutsättningarna och kontinuerligt anpassa oss till rådande situation. Under året har vi drabbats av kraftigt stigande priser på råvaror och insatsvaror från våra underleverantörer. Vi har haft materialstörningar men i det stora perspektivet har vi klarat oss bra. Tack vare att vi hade ett väl anpassat lager och intensivt arbete med att lösa materialleveranserna, så har vi kunnat uppfylla leveranserna till våra kunder på ett bra sätt.

Ventilation och energibesparing har under 2022 kommit högre upp på agendan i vårt samhälle. I Europa spenderar vi ca 85% av vår tid inomhus, vilket gör att en bra ventilation är en avgörande faktor för vår hälsa och att vi skall kunna vara energieffektiva. Då 40% av all energianvändning i Europa går till byggnader, så kan energieffektiv ventilation tydligt reducera energianvändningen i Europa. Långsiktigt kommer detta påverka vår bransch positivt, då det finns en stor potential att spara energi i befintliga byggnader. Energieffektiv ventilation är en grön hållbar investering, som tydligt kan bidra till att uppnå FNs globala mål för hållbar utveckling, "Agenda 2030".

Intäkterna ökade till 1 518 mkr (1 202 mkr), vilket är en tillväxt med 26% (12). Vår rörelsemarginal, 23%, minskade vilket i huvudsak kan hänföras till att vi har drabbats av kraftigt stigande priser på råvaror och insatsvaror från våra underleverantörer. Vi har endast delvis under året kunnat kompensera oss, då våra prishöjningar ligger med ett eftersläp. Dock ser vi en förbättring under senare delen i Q4 då våra prishöjningar har börjat ge större utfall samt nya aviserade prishöjningar i början av 2023.

Vi fortsätter att utveckla vårt hållbarhetsarbete inom alla verksamhetsområden. Under året har vi gjort klimatberäkningar för Scope 1 och 2 som visar att vi ligger långt fram i vårt miljöarbete.

Under året har vi gjort flertalet investeringar, bland annat ett större fastighetsförvärv och flera stora maskininvesteringar. Dessa investeringar ligger till grund för vårt mål, att nå en omsättning på två miljarder kronor år 2026.

Under året har vi genomfört säljkampanj, där vi presenterar innovativa nyheter samt informerar om hur lönsamt det är att byta ut äldre luftbehandlingsaggregat. Utbyte av luftbehandlingsaggregat som är ca 20 år gamla, har många gånger en payback på 3-6 år och i många fall reduceras energianvändningen med mer än 50 %.

Vi har förstärkt hela vår organisation med flera nya medarbetare.

Vår höga produktutvecklingstakt har resulterat i flera projekt som kommer att ha sin produkt lansering under 2023.

Förväntad framtida utveckling

Koncern

Den tydliga samhällstrenden att skapa bra inomhusklimat och spara energi, gör att efterfrågan på våra energieffektiva luftbehandlingsaggregat kommer långsiktigt att öka.

För att underbygga IV Produkts långsiktiga tillväxtmål, så fortsätter vi vår offensiva satsning på våra utländska dotterbolag och exportpartners.

Väsentliga risker och osäkerhetsfaktorer

Koncern

För att minska vår valutaexponering eftersträvar vi att matcha inflöde och utflöde i framförallt EUR. För att minska vår konjunkturkänslighet så gör vi insatser för att öka vår försäljning i fler länder.

20% (16% fg år) av utfaktureringen sker i EUR. 43% (44% fg år) av inköpen sker i EUR. För närvarande sker ingen valutasäkring.

Hållbarhetsrapport

Koncern

Att ansvarsfullt hushålla med resurser är en starkt bidragande faktor till uthållig lönsamhet. Starkt engagemang och en företagskultur bestående av innovativa lösningar, pålitlighet och omtänksamhet präglar verksamheten i IV Produkt. I IV Produkts externa kontakter är god affärsetik och långsiktiga relationer viktiga pusselbitar. Samma sak gäller även internt i organisationen. Fokus på medarbetarna och deras utveckling, hälsa och säkerhet är pusselbitar i byggandet av bolaget. Vi arbetar kontinuerligt med policy gällande kvalité, miljö, arbetsmiljön, jämställdhet och likabehandling som inte bara utan även tillämpas.

Vår uppförandekod innebär att alla representativa aktiviteter och handlingar ska gagna ett tydligt affärssyfte och redovisas öppet. Sjukfrånvaron ligger på en låg och jämn nivå. Vi har identifierat trivsel, engagemang och balans mellan arbete och fritid som tre viktiga faktorer att arbeta med.


Avseende klimatneutralitet arbetar vi med handlingsplaner för att reducera påverkan genom Scope 1 och 2 samt att kartlägga klimatpåverkan från Scope 3.

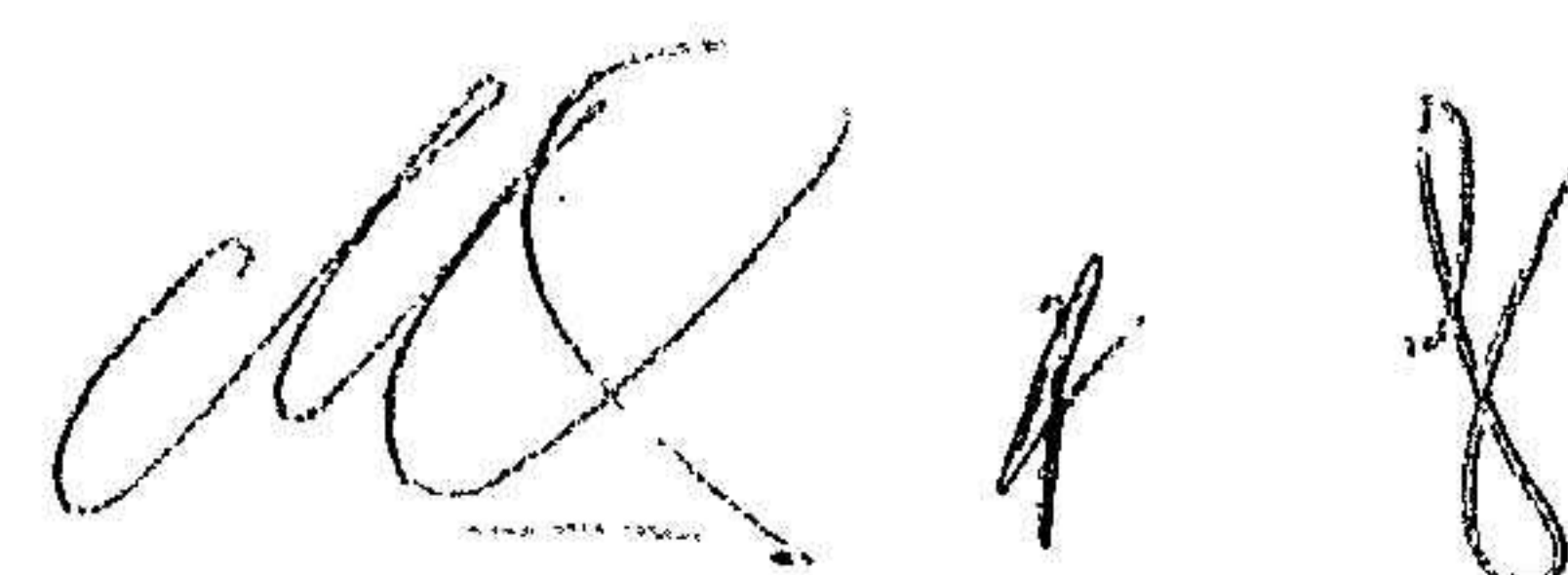
I enlighet med ÅRL 6 kap 11§ har IV Produkt AB valt att upprätta den lagstadgade hållbarhetsrapporten som en från årsredovisningen avskild rapport. Hållbarhetsrapporten finns tillgänglig på www.ivprodukt.se/hallbarhetsrapport.

Tillstånds- eller anmälningspliktig verksamhet enligt miljöbalken

Koncern

IV Produkt AB bedriver tillståndspliktig verksamhet enligt miljöbalken. Tillståndet avser ytbehandling genom dopning av roterande värmeväxlare. Kemikalier används i denna process. De förbrukade baden släpps, efter spädning med vatten till den kommunala avloppsnetet. Ingen negativ miljöpåverkan sker vid dessa utsläpp.

Miljörapport enligt miljöbalken, har inlämnats och godkänts av Miljö- och hälsoskyddskontoret i Växjö. 



Eget kapital

	Aktie- kapital och	Annat eget kapital och årets resultat	Summa
<i>Koncernen</i>			
Ingående balans 2021-01-01	105	692 887	692 972
<i>Förändringar direkt mot eget kapital</i>			
Omräkningsdifferenser befintliga dotterföretag		1 760	1 760
Utdelning		-50 000	-50 000
Summa	105	644 647	644 732
Årets resultat		252 868	252 868
Summa	-	252 868	252 868
Eget kapital 2021-12-31	105	897 515	897 600
Ingående balans 2022-01-01	105	897 515	897 620
<i>Förändringar direkt mot eget kapital</i>			
Omräkningsdifferenser befintliga dotterföretag		247	247
Summa	105	897 762	897 867
Utdelning		-50 000	-50 000
Årets resultat		278 038	278 038
Årets resultat		278 038	278 038
Eget kapital 2022-12-31	105	1 125 800	1 125 905

Akkumulerade omräkningsdifferenser avseende befintliga dotterföretag som redovisats direkt mot eget kapital uppgår till 4 220 tkr. *14*

	BUNDET EGET KAPITAL Aktiekapital	FRITT EGET KAPITAL Övrigt fritt eget kapital	Summa eget kapital
<i>Moderföretaget</i>			
Ingående balans 2021-01-01	105	450 515	450 620
<i>Transaktioner med ägare</i>			
Utdelning		-50 000	-50 000
<i>Årets resultat</i>			
Årets resultat		56 182	56 182
Eget kapital 2021-12-31	105	456 697	456 802
Ingående balans 2022-01-01	105	456 697	456 802
<i>Transaktioner med ägare</i>			
Utdelning		-50 000	-50 000
<i>Årets resultat</i>			
Årets resultat		63 194	63 194
Eget kapital 2022-12-31	105	469 891	469 996

Förslag till disposition beträffande bolagets vinst eller förlust

Styrelsen föreslår att fritt eget kapital, kronor 469 891 167 behandlas enligt följande:

	Belopp i SEK
Balanseras i ny räkning	469 981 167
Summa	469 981 167

Vad beträffar koncernens och moderföretagets resultat och ställning i övrigt, hänvisas till efterföljande resultat- och balansräkningar med tillhörande noter.

Resultaträkning - koncernen

Belopp i KSEK	Not	2022-01-01- 2022-12-31	2021-01-01- 2021-12-31
Nettoomsättning	3	1 518 261	1 202 471
Kostnad sålda varor		-1 060 222	-807 976
Bruttoresultat		458 039	394 495
Försäljningskostnader		-68 024	-58 811
Administrationskostnader	4	-47 617	-38 001
Övriga rörelseintäkter		15 898	19 417
Övriga rörelsekostnader		-9 341	-
Rörelseresultat	5	348 955	317 100
Resultat från finansiella poster			
Resultat från övriga värdepapper och fordringar som är anläggningstillgångar		2 271	36
Ränteintäkter och liknande resultatposter		2 533	1 712
Räntekostnader och liknande resultatposter		-97	-8
Resultat efter finansiella poster		353 662	318 840
Resultat före skatt		353 662	318 840
Skatt på årets resultat	7	-75 624	-65 972
Årets resultat		278 038	252 868
Hänförligt till Moderföretagets aktieägare		278 038	252 868

2023040409638

Balansräkning - koncernen

Belopp i KSEK	Not	2022-12-31	2021-12-31
TILLGÅNGAR			
Anläggningstillgångar			
Materiella anläggningstillgångar			
Byggnader och mark	8	221 131	141 952
Maskiner och andra tekniska anläggningar	9	36 692	36 475
Pågående nyanläggningar och förskott avseende materiella anläggningstillgångar	10	149 440	135 462
		<u>407 263</u>	<u>313 889</u>
Finansiella anläggningstillgångar			
Andra långfristiga värdepappersinnehav	13	63 262	47 937
Uppskjuten skattefordran	14	2 654	2 480
Andra långfristiga fordringar	12	18 105	1 040
		<u>84 021</u>	<u>51 457</u>
Summa anläggningstillgångar		<u>491 284</u>	<u>365 346</u>
Omsättningstillgångar			
Varulager m m			
Råvaror och förnödenheter		166 441	119 537
Varor under tillverkning		12 095	11 005
Färdiga varor och handelsvaror		28 783	18 583
		<u>207 319</u>	<u>149 125</u>
Kortfristiga fordringar			
Kundfordringar		233 792	151 249
Övriga fordringar		1 217	8 625
Förutbetalda kostnader och upplupna intäkter	15	5 144	4 762
		<u>240 153</u>	<u>164 636</u>
Kassa och bank	21	481 901	474 485
Summa omsättningstillgångar		<u>929 373</u>	<u>788 246</u>
SUMMA TILLGÅNGAR		<u>1 420 657</u>	<u>1 153 592</u>

2023040409639

Balansräkning - koncernen

<i>Belopp i KSEK</i>	<i>Not</i>	<i>2022-12-31</i>	<i>2021-12-31</i>
EGET KAPITAL OCH SKULDER			
<i>Eget kapital</i>			
Aktiekapital		105	105
Balanserat resultat inkl årets resultat		1 125 800	897 515
Eget kapital hänförligt till moderföretagets aktieägare		<u>1 125 905</u>	<u>897 620</u>
Summa eget kapital		<u>1 125 905</u>	<u>897 620</u>
<i>Avsättningar</i>			
Uppskjuten skatteskuld	14	14 885	24 496
Övriga avsättningar	17	15 000	15 000
		<u>29 885</u>	<u>39 496</u>
<i>Kortfristiga skulder</i>			
Leverantörsskulder		110 422	80 724
Skatteskulder		31 069	32 496
Övriga kortfristiga skulder		30 739	29 364
Upplupna kostnader och förutbetalda intäkter	18	92 637	73 892
		<u>264 867</u>	<u>216 476</u>
SUMMA EGET KAPITAL OCH SKULDER		<u>1 420 657</u>	<u>1 153 592</u>

2023040409640



Kassaflödesanalys - koncern

Belopp i KSEK	Not	2022-12-31	2021-12-31
Den löpande verksamheten			
Resultat efter finansiella poster		353 662	318 840
Justeringar för poster som inte ingår i kassaflödet, m m		24 997	23 323
		<u>378 659</u>	<u>342 163</u>
Betald inkomstskatt		-86 795	-62 137
Kassaflöde från den löpande verksamheten före förändringar av rörelsekapital		291 864	280 026
<i>Kassaflöde från förändringar i rörelsekapital</i>			
Ökning(-)/Minskning (+) av varulager		-58 194	-62 501
Ökning(-)/Minskning (+) av rörelsefordringar		-75 517	-41 966
Ökning(+)/Minskning (-) av rörelseskulder		49 795	52 687
Kassaflöde från den löpande verksamheten		207 948	228 246
Investeringsverksamheten			
Förvärv av dotterföretag		-90 000	-
Förvärv av materiella anläggningstillgångar		-28 948	-137 072
Avyttring av materiella anläggningstillgångar		840	601
Förvärv av finansiella tillgångar		-32 424	-37 534
Avyttring av finansiella tillgångar		-	434
Kassaflöde från investeringsverksamheten		-150 532	-173 571
Finansieringsverksamheten			
Utbetald utdelning till moderföretagets aktieägare		-50 000	-50 000
Kassaflöde från finansieringsverksamheten		-50 000	-50 000
Årets kassaflöde		7 416	4 675
Likvida medel vid årets början		<u>474 485</u>	<u>469 810</u>
Likvida medel vid årets slut		481 901	474 485

Noter till kassaflödesanalysen - koncern

Not Övriga upplysningar till kassaflödesanalysen

	2022-12-31	2021-12-31
Justering för poster som inte ingår i kassaflödet mm		
Avskrivningar	25 848	21 144
Rearesultat försäljning av anläggningstillgångar	-623	-821
Övriga avsättningar	-	3 000
Övriga ej kassaflödespåverkande poster	-228	-
	<u>24 997</u>	<u>23 323</u>

	2022-12-31	2021-12-31
Förvärv av dotterföretag/rörelse, netto likvidpåverkan		
<i>Koncernen</i>		
Rörelsefordringar	59	-
Summa tillgångar	59	-
Lån	-19 975	-
Rörelseskulder	-1 349	-
Summa skulder och avsättningar	-21 324	-
Köpeskilling	-68 760	-
Utbetald köpeskilling	-68 760	-
Avgår: Likvida medel i den förvärvade verksamheten	25	-
Påverkan på likvida medel	-90 000	-

69

2023040409642

Resultaträkning - moderföretag

Belopp i KSEK	Not	2022-01-01- 2022-12-31	2021-01-01- 2021-12-31
Administrationskostnader	4	-601	-187
Rörelseresultat	5	-601	-187
Resultat från finansiella poster			
Resultat från andelar i koncernföretag	6	60 000	50 000
Resultat från övriga värdepapper och fordringar som är anläggningstillgångar		2 271	-
Ränteintäkter och liknande resultatposter		41	1 357
Räntekostnader och liknande resultatposter		-69	-
Resultat efter finansiella poster		61 642	51 170
Koncernbidrag		2 400	6 628
Resultat före skatt		64 042	57 798
Skatt på årets resultat	7	-848	-1 616
Årets resultat		63 194	56 182

2023040409643



Balansräkning - moderföretag

<i>Belopp i KSEK</i>	<i>Not</i>	<i>2022-12-31</i>	<i>2021-12-31</i>
TILLGÅNGAR			
Anläggningstillgångar			
<i>Finansiella anläggningstillgångar</i>			
Andelar i koncernföretag	11,20	427 670	427 670
Andra långfristiga värdepappersinnehav	13	63 203	47 878
Andra långfristiga fordringar	12	18 105	1 005
		<u>508 978</u>	<u>476 553</u>
Summa anläggningstillgångar		<u>508 978</u>	<u>476 553</u>
Omsättningstillgångar			
<i>Kortfristiga fordringar</i>			
Övriga fordringar		1	91
Förutbetalda kostnader och upplupna intäkter		24	-
		<u>25</u>	<u>91</u>
Kassa och bank	21	7 113	26 890
Summa omsättningstillgångar		<u>7 138</u>	<u>26 981</u>
SUMMA TILLGÅNGAR		<u>516 116</u>	<u>503 534</u>



Balansräkning - moderföretag

<i>Belopp i KSEK</i>	<i>Not</i>	<i>2022-12-31</i>	<i>2021-12-31</i>
EGET KAPITAL OCH SKULDER			
<i>Eget kapital</i>			
<i>Bundet eget kapital</i>			
Aktiekapital (1 050 aktier)	16	105	105
		<u>105</u>	<u>105</u>
<i>Fritt eget kapital</i>			
Överkursfond		-	190 737
Balanserad vinst eller förlust		406 697	209 778
Årets resultat		63 194	56 182
		<u>469 891</u>	<u>456 697</u>
Summa eget kapital		<u>469 996</u>	<u>456 802</u>
<i>Kortfristiga skulder</i>			
Skulder till koncernföretag	20	45 000	45 000
Aktuell skatteskuld		714	1 616
Övriga kortfristiga skulder		262	-
Upplupna kostnader och förutbetalda intäkter	18	144	116
		<u>46 120</u>	<u>46 732</u>
SUMMA EGET KAPITAL OCH SKULDER		<u>516 116</u>	<u>503 534</u>

2023040409645



Noter

Not 1 Redovisningsprinciper

Belopp anges i KSEK om inget annat anges.

Allmänna redovisningsprinciper

IV Produkt Holding ABs årsredovisning har upprättats i enlighet med årsredovisningslagen och Bokföringsnämndens allmänna råd BFNAR 2012:1 Årsredovisning och koncernredovisning (K3)

Redovisningsprinciperna är oförändrade jämfört med tidigare år.

Värderingsprinciper mm

Tillgångar, avsättningar och skulder har värderats till anskaffningsvärden om inget annat anges nedan.

Materiella anläggningstillgångar

Materiella anläggningstillgångar redovisas till anskaffningsvärde minskat med ackumulerade avskrivningar och nedskrivningar. I anskaffningsvärdet ingår förutom inköpspriset även utgifter som är direkt hänförliga till förvärvet.

Avskrivningar

Avskrivning sker linjärt över tillgångens beräknade nyttjandeperiod eftersom det återspeglar den förväntade förbrukningen av tillgångens framtida ekonomiska fördelar. Avskrivningen redovisas som kostnad i resultaträkningen.

Följande avskrivningstider tillämpas:

	Koncern år	Moder- företag år
Materiella anläggningstillgångar:		
-Byggnader	8-50	8-50
-Maskiner och andra tekniska anläggningar	3-9	3-9
-Inventarier, verktyg och installationer	5	5

Skillnaden mellan ovan nämnda avskrivningar och skattemässigt gjorda avskrivningar redovisas i de enskilda företagen som ackumulerade överavskrivningar, vilka ingår i obeskattade reserver.

Byggnaderna består av ett antal komponenter med olika nyttjandeperioder. Huvudindelningen är byggnader och mark. Ingen avskrivning sker på komponenten mark vars nyttjandeperiod bedöms som obegränsad. Byggnaderna består av flera komponenter vars nyttjandeperiod varierar.

Följande huvudgrupper av komponenter har identifierats och ligger till grund för avskrivningen på byggnader:

- Stomme	50 år
- Installationer; värme, el, VVS, ventilation mm	25 år
- Yttre ytskikt; fasader, yttertak mm	20-25 år
- Inre ytskikt, maskinell utrustning mm	8-10 år

Leasing - leasetagare

Alla leasingavtal redovisas som operationella leasingavtal.

Leasingavgifterna, inklusive förhöjd förstagångshyra men exklusive utgifter för tjänster som försäkring och underhåll, redovisas som kostnad linjärt över leasingperioden.

Utländsk valuta

Poster i utländsk valuta

Monetära poster i utländsk valuta räknas om till balansdagens kurs. Icke-monetära poster räknas inte om utan redovisas till kursen vid anskaffningstillfället.

Nettoinvesteringar i utlandsverksamhet

En valutakursdifferens som avser en monetär post som utgör en del av en nettoinvestering i en utlandsverksamhet och som är värderad utifrån anskaffningsvärde redovisas i koncernredovisningen som en separat komponent direkt i eget kapital.

Omräkning av utlandsverksamheter

Tillgångar och skulder, inklusive goodwill och andra koncernmässiga över- och undervärden, räknas om till redovisningsvalutan till balansdagskurs. Intäkter och kostnader räknas om till avista kursen per varje dag för affärshändelserna om inte en kurs som utgör en approximation av den faktiska kursen används (t.ex. genomsnittlig kurs). Valutakursdifferenser som uppkommer vid omräkningen redovisas direkt mot eget kapital.

Varulager

Varulagret är upptaget till det lägsta av anskaffningsvärdet och nettoförsäljningsvärdet. Därvid har inkuransrisk beaktats. Anskaffningsvärdet beräknas enligt först in- först ut- principen. I anskaffningsvärdet ingår förutom utgifter för inköp även utgifter för att bringa varorna till deras aktuella plats och skick.

I egentillverkade halv- och helfabrikat består anskaffningsvärdet av direkta tillverkningskostnader och de indirekta kostnader som utgör mer än en oväsentlig del av den sammanlagda utgiften för tillverkningen. Vid värdering har hänsyn tagits till normalt kapacitetsutnyttjande.

Finansiella tillgångar och skulder

Finansiella tillgångar och skulder

Finansiella tillgångar och skulder redovisas i enlighet med kapitel 11 (Finansiella instrument värderade utifrån anskaffningsvärdet) i BFNAR 2012:1.

Redovisning i och borttagande från balansräkningen.


En finansiell tillgång eller finansiell skuld tas upp i balansräkningen när företaget blir part i instrumentets avtalsmässiga villkor. En finansiell tillgång tas bort från balansräkningen när den avtalsenliga rätten till kassaflödet från tillgången har upphört eller reglerats. Detsamma gäller när de risker och fördelar som är förknippade med innehavet i allt väsentligt överförs till annan part och företaget inte längre har kontroll över den finansiella tillgången. En finansiell skuld tas bort från balansräkningen när den avtalade förpliktelsen fullgjorts eller upphört.

Värdering av finansiella tillgångar och skulder

Finansiella tillgångar värderas vid första redovisningstillfället till anskaffningsvärde, inklusive eventuella transaktionsutgifter som är direkt hänförliga till förvärvet av tillgången.

Finansiella omsättningstillgångar värderas efter redovisningstillfället till det lägsta av anskaffningsvärdet och nettoförsäljningsvärdet på balansdagen.

Kundfordringar och övriga fordringar som utgör omsättningstillgångar värderas individuellt till det belopp som beräknas inflyta.



Finansiella anläggningstillgångar värderas efter första redovisningstillfället till anskaffningsvärdet med avdrag för eventuella nedskrivningar och tillägg för eventuella uppskrivningar.

Andelar i dotterföretag, intresseföretag och gemensamt styrda företag redovisas till anskaffningsvärde minskat med ackumulerade nedskrivningar. I anskaffningsvärdet ingår, förutom inköpspriset, även utgifter som är direkt hänförliga till förvärvet.

Ersättningar till anställda

Förmånsbestämda planer

Planer för vilka pensionspremier betalas redovisas som avgiftsbestämda vilket innebär att avgifterna kostnadsförs i resultaträkningen.

Skatt

Skatt på årets resultat i resultaträkningen består av aktuell skatt och uppskjuten skatt. Aktuell skatt är inkomstskatt för innevarande räkenskapsår som avser årets skattepliktiga resultat och den del av tidigare räkenskapsårs inkomstskatt som ännu inte har redovisats. Uppskjuten skatt är inkomstskatt för skattepliktigt resultat avseende framtida räkenskapsår till följd av tidigare transaktioner eller händelser.

I koncernbalansräkningen delas obeskattade reserver upp på uppskjuten skatt och eget kapital.

Avsättningar

En avsättning redovisas i balansräkningen när företaget har en legal eller informell förpliktelse till följd av en inträffad händelse och det är sannolikt att ett utflöde av resurser krävs för att reglera förpliktelsen och en tillförlitlig uppskattning av beloppet kan göras.

Vid första redovisningstillfället värderas avsättningar till den bästa uppskattningen av det belopp som kommer att krävas för att reglera förpliktelsen på balansdagen. Avsättningarna omprövas varje balansdag.

Intäkter

Det inflöde av ekonomiska fördelar som företaget erhållit eller kommer att erhålla för egen räkning redovisas som intäkt. Intäkter värderas till verkliga värdet av det som erhållits eller kommer att erhållas, med avdrag för rabatter.

Försäljning av varor

Vid försäljning av varor redovisas intäkten vid leverans.

En befarad förlust redovisas som kostnad eftersom det är sannolikt att de totala uppdragsutgifterna kommer att överstiga den totala uppdragsinkomsten.

Ränta, royalty och utdelning

Intäkt redovisas när de ekonomiska fördelarna som är förknippade med transaktionen sannolikt kommer att tillfalla företaget samt när inkomsten kan beräknas på ett tillförlitligt sätt.

Royalty periodiseras i enlighet med överenskommelsens ekonomiska innebörd.

Utdelning redovisas när ägarens rätt att erhålla betalningen har säkerställts.

Eftersom moderföretaget innehar mer än hälften för samtliga andelar i dotterföretaget redovisas utdelning när rätten att få utdelningen bedöms som säker och kan beräknas på ett tillförlitligt sätt.

Koncernbidrag och aktieägartillskott

Koncernbidrag som erhållits/lämnats redovisas som bokslutsdisposition i resultaträkningen. Det erhållna/lämnade koncernbidraget har påverkat företagets aktuella skatt.

Aktieägartillskott som lämnas utan att emitterade aktier eller andra egetkapitalinstrument erhållits i utbyte, redovisas i balansräkningen som en ökning av andelens redovisade värde.

I koncernredovisningen elimineras alla koncerninterna transaktioner.

Koncernredovisning

Dotterföretag

IV Produkt Holding AB upprättar koncernredovisning. Uppgifter om koncerinföretag finns i not. Dotterföretag är företag i vilka moderföretaget direkt eller indirekt innehar mer än 50 % av röstetalet eller på annat sätt har ett bestämmande inflytande. Bestämmande inflytande innebär en rätt att utforma ett företags finansiella och operativa strategier i syfte att erhålla ekonomiska fördelar. Redovisningen av rörelseförvärv bygger på enhetssynen. Det innebär att förvärvsanalysen upprättas per den tidpunkt då förvärvaren får bestämmande inflytande. Från och med denna tidpunkt ses förvärvaren och den förvärvade enheten som en redovisningsenhet. Tillämpningen av enhetssynen innebär vidare att alla tillgångar (inklusive goodwill) och skulder samt intäkter och kostnader medräknas i sin helhet även för delägda dotterföretag.

Anskaffningsvärdet för dotterföretag beräknas till summan av verkligt värde vid förvärvstidpunkten för erlagda tillgångar med tillägg av uppkomna och övertagna skulder samt emitterade eget kapitalinstrument, utgifter som är direkt hänförliga till rörelseförvärvet samt eventuell tilläggsköpeskilling. I förvärvsanalysen fastställs det verkliga värdet, med några undantag, vid förvärvstidpunkten av förvärvade identifierbara tillgångar och övertagna skulder samt minoritetsintresse. Minoritetsintresse värderas till verkligt värde vid förvärvstidpunkten. Från och med förvärvstidpunkten inkluderas i koncernredovisningen det förvärvade företagets intäkter och kostnader, identifierbara tillgångar och skulder liksom eventuell uppkommen goodwill eller negativ goodwill.

Mellanhavanden mellan koncerföretag elimineras i sin helhet.

Dotterföretag i andra länder upprättar sin årsredovisning i utländsk valuta. Omräkning av posterna i dess företags balans- och resultaträkningar görs till balansdagskurs respektive genomsnittlig kurs. De omräkningsdifferenser som uppkommer redovisas i koncernens egna kapital.


Goodwill

Koncernmässig goodwill uppkommer när anskaffningsvärdet vid förvärv av andelar i dotterföretag överstiger det i förvärvsanalysen fastställda värdet på det förvärvade företagets identifierbara nettotillgångar. Goodwill redovisas till anskaffningsvärde med avdrag för ackumulerade avskrivningar och eventuell nedskrivning.

Negativ goodwill

Negativ goodwill uppkommer när anskaffningsvärdet vid förvärv av andelar i dotterföretag understiger det i förvärvsanalysen fastställda värdet på det förvärvade företagets identifierbara nettotillgångar.

Avser uppkommen negativ goodwill framtida kostnader eller framtida förluster, redovisas negativ goodwill som en avsättning i balansräkningen och upplöses i takt med att kostnaderna (förlusterna) uppstår. Uppkommer negativ goodwill istället på grund av andra orsaker redovisas negativ goodwill som en avsättning i balansräkningen till den del den inte överstiger verkligt värde på förvärvade identifierbara icke-monetära tillgångar. Den del som överstiger detta värde intäktsförs omedelbart. Den del av negativ goodwill som inte överstiger verkligt värde på förvärvade identifierbara icke-monetära tillgångar intäktsförs på ett systematiskt sätt över en period som beräknas som kvarvarande vägd genomsnittlig nyttjandeperiod för de förvärvade identifierbara tillgångarna som är avskrivningsbara.



Not 2 Uppskattningar och bedömningar

Upprättande av bokslut och tillämpningar av redovisningsprinciper baseras ofta på ledningens bedömningar, uppskattningar och antaganden som anses rimliga vid den tidpunkt då bedömningen görs. Uppskattningar och bedömningar är baserade på historiska erfarenheter och ett antal andra faktorer som under rådande omständigheter anses vara rimliga. Resultatet av dessa används för att bedöma de redovisade värdena på tillgångar och skulder som inte annars framgår tydligt av från andra källor. Det verkliga utfallet kan avvika från dessa uppskattningar och bedömningar. Uppskattningar och antaganden ses över regelbundet.

Inga väsentliga källor till osäkerhet och antaganden på balansdagen bedöms kunna innebära en betydande risk för en väsentlig justering av redovisade värden för tillgångar och skulder under nästa räkenskapsår.

Not 3 Nettoomsättning per rörelsegren och geografisk marknad

	2022-01-01- 2022-12-31	2021-01-01- 2021-12-31
Koncern		
<i>Nettoomsättning per geografisk marknad</i>		
Sverige	922 344	772 329
Övriga Norden	418 129	301 502
Europa exkl Norden	177 788	128 640
	<u>1 518 261</u>	<u>1 202 471</u>

Not 4 Arvode och kostnadsersättning till revisorer

	2022-01-01- 2022-12-31	2021-01-01- 2021-12-31
Koncern.		
<i>KPMG</i>		
Revisionsuppdrag	498	428
Andra uppdrag	217	49
Skatterådgivning	20	18
<i>Accountum</i>		
Revisionsuppdrag	77	75
Summa	<u>812</u>	<u>570</u>
Moderföretag		
<i>KPMG</i>		
Revisionsuppdrag	34	31
Summa	<u>34</u>	<u>31</u>

Med revisionsuppdrag avses granskning av årsredovisningen och bokföringen samt styrelsens och verkställande direktörens förvaltning, övriga arbetsuppgifter som det ankommer på företagets revisor att utföra samt rådgivning eller annat biträde som föranleds av iakttagelser vid sådan granskning eller genomförandet av sådana övriga arbetsuppgifter.

Not 5 Anställda, personalkostnader och arvoden till styrelse

Medelantalet anställda

	2022-01-01- 2022-12-31	Varav män	2021-01-01- 2021-12-31	Varav män
Dotterföretag				
Sverige	308	274	293	261
Norge, Tyskland, Storbritannien	21	19	16	14
Totalt dotterföretag	329	293	309	275
Koncernen totalt	329	293	309	275

Redovisning av könsfördelning bland ledande befattningshavare

	2022-12-31 Andel kvinnor i %	2021-12-31 Andel kvinnor i %
Koncern		
Styrelsen	-	-
Övriga ledande befattningshavare	13	13

I moderföretaget saknas kvinnliga styrelseledamöter och ledande befattningshavare.

Löner och andra ersättningar samt sociala kostnader, inklusive pensionskostnader

	2022-01-01- 2022-12-31	2021-01-01- 2021-12-31
Moderföretag		
Övriga ersättningar	401	70
Sociala kostnader (endast arbetsgivaravgifter)	100	7
Dotterföretag		
Styrelse och VD	1 394	1 382
Övriga anställda	199 338	179 530
Summa	200 732	180 912
Sociala kostnader (varav pensionskostnader)	81 279 22 875	74 261 22 548
Koncern		
Styrelse och VD	1 795	1 452
Övriga anställda	199 338	179 531
Summa	201 133	180 982
Sociala kostnader (varav pensionskostnader) 1)	81 379 22 875	74 268 22 548

1) Av koncernens pensionskostnader avser 290 (fg år 292) företagets VD och styrelse. Företagets utestående pensionsförpliktelser för dessa uppgår till 0 (fg år 0).

Not 6 Resultat från andelar i koncernföretag

	2022-01-01- 2022-12-31	2021-01-01- 2021-12-31
Utdelning	60 000	50 000
	60 000	50 000

Not 7 Skatt på årets resultat

	2022-01-01- 2022-12-31	2021-01-01- 2021-12-31
Koncern		
Aktuell skatt	-85 391	-66 502
Uppskjuten skatt	9 767	530
	<u>-75 624</u>	<u>-65 972</u>
Moderföretag		
Aktuell skatt	-848	-1 616
	<u>-848</u>	<u>-1 616</u>

Avstämning effektiv skatt

	2022	2021
Koncernen		
Resultat före skatt	353 662	Belopp 318 840
Skatt enligt gällande skattesats för moderföretaget 20,6% (20,6%)	-72 854	-65 681
Effekt av andra skattesatser för utländska dotterföretag	-89	238
Avskrivning av koncernmässigt övervärde fastighet	-419	-
Andra icke-avdragsgilla kostnader	-1 182	-268
Ej skattepliktiga intäkter	8	-
Schablonränta på periodiseringsfonder och fondandelar	-133	-125
Övrigt	-955	-136
Redovisad effektiv skatt	-75 624	-65 972
Moderföretaget		
Resultat före skatt	64 042	Belopp 57 798
Skatt enligt gällande skattesats för moderföretaget 20,6% (20,6%)	-13 193	-11 906
Ej skattepliktiga intäkter	12 368	10 300
Schablonränta på fondandelar	-23	-15
Övrigt	-	5
Redovisad effektiv skatt	-848	-1 616

Not 8 Byggnader och mark

	2022-12-31	2021-12-31
Koncern		
<i>Akkumulerade anskaffningsvärden:</i>		
-Vid årets början	219 158	203 683
-Nyanskaffningar	1 337	17 675
-Förvärv av dotterföretag	90 000	-
-Avyttringar och utrangeringar	-	-2 200
Vid årets slut	<u>310 495</u>	<u>219 158</u>
<i>Akkumulerade avskrivningar:</i>		
-Vid årets början	-77 206	-71 089
-Avyttringar och utrangeringar	-	1 835
-Årets avskrivning	-12 158	-7 952
Vid årets slut	<u>-89 364</u>	<u>-77 206</u>
Redovisat värde vid årets slut	221 131	141 952

2023040409652

Not 9 Maskiner och andra tekniska anläggningar

	2022-12-31	2021-12-31
Koncern		
<i>Ackumulerade anskaffningsvärden:</i>		
-Vid årets början	119 961	116 455
-Nyanskaffningar	17 593	4 435
-Förvärv av dotterföretag	530	-
-Avyttringar och utrangeringar	-910	-1 341
-Omklassificeringar	-3 960	294
-Årets omräkningsdifferenser	130	118
-Vid årets slut	133 344	119 961
<i>Ackumulerade avskrivningar:</i>		
-Vid årets början	-83 496	-71 551
-Förvärv av dotterföretag	-163	-
-Återförda avskrivningar på avyttringar och utrangeringar	733	1 341
-Årets avskrivning	-13 690	-13 242
-Årets omräkningsdifferenser	-36	-34
-Vid årets slut	-96 652	-83 486
Redovisat värde vid årets slut	36 692	36 475

Not 10 Pågående nyanläggningar och förskott materiella anläggningstillgångar

	2022-12-31	2021-12-31
Koncern		
Vid årets början	135 462	20 794
Investeringar	18 705	114 962
Omklassificeringar	-4 727	-294
Redovisat värde vid årets slut	149 440	135 462

Not 11 Andelar i koncernföretag

	2022-12-31	2021-12-31
<i>Ackumulerade anskaffningsvärden:</i>		
-Vid årets början	427 670	427 670
-Vid årets slut	427 670	427 670
Redovisat värde vid årets slut	427 670	427 670

Spec av moderföretagets och koncernens innehav av andelar i koncernföretag

Ägarandelen av kapitalet avses, vilket även överensstämmer med andelen av rösterna för totalt antal aktier.

Dotterföretag / Org nr / Säte	Antal andelar	i %	2022-12-31 Redovisat värde	2021-12-31 Redovisat värde
IV Produkt AB, 556129-1559, Växjö		100	427 670	427 670
IV Produkt A/S, 913512316, Skedsmokorset		100		
IV Produkt Ltd, 09135192, London		100		
IV Produkt GmbH, HRB10900 FL, Handewitt		100		
Växjö Sadelmakaren 6 AB, 559361-5064, Växjö		100		
			427 670	427 670

Not 12 Andra långfristiga fordringar

	2022-12-31	2021-12-31
Koncern		
<i>Akkumulerade anskaffningsvärden:</i>		
-Vid årets början	1 040	35
-Tillkommande fordringar	17 100	1 005
-Reglerade fordringar	-35	-
-Vid årets slut	18 105	1 040
Redovisat värde vid årets slut	18 105	1 040
Moderföretag		
<i>Akkumulerade anskaffningsvärden:</i>		
-Vid årets början	1 005	-
-Tillkommande fordringar	17 100	1 005
-Vid årets slut	18 105	1 005
Redovisat värde vid årets slut	18 105	1 005

Avser kapitalförsäkring som ingår i koncernens och moderbolagets långsiktiga värdepappersförvaltning. Marknadsvärdet uppgick på balansdagen till 16 398 tkr. Styrelsen bedömer att värdenedgången inte är bestående varför nedskrivning inte har skett.

Not 13 Andra långfristiga värdepappersinnehav

	2022-12-31	2021-12-31
Koncern		
<i>Ackumulerade anskaffningsvärden:</i>		
-Vid årets början	47 937	11 723
-Tillkommande tillgångar	15 325	36 649
-Avgående tillgångar	-	-435
-Vid årets slut	63 262	47 937
Redovisat värde vid årets slut	63 262	47 937
Moderföretag		
<i>Ackumulerade anskaffningsvärden:</i>		
-Vid årets början	47 878	11 664
-Tillkommande tillgångar	15 325	36 649
-Avgående tillgångar	-	-435
Redovisat värde vid årets slut	63 203	47 878

Specifikation av värdepapper	2022-12-31 Redovisat värde	Marknadsvärde	2021-12-31 Redovisat värde	Marknadsvärde
Koncern				
Noterade andelar	58 264	71 576	42 939	88 152
	58 264	71 576	42 939	88 152
Moderföretag				
Noterade andelar	58 205	71 517	42 880	88 093
	58 205	71 517	42 880	88 093

Not 14 Uppskjuten skatt

Koncernen	Uppskjuten skattefordran	Uppskjuten skatteskuld	Netto
2021-12-31			
Övriga temporära skillnader	2 480	-	2 480
Uppskjuten skattefordran/skuld	-	-24 496	-24 496
Uppskjuten skattefordran/skuld (netto)	2 480	-24 496	-22 016
2022-12-31			
Övriga temporära skillnader	2 654	-	2 654
Uppskjuten skattefordran/skuld	-	-14 885	-14 885
Uppskjuten skattefordran/skuld (netto)	2 654	-14 885	-12 231

Not 15 Förutbetalda kostnader och upplupna intäkter

	2022-12-31	2021-12-31
Koncern		
Leverantörsbonus	3 400	2 408
Övriga poster	1 744	2 354
	5 144	4 762
	5 144	4 762

2023040409655

Not 16 Antal aktier och kvotvärde

	2022-12-31	2021-12-31
Antal aktier	1 050	1 050
Kvotvärde	100 kronor	100 kronor
Olika aktieslag saknas		

Not 17 Övriga avsättningar

	2022-12-31	2021-12-31
Koncern		
Garantiåtaganden	15 000	15 000
	15 000	15 000

Produktgaranti i två år och, i förekommande fall, fem år.

Not 18 Upplupna kostnader och förutbetalda intäkter

	2022-12-31	2021-12-31
Koncernen		
Upplupna löner	26 125	23 284
Upplupna semesterlöner	21 261	19 530
Upplupna sociala avgifter	23 105	21 571
Övriga poster	22 146	9 507
	92 637	73 892
Moderföretaget		
Upplupna löner och arvoden	60	35
Upplupna sociala avgifter	6	4
Övriga poster	78	77
	144	116

Not 19 Ställda säkerheter och eventalförpliktelser - koncernen

Ställda säkerheter

	2022-12-31	2021-12-31
<i>Koncernen</i>		
<i>För egna skulder och avsättningar</i>		
Fastighetsinteckningar	5 000	5 000
Företagsinteckningar	3 000	3 000
	8 000	8 000
<i>Övriga ställda panter och säkerheter</i>		
Tullgaranti	1 459	1 417
	1 459	1 417
Summa ställda säkerheter	9 459	9 417

Not 20 Transaktioner med närstående

Några koncerninterna försäljningar och inköp till och från moderbolaget har inte förekommit.

Not 21 Likvida medel

	2022-12-31	2021-12-31
Moderföretag		
<i>Följande delkomponenter ingår i likvida medel:</i>		
Kassa och bank	7 113	26 890
	<u>7 113</u>	<u>26 890</u>

Ovanstående poster har klassificerats som likvida medel med utgångspunkten att:

- De har en obetydlig risk för värdefluktuationer.
- De kan lätt omvandlas till kassamedel.
- De har en löptid om högst 3 månader från anskaffningstidpunkten.

	2022-12-31	2021-12-31
Koncern		
<i>Följande delkomponenter ingår i likvida medel:</i>		
Kassa och bank	481 901	474 485
	<u>481 901</u>	<u>474 485</u>

Ovanstående poster har klassificerats som likvida medel med utgångspunkten att:

- De har en obetydlig risk för värdefluktuationer.
- De kan lätt omvandlas till kassamedel.
- De har en löptid om högst 3 månader från anskaffningstidpunkten.

Not 22 Nyckeltalsdefinitioner

Balansomslutning:
Totala tillgångar.

Vinsmarginal
Resultat efter finansiella poster i förhållande till nettoomsättningen.

Avkastning på totalt kapital:
Resultat före avdrag för räntekostnader i förhållande till genomsnittlig balansomslutning.


Avkastning på eget kapital:
Resultat efter finansiella poster i förhållande till eget kapital och obeskattade reserver (med avdrag för uppskjuten skatt).

Soliditet:
(Totalt eget kapital + kapitalandel av obeskattade reserver) / Totala tillgångar.




Underskrifter


Växjö den 31 mars 2023



Jerry Fredriksson
Styrelseordförande




Mattias Sjöberg
Ordinarie ledamot



Johan Lindblad
Ordinarie ledamot

Vår revisionsberättelse har lämnats den 31/3 2023

KPMG AB



Michael Johansson
Auktoriserad revisor

Koncernens resultat- och balansräkning samt moderbolagets resultat- och balansräkning blir föremål för fastställelse på ordinarie årsstämma.

Företagets överensstämmelse
med regnreglementet intygas:




2023040409658

2023040409659

Fastställelseintyg

Undertecknad styrelseledamot i IV Produkt Holding AB intygar dels att denna kopia av årsredovisningen överensstämmer med originalet, dels att resultat- och balansräkningen samt koncernresultat- och koncernbalansräkningen fastställts på ordinarie årsstämma den 31 mars 2023. Stämman beslöt också att godkänna styrelsens förslag till resultatdisposition i moderföretaget

Växjö den 31 mars 2023



Mattias Sjöberg

Revisionsberättelse

Till bolagsstämman i IV Produkt Holding AB, org. nr 559076-8411

Rapport om årsredovisningen och koncernredovisningen

Uttalanden

Vi har utfört en revision av årsredovisningen och koncernredovisningen för IV Produkt Holding AB för år 2022.

Enligt vår uppfattning har årsredovisningen och koncernredovisningen upprättats i enlighet med årsredovisningslagen och ger en i alla väsentliga avseenden rättvisande bild av moderbolagets och koncernens finansiella ställning per den 31 december 2022 och av dessas finansiella resultat och kassaflöde för året enligt årsredovisningslagen. Förvaltningsberättelsen är förenlig med årsredovisningens och koncernredovisningens övriga delar.

Vi tillstyrker därför att bolagsstämman fastställer resultaträkningen och balansräkningen för moderbolaget och för koncernen.

Grund för uttalanden

Vi har utfört revisionen enligt International Standards on Auditing (ISA) och god revisionssed i Sverige. Vårt ansvar enligt dessa standarder beskrivs närmare i avsnittet Revisorns ansvar. Vi är oberoende i förhållande till moderbolaget och koncernen enligt god revisionssed i Sverige och har i övrigt fullgjort vårt yrkesetiska ansvar enligt dessa krav.

Vi anser att de revisionsbevis vi har inhämtat är tillräckliga och ändamålsenliga som grund för våra uttalanden.

Styrelsens och verkställande direktörens ansvar

Det är styrelsen och verkställande direktören som har ansvaret för att årsredovisningen och koncernredovisningen upprättas och att de ger en rättvisande bild enligt årsredovisningslagen. Styrelsen och verkställande direktören ansvarar även för den interna kontroll som de bedömer är nödvändig för att upprätta en årsredovisning och koncernredovisning som inte innehåller några väsentliga felaktigheter, vare sig dessa beror på oegentligheter eller misstag.

Vid upprättandet av årsredovisningen och koncernredovisningen ansvarar styrelsen och verkställande direktören för bedömningen av

bolagets och koncernens förmåga att fortsätta verksamheten. De upplyser, när så är tillämpligt, om förhållanden som kan påverka förmågan att fortsätta verksamheten och att använda antagandet om fortsatt drift. Antagandet om fortsatt drift tillämpas dock inte om styrelsen och verkställande direktören avser att likvidera bolaget, upphöra med verksamheten eller inte har något realistiskt alternativ till att göra något av detta.

Revisorns ansvar

Våra mål är att uppnå en rimlig grad av säkerhet om huruvida årsredovisningen och koncernredovisningen som helhet inte innehåller några väsentliga felaktigheter, vare sig dessa beror på oegentligheter eller misstag, och att lämna en revisionsberättelse som innehåller våra uttalanden. Rimlig säkerhet är en hög grad av säkerhet, men är ingen garanti för att en revision som utförs enligt ISA och god revisionssed i Sverige alltid kommer att upptäcka en väsentlig felaktighet om en sådan finns. Felaktigheter kan uppstå på grund av oegentligheter eller misstag och anses vara väsentliga om de enskilt eller tillsammans rimligen kan förväntas påverka de ekonomiska beslut som användare fattar med grund i årsredovisningen och koncernredovisningen.

Som del av en revision enligt ISA använder vi professionellt omdöme och har en professionellt skeptisk inställning under hela revisionen. Dessutom:

- identifierar och bedömer vi riskerna för väsentliga felaktigheter i årsredovisningen och koncernredovisningen, vare sig dessa beror på oegentligheter eller misstag, utformar och utför granskningsåtgärder bland annat utifrån dessa risker och inhämtar revisionsbevis som är tillräckliga och ändamålsenliga för att utgöra en grund för våra uttalanden. Risken för att inte upptäcka en väsentlig felaktighet till följd av oegentligheter är högre än för en väsentlig felaktighet som beror på misstag, eftersom oegentligheter kan innefatta agerande i maskopi, förfalskning, avsiktliga utelämnanden, felaktig information eller åsidosättande av intern kontroll.
- skaffar vi oss en förståelse av den del av bolagets interna kontroll som har betydelse för vår revision för att utforma granskningsåtgärder som är lämpliga med hänsyn till omständigheterna, men inte för att uttala oss om effektiviteten i den interna kontrollen.
- utvärderar vi lämpligheten i de redovisningsprinciper som används och rimligheten i styrelsens och verkställande direktörens uppskattningar i redovisningen och tillhörande upplysningar.

- drar vi en slutsats om lämpligheten i att styrelsen och verkställande direktören använder antagandet om fortsatt drift vid upprättandet av årsredovisningen och koncernredovisningen. Vi drar också en slutsats, med grund i de inhämtade revisionsbevisen, om huruvida det finns någon väsentlig osäkerhetsfaktor som avser sådana händelser eller förhållanden som kan leda till betydande tvivel om bolagets och koncernens förmåga att fortsätta verksamheten. Om vi drar slutsatsen att det finns en väsentlig osäkerhetsfaktor, måste vi i revisionsberättelsen fästa uppmärksamheten på upplysningarna i årsredovisningen och koncernredovisningen om den väsentliga osäkerhetsfaktorn eller, om sådana upplysningar är otillräckliga, modifiera uttalandet om årsredovisningen och koncernredovisningen. Våra slutsatser baseras på de revisionsbevis som inhämtas fram till datumet för revisionsberättelsen. Dock kan framtida händelser eller förhållanden göra att ett bolag och en koncern inte längre kan fortsätta verksamheten.
- utvärderar vi den övergripande presentationen, strukturen och innehållet i årsredovisningen och koncernredovisningen, däribland upplysningarna, och om årsredovisningen och koncernredovisningen återger de underliggande transaktionerna och händelserna på ett sätt som ger en rättvisande bild.
- inhämtar vi tillräckliga och ändamålsenliga revisionsbevis avseende den finansiella informationen för enheterna eller affärsaktiviteterna inom koncernen för att göra ett uttalande avseende koncernredovisningen. Vi ansvarar för styrning, övervakning och utförande av koncernrevisionen. Vi är ensamt ansvariga för våra uttalanden.

Vi måste informera styrelsen om bland annat revisionens planerade omfattning och inriktning samt tidpunkten för den. Vi måste också informera om betydelsefulla iakttagelser under revisionen, däribland de eventuella betydande brister i den interna kontrollen som vi identifierat. *lll*

Rapport om andra krav enligt lagar och andra författningar

Uttalanden

Utöver vår revision av årsredovisningen och koncernredovisningen har vi även utfört en revision av styrelsens och verkställande direktörens förvaltning för IV Produkt Holding AB för år 2022 samt av förslaget till dispositioner beträffande bolagets vinst eller förlust.

Vi tillstyrker att bolagsstämman disponerar vinsten enligt förslaget i förvaltningsberättelsen och beviljar styrelsens ledamöter och verkställande direktören ansvarsfrihet för räkenskapsåret.

Grund för uttalanden

Vi har utfört revisionen enligt god revisions sed i Sverige. Vårt ansvar enligt denna beskrivs närmare i avsnittet Revisorns ansvar. Vi är oberoende i förhållande till moderbolaget och koncernen enligt god revisors sed i Sverige och har i övrigt fullgjort vårt yrkesetiska ansvar enligt dessa krav.

Vi anser att de revisionsbevis vi har inhämtat är tillräckliga och ändamålsenliga som grund för våra uttalanden.

Styrelsens och verkställande direktörens ansvar

Det är styrelsen som har ansvaret för förslaget till dispositioner beträffande bolagets vinst eller förlust. Vid förslag till utdelning innefattar detta bland annat en bedömning av om utdelningen är försvarlig med hänsyn till de krav som bolagets och koncernens verksamhetsart, omfattning och risker ställer på storleken av moderbolagets och koncernens egna kapital, konsolideringsbehov, likviditet och ställning i övrigt.

Styrelsen ansvarar för bolagets organisation och förvaltningen av bolagets angelägenheter. Detta innefattar bland annat att fortlöpande bedöma bolagets och koncernens ekonomiska situation och att tillse

att bolagets organisation är utformad så att bokföringen, medelsförvaltningen och bolagets ekonomiska angelägenheter i övrigt kontrolleras på ett betryggande sätt.

Verkställande direktören ska sköta den löpande förvaltningen enligt styrelsens riktlinjer och anvisningar och bland annat vidta de åtgärder som är nödvändiga för att bolagets bokföring ska fullgöras i överensstämmelse med lag och för att medelsförvaltningen ska skötas på ett betryggande sätt.

Revisorns ansvar

Vårt mål beträffande revisionen av förvaltningen, och därmed vårt uttalande om ansvarsfrihet, är att inhämta revisionsbevis för att med en rimlig grad av säkerhet kunna bedöma om någon styrelseledamot eller verkställande direktören i något väsentligt avseende:

- företagit någon åtgärd eller gjort sig skyldig till någon försummelse som kan föranleda ersättningsskyldighet mot bolaget, eller
- på något annat sätt handlat i strid med aktiebolagslagen, årsredovisningslagen eller bolagsordningen.

Vårt mål beträffande revisionen av förslaget till dispositioner av bolagets vinst eller förlust, och därmed vårt uttalande om detta, är att med rimlig grad av säkerhet bedöma om förslaget är förenligt med aktiebolagslagen.

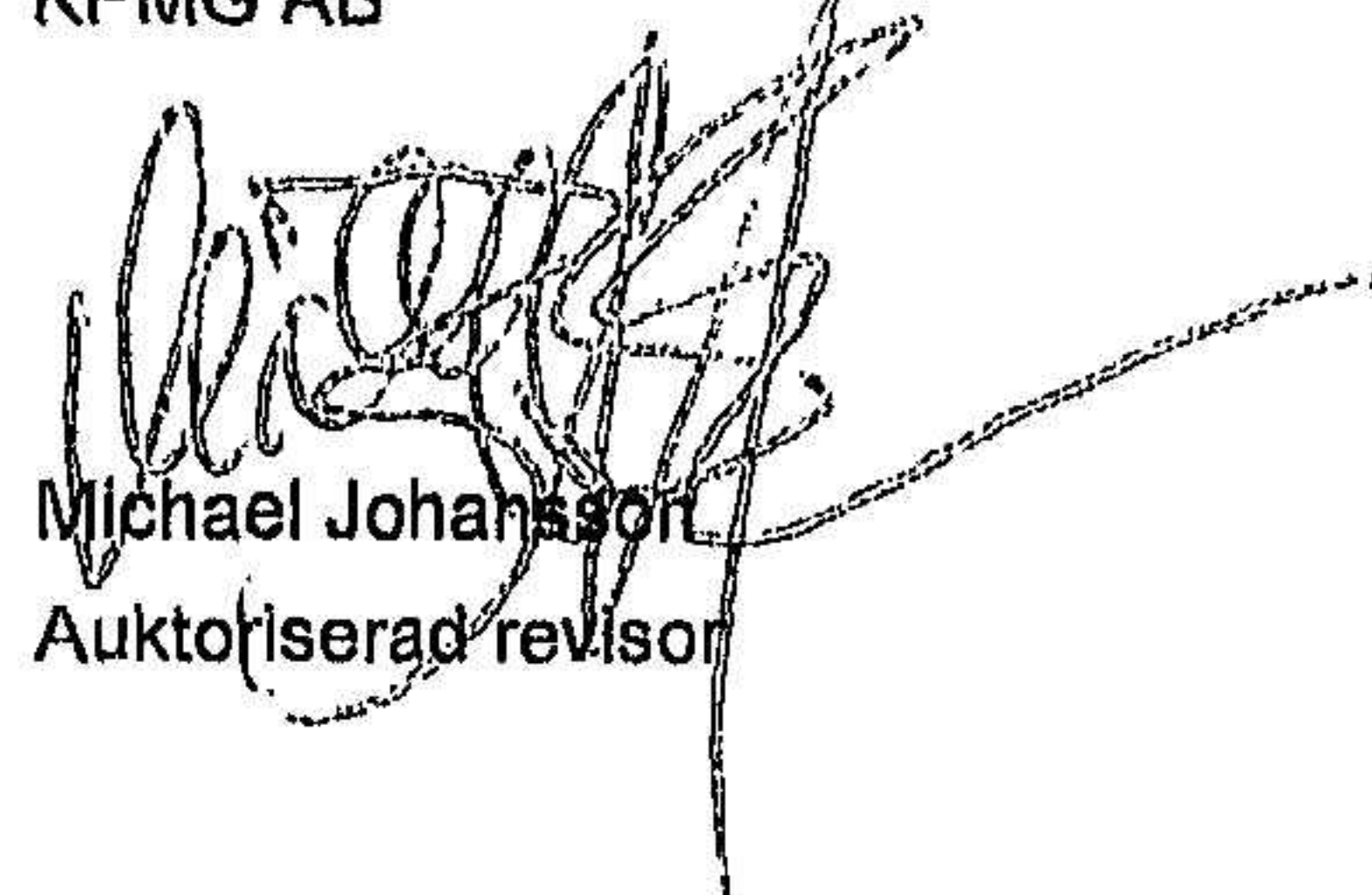
Rimlig säkerhet är en hög grad av säkerhet, men ingen garanti för att en revision som utförs enligt god revisions sed i Sverige alltid kommer att upptäcka åtgärder eller försummelser som kan föranleda

ersättningsskyldighet mot bolaget, eller att ett förslag till dispositioner av bolagets vinst eller förlust inte är förenligt med aktiebolagslagen.

Som en del av en revision enligt god revisions sed i Sverige använder vi professionellt omdöme och har en professionellt skeptisk inställning under hela revisionen. Granskningen av förvaltningen och förslaget till dispositioner av bolagets vinst eller förlust grundar sig främst på revisionen av räkenskaperna. Vilka tillkommande granskningsåtgärder som utförs baseras på vår professionella bedömning med utgångspunkt i risk och väsentlighet. Det innebär att vi fokuserar granskningen på sådana åtgärder, områden och förhållanden som är väsentliga för verksamheten och där avsteg och överträdelser skulle ha särskild betydelse för bolagets situation. Vi går igenom och prövar fattade beslut, beslutsunderlag, vidtagna åtgärder och andra förhållanden som är relevanta för vårt uttalande om ansvarsfrihet. Som underlag för vårt uttalande om styrelsens förslag till dispositioner beträffande bolagets vinst eller förlust har vi granskat om förslaget är förenligt med aktiebolagslagen.

Växjö den 31 mars 2023

KPMG AB



Michael Johansson
Auktoriserad revisor

Fotokopians överensstämmelse
med originalet intygas: _____

