

ÅRSREDOVISNING

MusicCenter Skara AB

Org nr 556651-5010

2023.07.01 - 2024.06.30

Innehåll:

Förvaltningsberättelse	s 1
Resultaträkning	s 2
Balansräkning	s 3
Tilläggsupplysningar	s 5

Styrelsen för **MusicCenter Skara AB**, org nr 556651-5010, får härmed avgiva årsredovisning för perioden **2023-07-01 -- 2024-06-30**. Resultaträkning, balansräkning, och noter utgör en del av årsredovisningen. Belopp redovisas i hela svenska kronor, såvida inget annat anges.

FÖRVALTNINGSBERÄTTELSE

Verksamheten

Bolaget äger och startar travhästar. Bolaget är även komplementär i bolaget Golden Ears KB som bedriver förlagsverksamhet inom musik.

Bolagets verksamhet bedrivs från Skara kommun, Västra Götalands län.

Flerårsöversikt

(tkr)	23/24	22/23	21/22	20/21	19/20
Nettoomsättning	1 945	2 997	1 357	386	1 959
Resultat efter finansnetto	-686	87	-732	-458	-893
Soliditet (%)	9	26	40	94	65

Förändring av eget kapital

	Aktiekapital	Balanserade vinstmedel	Årets resultat	Totalt kapital
Belopp vid årets ingång	100 000	936 596	86 940	1 123 536
Disposition fg års resultat		86 940	-86 940	0
Årets resultat	-	-	-685 888	-685 888
Belopp vid årets utgång	100 000	1 023 536	-685 888	437 648

Villkorade aktieägartillskott uppgår till 850 000 kr (850 000 kr)

Resultatdisposition

Till årsstämman förfogande stående medel:

Balanserat resultat	1 023 536
Årets resultat	-685 888
	<u>337 648</u>

Styrelsen föreslår att ovanstående disponeras sålunda:

Överföres i ny räkning	<u>337 648</u>
	337 648

Beträffande resultatet av bolagets verksamhet och dess ställning vid årets slut hänvisas till följande resultat- och balansräkning jämte noter.

RESULTATRÄKNING

	Not	2023.07.01- 2024.06.30	2022.07.01- 2023.06.30
Rörelseintäkter, lagerförändring m.m.			
Nettoomsättning		1 945 488	2 996 977
		<u>1 945 488</u>	<u>2 996 977</u>
Rörelsekostnader			
Handelsvaror		-1 051 480	-2 348 551
Övriga externa kostnader		-1 029 070	-8 249
Avskrivningar av materiella anläggningstillgångar	1	-551 983	-551 983
		<u>-2 632 533</u>	<u>-2 908 783</u>
Rörelseresultat		-687 045	88 194
Finansiella poster			
Övriga ränteintäkter och liknande resultatposter		1 157	0
Räntekostnader och liknande resultatposter		0	-1 254
		<u>1 157</u>	<u>-1 254</u>
Resultat efter finansiella poster		-685 888	86 940
Skatt på årets resultat		0	0
Årets resultat		-685 888	86 940

2024122710386

BALANSRÄKNING

	Not	2024.06.30	2023.06.30
TILLGÅNGAR			
ANLÄGGNINGSTILLGÅNGAR			
Immateriella anläggningstillgångar	1		
Licenser och rättigheter		900 000	1 200 000
		<u>900 000</u>	<u>1 200 000</u>
Materiella anläggningstillgångar	2		
Inventarier, verktyg och installationer		1 092 238	1 344 221
		<u>1 092 238</u>	<u>1 344 221</u>
Finansiella anläggningstillgångar	3		
Andelar i koncernfretag		700 000	0
		<u>700 000</u>	<u>0</u>
SUMMA ANLÄGGNINGSTILLGÅNGAR		2 692 238	2 544 221
OMSÄTTNINGSTILLGÅNGAR			
Varulager			
Färdiga varor och handelsvaror		2 208 666	1 683 424
		<u>2 208 666</u>	<u>1 683 424</u>
Fordringar			
Kundfordringar		13 081	23 041
Övriga fordringar		34 318	120 525
		<u>47 399</u>	<u>143 566</u>
Kassa och bank		65 623	18 826
SUMMA OMSÄTTNINGSTILLGÅNGAR		2 321 688	1 845 816
SUMMA TILLGÅNGAR		5 013 926	4 390 037

2024122710387

BALANSRÄKNING

	Not	2024.06.30	2023.06.30
<u>EGET KAPITAL OCH SKULDER</u>			
EGET KAPITAL			
Bundet eget kapital			
Aktiekapital (1 000 st)		100 000	100 000
		<u>100 000</u>	<u>100 000</u>
Fritt eget kapital			
Balanserade vinstmedel		1 023 536	936 596
Årets resultat		-685 888	86 940
		<u>337 648</u>	<u>1 023 536</u>
SUMMA EGET KAPITAL		437 648	1 123 536
Kortfristiga skulder			
Leverantörsskulder		887 825	1 178 001
Övriga skulder		3 688 453	125 000
Skuld till koncernbolag		0	1 963 500
Summa skulder		<u>4 576 278</u>	<u>3 266 501</u>
SUMMA EGET KAPITAL OCH SKULDER		5 013 926	4 390 037

2024122710388

Tilläggsupplysningar

Redovisningsprinciper

Årsredovisningen har upprättats enligt Årsredovisningslagen och Bokföringsnämndens allmänna råd BFNAR 2012:1 Årsredovisning och koncernredovisning (K3).

Intäkter

Intäkter redovisas efter intjäningsprincipen.

Fordringar

Redovisas efter individuell bedömning till belopp som förväntas inflyta.

Varulager

Varulagret består av unghästar och språngavgifter. Posterna är efter individuell prövning upptagna till det lägsta av anskaffningsvärdet och nettoförsäljningsvärdet på balansdagen.

Materiella anläggningstillgångar

Materiella anläggningstillgångar redovisas till anskaffningsvärde minskat med avskrivningar. Utgifter för förbättringar av tillgångars prestanda, utöver ursprunglig nivå, ökar tillgångens redovisade värde. Utgifter för reparation och underhåll redovisas som kostnader.

Materiella anläggningstillgångar skrivs av systematiskt över tillgångens bedömda nyttjandeperiod. När tillgångarnas avskrivningsbara belopp fastställs, beaktas i förekommande fall tillgångens restvärde.

Linjär avskrivningsmetod används för samtliga typer av materiella tillgångar. Följande avskrivningstider tillämpas:

Inventariehästar 8 år

Skulder

Värderas till belopp varmed skulderna förväntas bli betalda. Upplupna kostnader har beräknats till skälig andel som belastar räkenskapsåret. Förutbetalda intäkter har beräknats till den del dessa utgör intäkter för kommande räkenskapsår.

Nyckeltalsdefinitioner

Soliditet: Justerat eget kapital i procent av balansomslutningen.

Personal

Bolaget har inte någon personal och några ersättningar har inte betalats ut under året.

Not 1 - Immateriella anläggningstillgångar

Licenser och rättigheter	2024.06.30	2023.06.30
Ingående anskaffningsvärde	1 500 000	0
Årets anskaffningar	0	1 500 000
Summa anskaffningsvärde	1 500 000	1 500 000
Ingående ackumulerad planenlig avskrivning	-300 000	0
Årets avskrivning	-300 000	-300 000
Summa ackumulerade avskrivningar	-600 000	-300 000
Planenligt restvärde / bokfört värde	900 000	1 200 000

2024122710390

Not 2 - Materiella anläggningstillgångar

Inventarier, verktyg och installationer	2024.06.30	2023.06.30
Ingående anskaffningsvärde	120 000	0
Årets anskaffningar	0	120 000
Summa anskaffningsvärde	120 000	120 000
Ingående ackumulerad planenlig avskrivning	-24 000	0
Årets avskrivning	-24 000	-24 000
Summa ackumulerade avskrivningar	-48 000	-24 000
Planenligt restvärde / bokfört värde	72 000	96 000

Med Travhästar avses hästar äldre än 3 år

Travhästar	2024.06.30	2023.06.30
Ingående anskaffningsvärde	2 171 716	2 171 716
Årets anskaffningar	0	0
Summa anskaffningsvärde	2 171 716	2 171 716
Ingående ackumulerad planenlig avskrivning	-923 495	-695 512
Årets avskrivning	-227 983	-227 983
Summa ackumulerade avskrivningar	-1 151 478	-923 495
Planenligt restvärde / bokfört värde	1 020 238	1 248 221

Med Travhästar avses hästar äldre än 3 år


Not 3 Andelar i koncernbolag	Kapital andel	Antal andelar	Bokfört värde
Wejbe Holding AB	100	500	700 000
	Organisationsnummer	Säte	Årets resultat Eget kapital
Wejbe Holding AB	559023-2236	Skara	0 53 427

Not 4 Eventualförpliktelser	2024.06.30	2023.06.30
Borgensförbindelser	200 000	200 000
Summa eventualförpliktelser	200 000	200 000

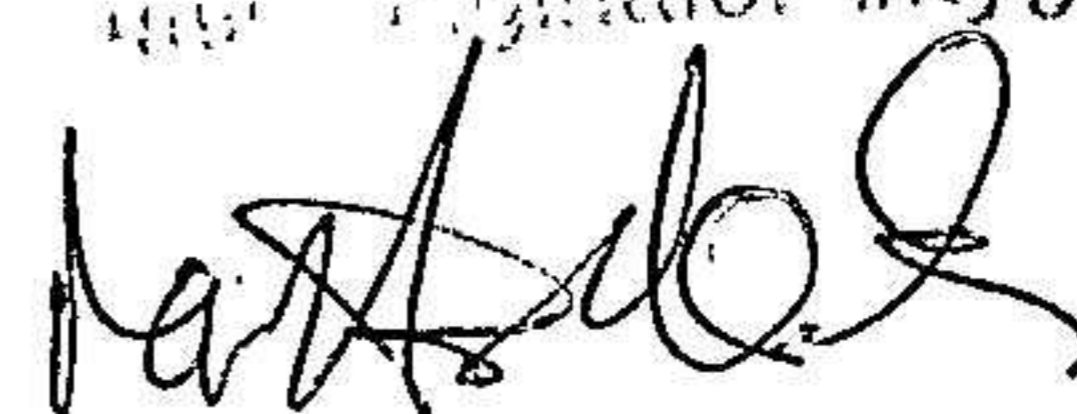
Not 5 - Ställda säkerheter	2024.06.30	2023.06.30
Företagsinteckningar	3 200 000	3 200 000
Summa	3 200 000	3 200 000

Påskrifter

Skara den 20 december 2024


Kristian Wejshag
Styrelseledamot

Not 1 om årsöverensstämmelse
har godkänts i följande lydelse:




2024122710391

MusicCenter Skara AB
556651-5010

Faställelseintyg

Resultat- och balansräkning för tiden 1/7-2023 -- 30/6-2024 har den 20 december 2024 fastställts på årsstämma.
Beslöts disponera resultatet enligt styrelsens förslag.
Ingen utdelning föreslogs

Skara den 20 december 2024



Kristian Wejshag
Styrelseledamot