

Årsredovisning
för
Redovisningsbyrån Barrner AB
559063-9604

Räkenskapsåret
2022-09-01 – 2023-08-31

Fastställelseintyg

Undertecknad styrelseledamot i Redovisningsbyrån Barrner AB intygar, dels att denna kopia av årsredovisningen stämmer överens med originalet, dels att resultaträkningen och balansräkningen i årsredovisningen har fastställts på årsstämma den 6 september 2023. Årsstämman beslutade att godkänna styrelsens förslag till resultatdisposition.

Bålsta den 6 september 2023



Ulf Barrner

Årsredovisning

för

Redovisningsbyrån Barrner AB

559063-9604

Räkenskapsåret

2022-09-01 – 2023-08-31

Styrelsen för Redovisningsbyrån Barrner AB avger följande årsredovisning för räkenskapsåret 2022-09-01 – 2023-08-31.

Årsredovisningen är upprättad i svenska kronor, SEK. Om inte annat särskilt anges, redovisas alla belopp i hela kronor (kr).

Förvaltningsberättelse

Verksamheten

Företaget har sitt säte i Uppsala län, Häbo kommun.

Flerårsöversikt (Tkr)	2022/23	2021/22	2020/21	2019/20
Nettoomsättning	2 838	2 665	2 459	2 483
Resultat efter finansiella poster	285	327	377	398
Balansomslutning	484	575	619	608
Soliditet (%)	58,2	55,0	56,0	61,0

För definitioner av nyckeltal, se Not 1 Redovisningsprinciper.

Förändringar i eget kapital

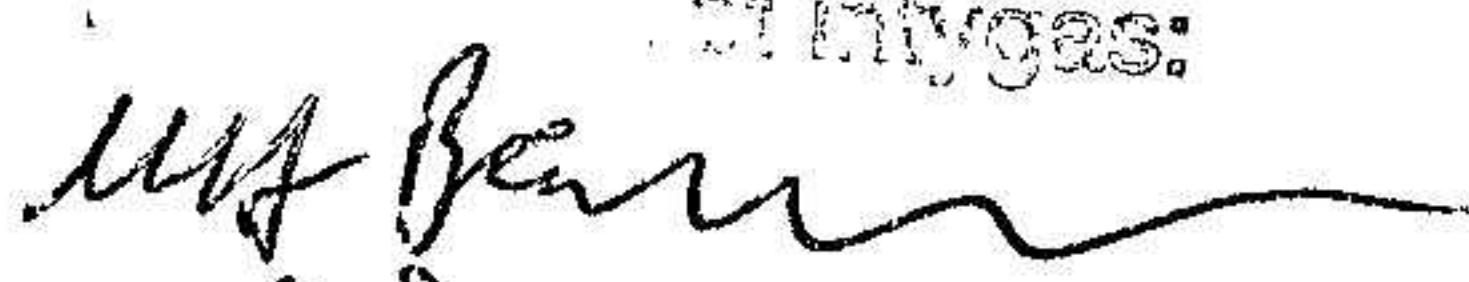
	Aktie- kapital	Balanserat resultat	Årets resultat	Totalt
Belopp vid årets ingång	50 000	6 675	259 658	316 333
Disposition enligt beslut av årsstämman:				
Utdelning		-260 000		-260 000
Balanseras i ny räkning		259 658	-259 658	0
Årets resultat			225 212	225 212
Belopp vid årets utgång	50 000	6 333	225 212	281 545

Resultatdisposition

Styrelsen föreslår att till förfogande stående vinstmedel (kronor):

balanserad vinst	6 333
årets vinst	225 212
	231 545
disponeras så att	
till aktieägare utdelas (460 kronor per aktie)	230 000
i ny räkning överföres	1 545
	231 545


Företagets resultat och ställning i övrigt framgår av efterföljande resultat- och balansräkning med noter.

För styrelsens överensstämmelse
att intygas:

Mikael Barrner

Resultaträkning

	Not	2022-09-01 -2023-08-31	2021-09-01 -2022-08-31
Rörelseintäkter, lagerförändringar m. m.			
Nettoomsättning		2 838 238	2 665 188
Övriga rörelseintäkter		3 150	0
Summa rörelseintäkter, lagerförändringar m.m.		2 841 388	2 665 188
Rörelsekostnader			
Övriga externa kostnader		-313 453	-339 831
Personalkostnader	2	-2 175 068	-1 928 774
Av- och nedskrivningar av materiella och immateriella anläggningstillgångar		-69 400	-69 400
Summa rörelsekostnader		-2 557 921	-2 338 005
Rörelseresultat		283 467	327 183
Finansiella poster			
Övriga ränteintäkter och liknande resultatposter		1 480	0
Summa finansiella poster		1 480	0
Resultat efter finansiella poster		284 947	327 183
Resultat före skatt		284 947	327 183
Skatter			
Skatt på årets resultat		-59 735	-67 526
Årets resultat		225 212	259 658

Fotokopiens överensstämmelse
med original intygas:


Ulf Barrner

Balansräkning

Not

2023-08-31

2022-08-31

TILLGÅNGAR

Anläggningstillgångar

Materiella anläggningstillgångar

Inventarier, verktyg och installationer

3

0

69 400

Summa materiella anläggningstillgångar

0

69 400

Summa anläggningstillgångar

0

69 400

Omsättningstillgångar

Kortfristiga fordringar

Kundfordringar

130 375

159 063

Övriga fordringar

93 310

80 875

Förutbetalda kostnader och upplupna intäkter

60 668

51 180

Summa kortfristiga fordringar

284 353

291 118

Kassa och bank

Kassa och bank

199 809

214 617

Summa kassa och bank

199 809

214 617

Summa omsättningstillgångar

484 162

505 735

SUMMA TILLGÅNGAR

484 162

575 135

ens överensstämmelse
härmed intygas:

Ulf Barrner
Ulf Barrner

Balansräkning

Not

2023-08-31

2022-08-31

EGET KAPITAL OCH SKULDER

Eget kapital

Bundet eget kapital

Aktiekapital

50 000

50 000

Summa bundet eget kapital

50 000

50 000

Fritt eget kapital

Balanserat resultat

6 333

6 675

Årets resultat

225 212

259 658

Summa fritt eget kapital

231 545

266 333

Summa eget kapital

281 545

316 333

Kortfristiga skulder

Leverantörsskulder

44 397

128

Övriga skulder

112 369

194 864

Upplupna kostnader och förutbetalda intäkter

45 851

63 810

Summa kortfristiga skulder

202 617

258 802

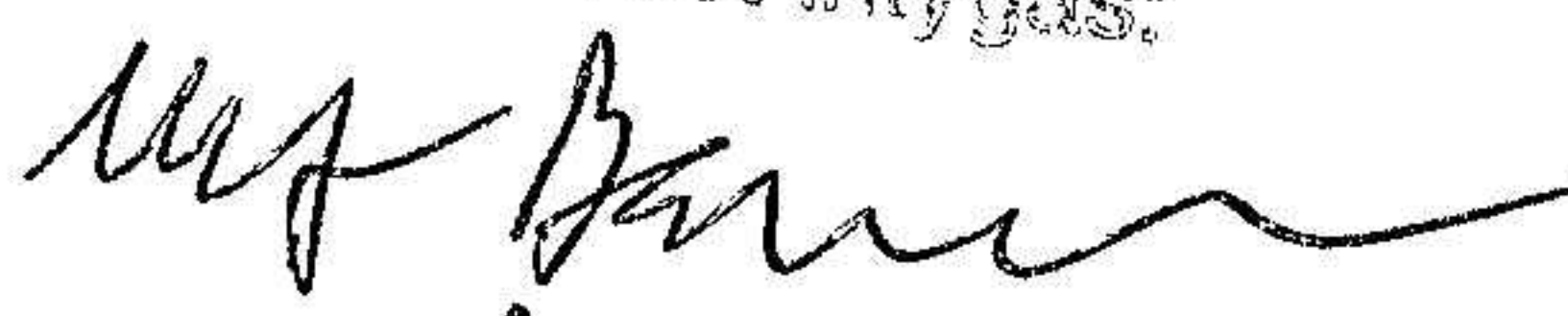
SUMMA EGET KAPITAL OCH SKULDER

484 162

575 135

2023100600159

För denna överensstämmelse
skall det intygas:


Ulf Barrner

Noter

Not 1 Redovisningsprinciper

Allmänna upplysningar

Årsredovisningen är upprättad i enlighet med årsredovisningslagen och Bokföringsnämndens allmänna råd (BFNAR 2016:10) om årsredovisning i mindre företag.

Avskrivning

Tillämpade avskrivningstider:

Avskrivning av maskiner och inventarier sker enligt alternativregeln (avskrivning 20 %).

Nyckeltalsdefinitioner

Nettoomsättning

Rörelsens huvudintäkter, fakturerade kostnader, sidointäkter samt intäktskorrigeringar.

Resultat efter finansiella poster

Resultat efter finansiella intäkter och kostnader men före bokslutsdispositioner och skatter.

Balansomslutning

Företagets samlade tillgångar.

Soliditet (%)

Justerat eget kapital (eget kapital och obeskattade reserver med avdrag för uppskjuten skatt) i procent av balansomslutning.

Not 2 Medelantalet anställda

	2022-09-01	2021-09-01
	-2023-08-31	-2022-08-31
Medelantalet anställda	3	3

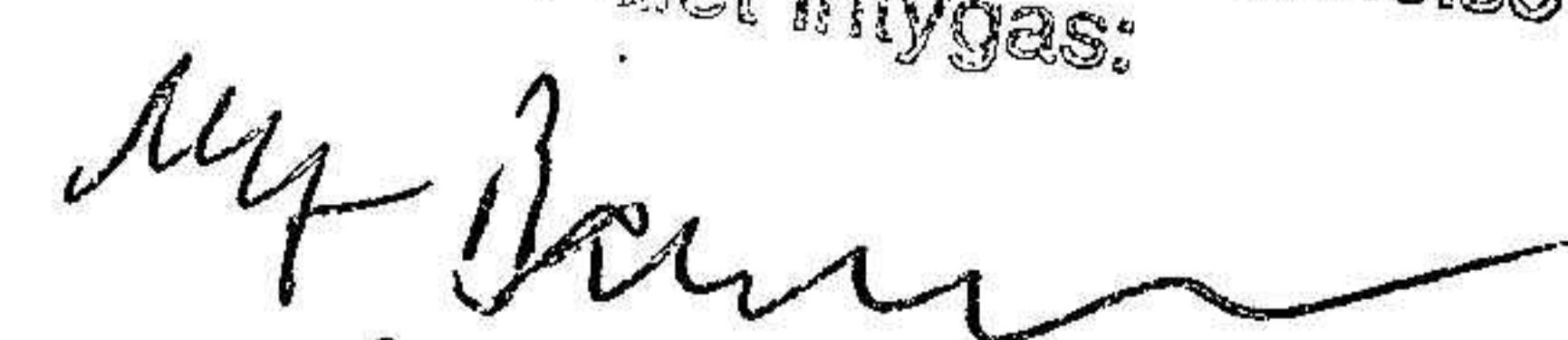
Not 3 Inventarier, verktyg och installationer

	2023-08-31	2022-08-31
Ingående anskaffningsvärden	347 000	347 000
Utgående ackumulerade anskaffningsvärden	347 000	347 000
Ingående avskrivningar	-277 600	-208 200
Årets avskrivningar	-69 400	-69 400
Utgående ackumulerade avskrivningar	-347 000	-277 600
Utgående redovisat värde	0	69 400

Bålsta den 6 september 2023



Ulf Barrner

Årsredovisningens överensstämmelse
Medelantalet intygas:

Ulf Barrner