

Årsredovisning

Peter Johnsson IT-Konsult AB

556602-5085

Styrelsen och verkställande direktören för Peter Johnsson IT-konsult AB får härmed lämna sin redogörelse för bolagets utveckling under räkenskapsåret 2021-09-01 - 2022-08-31.

Om inte annat särskilt anges, redovisas alla belopp i hela kronor (sek).

INNEHÅLLSFÖRTECKNING	SIDA
- Förvaltningsberättelse	2 - 3
- Resultaträkning	4
- Balansräkning	5 - 6
- Kassaflödesanalys	7
- Noter	8 - 14
- Underskrifter	15

FASTSTÄLLELSEINTYG

Undertecknad styrelseledamot i Peter Johnsson IT-Konsult AB intygar att resultaträkningen och balansräkningen i årsredovisningen har fastställts på årsstämma *1/2-23*. Årsstämman beslutade att godkänna styrelsens förslag till hur vinsten ska fördelas.

Jag intygar också att innehållet i årsredovisningen och revisionsberättelsen stämmer överens med originalen.

Enköping *230201*



Peter Johnsson

Årsredovisning

Peter Johnson IT-Konsult AB

556602-5085

Styrelsen och verkställande direktören för Peter Johnson IT-konsult AB får härmed lämna sin redogörelse för bolagets utveckling under räkenskapsåret 2021-09-01 - 2022-08-31.

Om inte annat särskilt anges, redovisas alla belopp i hela kronor (sek).

INNEHÅLLSFÖRTECKNING	SIDA
- Förvaltningsberättelse	2 - 3
- Resultaträkning	4
- Balansräkning	5 - 6
- Kassaflödesanalys	7
- Noter	8 - 14
- Underskrifter	15



Handwritten signature and date, likely indicating approval or completion of the document.

FÖRVALTNINGSBERÄTTELSE

VERKSAMHETEN

Konsultmäklare

Företagets huvudinriktning är att agera konsultmäklare mot större myndigheter och företag som har höga krav på domänkunskap. Kunderna består oftast av större myndigheter och företag mot vilka företaget innehar ramavtal. Till kunderna levereras sedan kvalificerade konsulttjänster via underleverantörer.

Underleverantörerna är allt från enmans- och fåmansföretag till stora multinationella IT-konsultföretag. Under perioden september 2021 till augusti 2022 har efterfrågan från företagets kunder varit fortsatt hög, samtidigt som den generella marknaden för kvalificerade IT-konsulter generellt varit mycket god. Det har medfört att företaget har fått letat längre än tidigare för att bemanna projekt åt våra kunder. Under verksamhetsåret har företaget inlett samarbete med ett flertal nya underleverantörer.

Egna konsulter

Företaget har fem egna konsulter som främst används i ledande roller i de större åtaganden som Peter Johnsson IT-konsult AB har mot sina kunder. Under verksamhetsåret har inga större förändringar skett inom området.

Fastigheter

Kontorsfastigheten som företaget äger omfattar tre våningar och garage, totala ytan är ca: 2500 m² och ligger centralt vid Enköpings resecentrum. Våning 1 och 2 hyrs ut till externa företag. Vid utgången av räkenskapsåret är samtliga kontorsytor uthyrda.

Övriga investeringar

De portföljer med investeringar som företaget hanterar har under verksamhetsåret haft en rimlig avkastning. Bolaget har lämnat en fullgörandegaranti till en samarbetspartners uppdragsgivare.

Väsentliga händelser efter räkenskapsårets slut

Efter räkenskapsårets slut har företaget tecknat ett strategiskt och viktigt ramavtal med en stor kund inom Totalförsvaret.

Företagets framtida utveckling och väsentliga riskfaktorer kan delas in i fyra områden enl. nedan.

Konsultmäklare

Företaget upplever hög efterfrågan på sina tjänster som konsultmäklare med stor domänkunskap och innehavare av ramavtal, vilket gör att nya kunder och underleverantörer tillkommer kontinuerligt. Företaget ser en växande marknad inom de områden som företaget verkar. Under verksamhetsåret har stort fokus varit att bemanna förfrågningar på redan tecknade ramavtal. Företaget bedömer att omsättningen kommer att öka ca: 5% under räkenskapsåret 220901-230831.

Egna konsulter

Förväntas följa tidigare års utveckling.

Fastigheter

Samtliga hyreskontrakt löper under hela kommande verksamhetsår.

Övriga investeringar

Följer styrelsens långsiktiga plan.

Hållbarhetsredovisning

Finns tillgänglig som en separat handling.

Företaget har sitt säte i Stockholm.

FLERÅRSÖVERSIKT

Beloppen i flerårsöversikten är angivna i tusental kronor om inte annat anges.

	2109-2208	2009-2108	1909-2008	1809-1908
Nettoomsättning	642 056	595 662	483 438	394 059
Resultat efter finansiella poster	25 667	23 156	17 143	13 168
Balansomslutning	240 059	220 531	177 620	176 235
Antal anställda	12	12	11	10
Soliditet %	49	46	49	44
Avkastning på eget kapital %	22	23	20	17
Kassalikviditet %	127	122	124	117

FÖRÄNDRINGAR I EGET KAPITAL

	Aktiekapital	Reservfond	Balanserat resultat	Årets resultat	Totalt
Belopp vid årets ingång	100 000	20 000	63 239 412	14 562 685	77 922 097
<i>Resultatdisposition enligt bolagsstämman:</i>					
Utdelning			-4 037 000		-4 037 000
Balanseras i ny räkning			14 562 685	-14 562 685	0
Årets resultat				17 328 891	17 328 891
Belopp vid årets utgång	100 000	20 000	73 765 097	17 328 891	91 213 988

Aktiekapitalet består av 1000 st aktier.

Företaget innehar 1000 st egna aktier.

RESULTATDISPOSITION

Medel att disponera:

Balanserat resultat	73 765 097
Årets resultat	17 328 891
Summa	91 093 988

Förslag till disposition:

Balanseras i ny räkning	91 093 988
Summa	91 093 988

[Handwritten signature]

[Handwritten signature]

2023022311699

RESULTATRÄKNING

1

2021-09-01
2022-08-31

2020-09-01
2021-08-31

Rörelseintäkter, lagerförändring m.m.

Nettoomsättning		642 056 408	595 662 335
Övriga rörelseintäkter		2 157 195	2 185 736
Summa rörelseintäkter, lagerförändringar m.m.		644 213 603	597 848 071

Rörelsekostnader

Råvaror och förnödenheter		-601 367 865	-557 904 115
Övriga externa kostnader	2	-2 964 739	-2 421 035
Personalkostnader	3	-11 871 801	-12 722 806
Avskrivningar av materiella anläggningstillgångar		-2 115 527	-2 043 303
Summa rörelsekostnader		-618 319 932	-575 091 259

Rörelseresultat 25 893 671 22 756 812

Finansiella poster

Övriga ränteintäkter och liknande resultatposter	4	142 049	771 608
Räntekostnader och liknande resultatposter	5	-368 734	-372 032
Summa finansiella poster		-226 685	399 576

Resultat efter finansiella poster 25 666 986 23 156 388

Bokslutsdispositioner

6

Förändring av periodiseringsfond		-3 556 847	-4 405 770
Förändring av överavskrivning		93 475	106 986
Summa bokslutsdispositioner		-3 463 372	-4 298 784

Resultat före skatt 22 203 614 18 857 604

Skatter

Skatt på årets resultat	7, 8	-4 874 723	-4 294 920
-------------------------	------	------------	------------

Årets resultat 17 328 891 14 562 684

2023022311700

Bo

Bo

BALANSRÄKNING

1

2022-08-31

2021-08-31

TILLGÅNGAR

Anläggningstillgångar

Materiella anläggningstillgångar

Byggnader och mark	9, 10	37 525 644	39 392 007
Inventarier och datorer	11	363 271	212 835
Summa materiella anläggningstillgångar		37 888 915	39 604 842

Finansiella anläggningstillgångar

Andelar i intresseföretag och gemensamt styrda företag	13	3 625 411	3 625 411
Andra långfristiga värdepappersinnehav		8 871 612	8 209 097
Andra långfristiga fordringar	14, 15	62 883 875	51 883 875
Summa finansiella anläggningstillgångar		75 380 898	63 718 383

Summa anläggningstillgångar 113 269 813 103 323 225

Omsättningstillgångar

Kortfristiga fordringar

Kundfordringar	15	68 288 927	62 737 793
Aktuella skattefordringar		105 416	105 416
Övriga fordringar		417 287	-
Upparbetad men ej fakturerad intäkt		14 323 175	13 868 869
Förutbetalda kostnader och upplupna intäkter		84 523	192 972
Summa kortfristiga fordringar		83 219 328	76 905 050

Kortfristiga placeringar

Kortfristiga placeringar		9 476 348	10 976 348
Summa kortfristiga placeringar		9 476 348	10 976 348

Kassa och bank

Kassa och bank		34 093 231	29 326 339
Summa kassa och bank		34 093 231	29 326 339

Summa omsättningstillgångar 126 788 907 117 207 737

SUMMA TILLGÅNGAR

240 058 720 220 530 962

2023022311701

2023022311702

		2022-08-31	2021-08-31
EGET KAPITAL OCH SKULDER			
Eget kapital			
<i>Bundet eget kapital</i>			
Aktiekapital	15	100 000	100 000
Reservfond		20 000	20 000
<i>Summa bundet eget kapital</i>		120 000	120 000
<i>Fritt eget kapital</i>			
Balanserat resultat		73 765 097	63 239 412
Årets resultat		17 328 891	14 562 684
<i>Summa fritt eget kapital</i>		91 093 988	77 802 096
Summa eget kapital		91 213 988	77 922 096
Obeskattade reserver 16			
Periodiseringsfonder		33 290 824	29 733 977
Akkumulerade överavskrivningar		-	93 475
Summa obeskattade reserver		33 290 824	29 827 452
Långfristiga skulder 17			
Skulder till kreditinstitut	18	15 750 000	16 875 000
Summa långfristiga skulder		15 750 000	16 875 000
Kortfristiga skulder			
Skulder till kreditinstitut	18	1 125 000	1 125 000
Fakturerad men ej upparbetad intäkt		13 400 913	21 150 027
Leverantörsskulder		78 268 458	66 924 881
Aktuella skatteskulder		2 465 328	962 191
Övriga skulder		3 115 688	3 957 909
Upplupna kostnader och förutbetalda intäkter	19	1 428 521	1 786 406
Summa kortfristiga skulder		99 803 908	95 906 414
SUMMA EGET KAPITAL OCH SKULDER		240 058 720	220 530 962

Handwritten mark

Handwritten signature

KASSAFLÖDESANALYS

1

2023022311703

	2021-09-01 2022-08-31	2020-09-01 2021-08-31
Den löpande verksamheten		
Resultat efter finansiella poster	25 666 986	23 156 388
Justeringar för poster som inte ingår i kassaflödet, m.m.		
- Avskrivningar	2 115 527	2 043 303
Betald skatt	-3 407 586	-3 250 679
<i>Kassaflöde från den löpande verksamheten före förändringar av rörelsekapital</i>	<i>24 374 927</i>	<i>21 949 012</i>
Förändringar i rörelsekapital		
- Ökning(-)/Minskning(+) av rörelsefordringar	-6 314 277	-22 650 833
- Ökning(+)/Minskning(-) av rörelseskulder	2 430 357	28 168 698
	20 491 007	27 466 877
Investeringsverksamheten		
Lämnade kapitaltillskott	-	-200 000
Förvärv av materiella anläggningstillgångar	-399 600	-31 650
Förvärv av finansiella tillgångar	-11 662 515	-11 027 672
Avyttring av finansiella tillgångar	1 500 000	-
Kassaflöde från investeringsverksamheten	-10 562 115	-11 259 322
Finansieringsverksamheten		
Utbetald utdelning	-4 037 000	-3 810 092
Amortering av lån	-1 125 000	-1 125 000
Kassaflöde från finansieringsverksamheten	-5 162 000	-4 935 092
Årets kassaflöde	4 766 892	11 272 463
Likvida medel vid årets början	29 326 339	18 053 876
Likvida medel vid årets slut	34 093 231	29 326 339

EW

NOTER

2023022311704

Not 1 ALLMÄNNA UPPLYSNINGAR

Redovisnings- och värderingsprinciper

Valt regelverk

Årsredovisningen har upprättats enligt årsredovisningslagen och BFNAR 2012:1, Årsredovisning och koncernredovisning (K3).
Redovisningsprinciperna är oförändrade i jämförelse med föregående år.

Tjänsteuppdrag och entreprenadavtal

För tjänsteuppdrag till fast pris redovisas de inkomster och utgifter som är hänförliga till ett utfört tjänsteuppdrag som intäkt respektive kostnad i förhållande till uppdragets färdigställandegrad på balansdagen (succesiv vinstavräkning). Ett uppdrags färdigställandegrad bestäms genom att nedlagda utgifter på balansdagen jämförs med beräknade totala utgifter. I de fall utfallet av ett uppdrag inte kan beräknas på ett tillförlitligt sätt redovisas intäkter endast i den utsträckning som motsvaras av de uppkomna uppdragsuppgifter som sannolikt kommer att ersättas av beställaren. En befarad förlust på ett uppdrag redovisas omgående som kostnad.

Tjänsteuppdrag och entreprenadavtal

Inkomsten från tjänsteuppdrag på löpande räkning redovisas som intäkt i takt med att arbete utförs och material levereras eller förbrukas.

Inkomstskatt

Aktuella skatter värderas utifrån de skattesatser och skatteregler som gäller på balansdagen. Uppskjutna skatter värderas utifrån de skattesatser och skatteregler som är beslutade före balansdagen.

Materiella anläggningstillgångar

Avskrivning görs linjärt över den förväntade nyttjandeperioden med hänsyn till väsentligt restvärde. Nedanstående nyttjandeperioder används. Bolagets mark har obegränsad nyttjandeperiod och skrivs inte av.

Typ	Nyttjandeperiod
Stommar	50 år
Fasader, yttertak, fönster	30-50 år
Hissar, ledningssystem	10-20 år
Inventarier och datorer	5 år

Materiella anläggningstillgångar redovisas till anskaffningsvärde minskat med avskrivningar. I anskaffningsvärdet ingår utgifter som direkt kan hänföras till förvärvet av tillgången.

När en gammal komponent i en anläggningstillgång byts ut utträgas eventuell kvarvarande del av den gamla komponenten och den nya komponentens anskaffningsvärde aktiveras.

Tillkommande utgifter som avser tillgångar som inte delas upp i komponenter läggs till anskaffningsvärdet, om de beräknas ge företaget framtida ekonomiska fördelar, till den del tillgångens prestanda ökar i förhållande till tillgångens värde vid anskaffningstidpunkten.

Utgifter för löpande reparation och underhåll redovisas som kostnader.

Realisationsvinst respektive realisationsförlust vid avyttring av en anläggningstillgång redovisas som Övrig rörelseintäkt respektive Övrig rörelsekostnad.

Handwritten mark

Handwritten signature

Leasing

Företaget redovisar samtliga finansiella leasingavtal enligt reglerna för operationella leasingavtal. Det innebär att leasingavgiften kostnadsförs linjärt över leasingperioden.

Finansiella instrument

Finansiella instrument som redovisas i balansräkningen inkluderar värdepapper, kundfordringar och övriga fordringar, kortfristiga placeringar, leverantörskulder och låneskulder. Instrumenten redovisas i balansräkningen när Peter Johansson IT-Konsult AB blir part i instrumentets avtalsmässiga villkor.

Finansiella tillgångar tas bort från balansräkningen när rätten att erhålla kassaflöden från instrumentet har löpt ut eller överförs och bolaget har överfört i stort sett alla risker och förmåner som är förknippade med äganderätten.

Finansiella skulder tas bort från balansräkningen när förpliktelserna har reglerats eller på annat sätt upphört.

Kundfordringar och övriga fordringar

Fordringar redovisas som omsättningstillgångar med undantag för poster med förfallodag mer än 12 månader efter balansdagen, vilka klassificeras som anläggningstillgångar. Fordringar tas upp till det belopp som förväntas bli inbetalt efter avdrag för individuellt bedömda osäkra fordringar.

Andra långfristiga värdepappersinnehav

Posten består huvudsakligen av aktier samt ett mindre innehav av räntebärande tillgångar. Innehaven innehas på lång sikt. Tillgångar ingående i posten redovisas inledningsvis till anskaffningsvärde. I efterföljande redovisning redovisas aktierna till anskaffningsvärde med bedömning av om nedskrivningsbehov föreligger.

Låneskulder och leverantörskulder

Låneskulder och leverantörskulder redovisas initialt till anskaffningsvärde efter avdrag för transaktionskostnader. Skiljer sig det redovisade beloppet från det belopp som ska återbetalas vid förfallotidpunkten periodiseras mellanskillnaden som räntekostnad över lånets löptid med hjälp av instrumentets effektivränta. Härigenom överrensstämmer vid förfallotidpunkten det redovisade beloppet och det som ska återbetalas.

Kassaflödesanalys

Kassaflödesanalys upprättas enligt indirekt metod. Det redovisade kassaflödet omfattar endast transaktioner som medfört in- och utbetalningar.

Som likvida medel klassificerar företaget, förutom kassamedel, disponibla tillgodohavanden hos banken och andra kreditinstitut samt kortfristiga likvida placeringar som är noterade på en marknadsplats och har en kortare löptid än tre månader från anskaffningstidpunkten. Förändringar i spärrade medel redovisas i investeringsverksamheten.

Nyckeltalsdefinitioner

Nedan definieras nyckeltalen i förvaltningsberättelsens flerårsöversikt.

Soliditet = Justerat eget kapital / Totalt kapital

Kommentar: Justerat eget kapital beräknas som eget kapital plus 79,4 % av obeskattade reserver.

Avkastning på eget kapital = Resultat efter finansiella poster / Justerat eget kapital

Kommentar: Justerat eget kapital beräknas som eget kapital plus 79,4 % av obeskattade reserver.

Kassalikviditet = (Omsättningstillgångar exklusive varulager och pågående arbeten + Outnyttjad checkkredit) / Summa kortfristiga skulder

2023022311706

Not 2 Ersättning till revisorer 2022-08-31 2021-08-31

Revisionsuppdrag	27 100	29 500
Summa	27 100	29 500

Not 3 Personal 2022-08-31 2021-08-31

<i>Löner och andra ersättningar</i>		
Styrelse och VD samt motsvarande befattningshavare	1 179 708	1 169 708
Övriga anställda	6 468 887	7 206 190
<i>Totala löner och andra ersättningar</i>	<i>7 648 595</i>	<i>8 375 898</i>

Sociala kostnader och pensionskostnader

Sociala kostnader	3 995 761	4 263 426
(varav pensionskostnader till styrelse och VD och motsvarande)	147 168	147 168
(varav pensionskostnader till övriga anställda)	951 672	1 123 289

<i>Totala löner, andra ersättningar, sociala kostnader samt pensioner</i>	<i>11 644 356</i>	<i>12 639 324</i>
---	-------------------	-------------------

Medelantalet anställda

Män	6	6
Kvinnor	6	6
<i>Medelantalet anställda</i>	<i>12</i>	<i>12</i>

Könsfördelning i företagets styrelse

Män	50	50
Kvinnor	50	50

Könsfördelning i företagets ledning

Män	50	50
Kvinnor	50	50

Not 4 Övriga ränteintäkter och liknande resultatposter 2022-08-31 2021-08-31

Resultat vid försäljningar	142 049	771 608
	142 049	771 608

Not 5 Räntekostnader och liknande resultatposter 2022-08-31 2021-08-31

Övriga räntekostnader och liknande resultatposter	368 734	372 032
	368 734	372 032

15/10

2023022311707

Not 6	Bokslutsdispositioner	2022-08-31	2021-08-31
<i>Periodiseringsfond</i>			
	Avsättning till periodiseringsfond	-7 880 000	-6 682 070
	Aterföring av periodiseringsfond	4 323 153	2 276 300
	Summa förändring av periodiseringsfond	-3 556 847	-4 405 770
<i>Överavskrivning</i>			
	Skillnad mellan bokförda avskrivningar och avskrivningar enl plan	93 475	106 986
	Summa förändring av överavskrivning	93 475	106 986
	Summa bokslutsdispositioner	-3 463 372	-4 298 784

Not 7	Inkomstskatt	2022-08-31	2021-08-31
Skattekostnaden består i huvudsak av följande delar:			
<i>Redovisad skatt i resultaträkningen</i>			
	Aktuell skatt	4 874 723	4 294 920
	Summa redovisad skatt	4 874 723	4 294 920
	Effektiv skattesats (%)	21,95	22,78
<i>Avstämning av effektiv skattesats</i>			
	Resultat före skatt	22 203 615	18 857 604
	Skatt enligt gällande skattesats 20,6 (21,4) %	4 573 945	4 035 527
	Skatteeffekt av ej avdragsgilla kostnader	41 334	37 044
	Skatteeffekt schablonränta periodiseringsfonder	84 060	41 714
	Schablonintäkt på fondandelar	14 126	13 114
	Skatteeffekt av bokförda ej avdragsgilla avskrivningar på byggnader	161 258	167 521
	Summa redovisad skatt	4 874 723	4 294 920
	Effektiv skattesats (%)	21,95	22,78

Not 8	Uppskjuten skatt	2022-08-31	2021-08-31
	Uppskjuten skatt på obeskattade reserver	6 857 910	6 383 075
		6 857 910	6 383 075

[Handwritten mark]

[Handwritten signature]

2023022311708

Not 9	Byggnader och mark	2022-08-31	2021-08-31
	Ingående anskaffningsvärden	48 683 802	48 683 802
	Utgående anskaffningsvärden	48 683 802	48 683 802
	Ingående avskrivningar	-9 291 795	-7 425 432
	<i>Förändringar av avskrivningar</i>		
	Årets avskrivningar	-1 866 363	-1 866 363
	Utgående avskrivningar	-11 158 158	-9 291 795
	Redovisat värde	37 525 644	39 392 007

Not 10	Ställda säkerheter	2022-08-31	2021-08-31
	Fastighetsinteckningar	22 500 000	22 500 000
	Summa ställda säkerheter	22 500 000	22 500 000

Not 11	Inventarier och datorer	2022-08-31	2021-08-31
	Ingående anskaffningsvärden	1 284 681	1 253 031
	<i>Förändringar av anskaffningsvärden</i>		
	Inköp	399 600	31 650
	Utgående anskaffningsvärden	1 684 281	1 284 681
	Ingående avskrivningar	-1 071 846	-894 906
	<i>Förändringar av avskrivningar</i>		
	Årets avskrivningar	-249 164	-176 940
	Utgående avskrivningar	-1 321 010	-1 071 846
	Redovisat värde	363 271	212 835

Not 12	Andra långfristiga värdepappersinnehav	2022-08-31	2021-08-31
	Ingående anskaffningsvärde	8 209 097	4 600 101
	Inköp	662 515	5 126 896
	Avyttring	-	-1 517 900
	Utgående ackumulerade värdepappersinnehav	8 871 612	8 209 097

Handwritten mark

Handwritten signature

2023022311709

Not 13 Andelar i intresseföretag och gemensamt styrda företag 2022-08-31 2021-08-31

Ingående anskaffningsvärden	3 625 411	3 425 411
Förändringar av anskaffningsvärden		
Aktieägartillskott	-	200 000
Utgående anskaffningsvärden	3 625 411	3 625 411
Redovisat värde	3 625 411	3 625 411

Namn	Org.nr	Säte
Network Enabling System	556287-7711	Enköping

Eget kapital	18 400 547	14 152 532
Årets resultat	4 348 015	2 365 193
Kapitalandel %	40	40
Rösträttsandel %	40	40
Redovisat värde	3 625 411	3 625 411

Not 14 Andra långfristiga fordringar 2022-08-31 2021-08-31

Ingående anskaffningsvärde	51 883 875	44 883 875
Tillkommande fordringar	11 000 000	7 000 000
Utgående ackumulerande anskaffningsvärden	62 883 875	51 883 875

Not 15 Antal aktier och kvotvärde 2022-08-31 2021-08-31

Antal aktier	1 000	1 000
Kvotvärde	100	100

Handwritten signature

Handwritten signature

2023022311710

Not 16	Obeskattade reserver	2022-08-31	2021-08-31
<i>Periodiseringsfonder</i>			
	Beskattningsår 2016	–	4 323 153
	Beskattningsår 2017	4 612 419	4 612 419
	Beskattningsår 2018	4 420 838	4 420 838
	Beskattningsår 2019	4 639 971	4 639 971
	Beskattningsår 2020	5 055 526	5 055 526
	Beskattningsår 2021	6 682 070	6 682 070
	Beskattningsår 2022	7 880 000	0
	Summa periodiseringsfonder	33 290 824	29 733 977
<i>Akkumulerade överavskrivningar</i>			
	Överavskrivningar på maskiner och inventarier	–	93 475
	Summa ackumulerade överavskrivningar	–	93 475
	Summa obeskattade reserver	33 290 824	29 827 452

Not 17	Förfallotid skulder	2022-08-31	2021-08-31
	Förfaller senare än 5 år	11 250 000	12 375 000


Not 18	Skulder som avser flera poster	2022-08-31	2021-08-31
<i>Långfristiga skulder</i>			
	Övriga skulder till kreditinstitut	15 750 000	16 875 000
<i>Kortfristiga skulder</i>			
	Övriga skulder till kreditinstitut	1 125 000	1 125 000

Not 19	Upplupna kostnader och förutbetalda intäkter	2022-08-31	2021-08-31
	Upplupna räntekostnader	151 162	135 164
	Upplupna löner	282 702	665 361
	Upplupna semesterlöner	233 287	276 507
	Upplupna sociala avgifter	345 542	338 216
	Övriga poster	415 827	371 158
	Summa upplupna kostnader och förutbetalda intäkter	1 428 520	1 786 406

2023

UNDERSKRIFTER

Enköping 2023-02-01



Peter Johnsson



Anna Johnsson

Min revisionsberättelse har lämnats 2023-02-01



Carina Sternesjö
Auktoriserad revisor

2023022311711

Revisionsberättelse

**Till bolagsstämman i Peter Johnsson
IT-Konsult AB**
Org.nr 556602-5085

Rapport om årsredovisningen

Uttalanden

Jag har utfört en revision av årsredovisningen för Peter Johnsson IT-Konsult AB för räkenskapsåret 2021-09-01 - 2022-08-31.

Enligt min uppfattning har årsredovisningen upprättats i enlighet med årsredovisningslagen och ger en i alla väsentliga avseenden rättvisande bild av Peter Johnsson IT-Konsult ABs finansiella ställning per den 2022-08-31 och av dess finansiella resultat för året enligt årsredovisningslagen. Förvaltningsberättelsen är förenlig med årsredovisningens övriga delar.

Jag tillstyrker därför att bolagsstämman fastställer resultaträkningen och balansräkningen.

Grund för uttalanden

Jag har utfört revisionen enligt International Standards on Auditing (ISA) och god revisionssed i Sverige. Mitt ansvar enligt dessa standarder beskrivs närmare i avsnittet *Revisorns ansvar*. Jag är oberoende i förhållande till Peter Johnsson IT-Konsult AB enligt god revisorssed i Sverige och har i övrigt fullgjort mitt yrkesetiska ansvar enligt dessa krav.

Jag anser att de revisionsbevis jag har inhämtat är tillräckliga och ändamålsenliga som grund för mina uttalanden.

Styrelsens och verkställande direktörens ansvar

Det är styrelsen och verkställande direktören som har ansvaret för att årsredovisningen upprättas och att den ger en rättvisande bild enligt årsredovisningslagen. Styrelsen och verkställande direktören ansvarar även för den interna kontroll som de bedömer är nödvändig för att upprätta en årsredovisning som inte innehåller några väsentliga felaktigheter, vare sig dessa beror på oegentligheter eller på fel.

Vid upprättandet av årsredovisningen ansvarar

styrelsen och verkställande direktören för bedömningen av bolagets förmåga att fortsätta verksamheten. De upplyser, när så är tillämpligt, om förhållanden som kan påverka förmågan att fortsätta verksamheten och att använda antagandet om fortsatt drift. Antagandet om fortsatt drift tillämpas dock inte om styrelsen och verkställande direktören avser att likvidera bolaget, upphöra med verksamheten eller inte har något realistiskt alternativ till att göra något av detta.

Revisorns ansvar

Mina mål är att uppnå en rimlig grad av säkerhet om huruvida årsredovisningen som helhet inte innehåller några väsentliga felaktigheter, vare sig dessa beror på oegentligheter eller på fel, och att lämna en revisionsberättelse som innehåller mina uttalanden. Rimlig säkerhet är en hög grad av säkerhet, men är ingen garanti för att en revision som utförs enligt ISA och god revisionssed i Sverige alltid kommer att upptäcka en väsentlig felaktighet om en sådan finns. Felaktigheter kan uppstå på grund av oegentligheter eller fel och anses vara väsentliga om de enskilt eller tillsammans rimligen kan förväntas påverka de ekonomiska beslut som användare fattar med grund i årsredovisningen.

En ytterligare beskrivning av mitt ansvar för revisionen av årsredovisningen finns på Revisorsinspektionens webbplats:
http://www.revisorsinspektionen.se/rn/showdocument/documents/rev_dok/revisors_ansvar.pdf.
Denna beskrivning är en del av revisionsberättelsen.

Rapport om andra krav enligt lagar och andra författningar

Uttalanden

Utöver min revision av årsredovisningen har jag även utfört en revision av styrelsens och verkställande direktörens förvaltning för Peter Johnsson IT-Konsult AB för räkenskapsåret 2021-09-01 - 2022-08-31 samt av förslaget till dispositioner beträffande bolagets vinst eller förlust.

Jag tillstyrker att bolagsstämman disponerar vinsten enligt förslaget i förvaltningsberättelsen och beviljar styrelsens ledamöter och verkställande direktören ansvarsfrihet för räkenskapsåret.

Vidi: 1290

Grund för uttalanden

Jag har utfört revisionen enligt god revisionsred i Sverige. Mitt ansvar enligt denna beskrivs närmare i avsnittet *Revisorns ansvar*. Jag är oberoende i förhållande till Peter Johnsson IT-Konsult AB enligt god revisorsred i Sverige och har i övrigt fullgjort mitt yrkesetiska ansvar enligt dessa krav.

Jag anser att de revisionsbevis jag har inhämtat är tillräckliga och ändamålsenliga som grund för mina uttalanden.

Styrelsens och verkställande direktörens ansvar

Det är styrelsen som har ansvaret för förslaget till dispositioner beträffande bolagets vinst eller förlust. Vid förslag till utdelning innefattar detta bland annat en bedömning av om utdelningen är försvarlig med hänsyn till de krav som bolagets verksamhetsart, omfattning och risker ställer på storleken av bolagets egna kapital, konsolideringsbehov, likviditet och ställning i övrigt.

Styrelsen ansvarar för bolagets organisation och förvaltningen av bolagets angelägenheter. Detta innefattar bland annat att fortlöpande bedöma bolagets ekonomiska situation och att tillse att bolagets organisation är utformad så att bokföringen, medelsförvaltningen och bolagets ekonomiska angelägenheter i övrigt kontrolleras på ett betryggande sätt. Den verkställande direktören ska sköta den löpande förvaltningen enligt styrelsens riktlinjer och anvisningar och bland annat vidta de åtgärder som är nödvändiga för att bolagets bokföring ska fullgöras i överensstämmelse med lag och för att medelsförvaltningen ska skötas på ett betryggande sätt.

Revisorns ansvar

Mitt mål beträffande revisionen av förvaltningen, och därmed mitt uttalande om ansvarsfrihet, är att inhämta revisionsbevis för att med en rimlig grad av säkerhet kunna bedöma om någon styrelseledamot eller verkställande direktören i något väsentligt avseende:

- företagit någon åtgärd eller gjort sig skyldig till någon försummelse som kan föranleda ersättningsskyldighet mot bolaget, eller


- på något annat sätt handlat i strid med aktiebolagslagen, årsredovisningslagen eller bolagsordningen.

Mitt mål beträffande revisionen av förslaget till dispositioner av bolagets vinst eller förlust, och därmed mitt uttalande om detta, är att med rimlig grad av säkerhet bedöma om förslaget är förenligt med aktiebolagslagen.

Rimlig säkerhet är en hög grad av säkerhet, men ingen garanti för att en revision som utförs enligt god revisionsred i Sverige alltid kommer att upptäcka åtgärder eller försummelser som kan föranleda ersättningsskyldighet mot bolaget, eller att ett förslag till dispositioner av bolagets vinst eller förlust inte är förenligt med aktiebolagslagen.

En ytterligare beskrivning av mitt ansvar för revisionen av förvaltningen finns på Revisorsinspektionens webbplats:
http://www.revisorsinspektionen.se/rn/showdocument/documents/rev_dok/revisors_ansvar.pdf.
Denna beskrivning är en del av revisionsberättelsen.

Enköping den 1 februari 2023



Carina Sternesjö
Auktoriserad revisor

Vidi: [signature]

Hållbarhetsrapport Peter Johnson IT-Konsult AB

Orgnr: 556602-5085 Avseende perioden: 2021-09-01—2022-08-31

Miljö

Företaget jobbar kontinuerligt med att minska påverkan på miljö, det sker genom ett systematiskt miljöarbete som är certifierat i enlighet med ISO14001.

Företaget bedriver traditionell kontorsverksamhet och verksamheten har inga större miljörisker.

Sociala och personrelaterade frågor

Peter Johnson IT-Konsult AB anställer och behandlar sina anställda på ett sätt som inte diskriminerar i fråga om kön, etnisk tillhörighet, religion eller annan trosuppfattning, funktionsnedsättning, sexuell läggning, ålder, politisk åsikt, socialt ursprung, eller fackligt medlemskap.

Mångfald på arbetsplatsen på alla nivåer uppmuntras. Företaget bedriver ett systematiskt arbetsmiljöarbete för att säkerställa en bra arbetsmiljö för företagets medarbetare.


Respekt för mänskliga rättigheter


Eftersom Peter Johnson IT-Konsult ABs endast bedriver verksamhet mot svenska kunder och använder endast svenska företag som underleverantörer, samt att företaget verkar inom en kompetensintensiv bransch - bedöms risken för brott mot mänskliga rättigheter som mycket låg.

Motverkande av korruption

Peter Johnson IT-Konsult AB bedriver endast verksamhet mot stora kunder som ofta återfinns inom offentlig sektor som regleras med strikta regler mot korruption. Företagets har en nolltolerans mot korruption. Våra anställda är utbildade och medvetna om regelverket gällande mutbrott.

Enköping 2023-02-01


Peter Johnson, VD
Peter Johnson IT-Konsult AB


Anna Johnson, VVD
Peter Johnson IT-Konsult AB

vidi: [signature]