

**Årsredovisning**  
och  
**Koncernredovisning**  
för  
**Tegsnäs Invest AB**  
556759-0806

Räkenskapsåret


2022-05-01 - 2023-04-30

**Fastställelseintyg**

Undertecknad styrelseledamot i Tegsnäs Invest AB intygar att resultaträkningen och balansräkningen i årsredovisningen för moderbolaget samt koncernresultaträkningen och koncernbalansräkningen har fastställts på årsstämman den 24 oktober 2023. Årsstämman beslutade att godkänna styrelsens förslag till resultatdisposition.

Jag intygar också att innehållet i årsredovisningen och revisionsberättelsen stämmer överens med originalen.

Tegsnäset 2023-10-24



Jimmy Nilsson

Styrelsen för Tegsnäs Invest AB avger följande årsredovisning och koncernredovisning för räkenskapsåret 2022-05-01 - 2023-04-30.

2023105007968

## Förvaltningsberättelse

### Information om verksamheten

Tegsnäs Invest AB är koncernmoder i en företagsgrupp som är verksam inom träbearbetningsindustrin. Tegsnäs Invest AB är främst ett holdingbolag med begränsad verksamhet. Koncernen arbetar främst med träbearbetning, emballagetillverkning, hyvling samt tillverkning av träskidor. Bolaget är även huvudägare i Tegsnäshus AB som tillverkar småhus samt att delägarskap finns i ett antal mindre bolag såsom Granö Bostad som är en fastighetsexploator samt Hemsele AB som håller på med uthyrning av lokaler.

Företaget har sitt säte i Vindeln.

### Väsentliga händelser under räkenskapsåret

Under året har vi utvecklat verksamheten vidare och skapat mer affärer inom befintliga affärsområden. Vi har haft en hyfsad efterfrågan inom samtliga affärsområden men en utmaning i att hantera de ökande kostnaderna.

Nyemission och majoritetsägande i Tegsnäshus samt uppstart av Hemsele AB är det mest väsentliga händelserna under verksamhetsåret.

Koncernen gör som helhet ett bra verksamhetsår men ser en viss avmattning i marknaden i och med nuvarande konjunktur drivet av de oroligheter som sker i omvärlden men även lägre efterfrågan på trävaror och övriga material.

### Förväntad framtida utveckling samt väsentliga risker och osäkerhetsfaktorer

Vi ser en något sjunkande orderingång för samtliga affärsområden för 2023/2024 i och med den konjunktur vi nu befinner oss i. Vi fortsätter att söka nya marknader då ökad export är vår målbild.

Bolaget ser inte framför sig några väsentliga risker för verksamheten gällande t.ex. valutakurser, råvaror, personal.

Det ständiga arbetet inom effektiviseringar, synergier och lönsamhet fortgår och vi ser framemot ett fortsatt utvecklande år för koncernen.

### Ägarförhållanden

Namn	Antal aktier	Antal röster
Benny Nilsson	500	500
Jimmy Nilsson	500	500

2023103007969

**Flerårsöversikt (tkr)**

<b>Koncernen</b>	<b>2022/23</b>	<b>2021/22</b>	<b>2020/21</b>	<b>2019/20</b>
Nettoomsättning	217 801	256 893	143 950	137 452
Resultat efter finansiella poster	16 802	36 395	14 955	6 563
Soliditet (%)	74	72	71	79
Balansomslutning	161 823	149 312	111 049	85 403
Antal anställda	33	33	26	26

<b>Moderbolaget</b>	<b>2022/23</b>	<b>2021/22</b>	<b>2020/21</b>	<b>2019/20</b>
Nettoomsättning	0	0	0	0
Resultat efter finansiella poster	102	4 975	-36	-30
Balansomslutning	33 406	24 304	9 319	8 974
Antal anställda	0	0	0	0
Soliditet (%)	86	90	95	99
Avkastning på eget kap. (%)	0	23	0	0
Avkastning på totalt kap. (%)	0	20	0	0

**Förändringar i eget kapital**

<b>Koncernen</b>	<b>Aktie- kapital</b>	<b>Annat eget kapital inkl. årets resultat</b>	<b>Minoritets- intresse</b>	<b>Totalt</b>
Belopp vid årets ingång	100	107 559	47	107 706
Disposition enligt beslut av årsstämman:				
Utdelning		-1 000		-1 000
Omstrukturering underkoncern		-901	901	0
Årets resultat		13 234	76	13 310
<b>Belopp vid årets utgång</b>	<b>100</b>	<b>118 892</b>	<b>1 024</b>	<b>120 016</b>

<b>Moderbolaget</b>	<b>Aktie- kapital</b>	<b>Balanserat resultat</b>	<b>Årets resultat</b>	<b>Totalt</b>
Belopp vid årets ingång	100	8 788	11 052	19 940
Disposition enligt beslut av årsstämman:				
Utdelning		-1 000		-1 000
Årets resultat			6 028	6 028
<b>Belopp vid årets utgång</b>	<b>100</b>	<b>7 788</b>	<b>17 080</b>	<b>24 968</b>

*M*

**Förslag till vinstdisposition**

Styrelsen föreslår att till förfogande stående vinstmedel (kronor):

balanserad vinst	18 839 969
Utdelning beslutat på extra stämma 2023-05-01	-1 000 000
Utdelning beslutat på extra stämma 2023-05-16	-1 000 000
årets vinst	6 027 670
	<b>22 867 639</b>

disponeras så att	
i ny räkning överföres	22 867 639
	<b>22 867 639</b>

Koncernens och moderbolagets resultat och ställning i övrigt framgår av efterföljande resultat- och balansräkningar samt kassaflödesanalyser med noter.



## Koncernens Resultaträkning

Tkr

	Not	2022-05-01 -2023-04-30	2021-05-01 -2022-04-30
	1		
Nettoomsättning	2	217 802	256 892
Övriga rörelseintäkter		827	1 683
		<b>218 629</b>	<b>258 575</b>
<b>Rörelsens kostnader</b>			
Råvaror och förnödenheter		-149 887	-165 952
Övriga externa kostnader	3, 4	-27 590	-33 225
Personalkostnader	5	-20 334	-17 870
Avskrivningar och nedskrivningar av materiella och immateriella anläggningstillgångar		-4 700	-5 106
		<b>-202 511</b>	<b>-222 153</b>
<b>Rörelseresultat</b>		<b>16 118</b>	<b>36 423</b>
<b>Resultat från finansiella poster</b>			
Resultat från andelar i intresseföretag och gemensamt styrda företag		410	107
Resultat från övriga värdepapper och fordringar som är anläggningstillgångar	6	58	-58
Övriga ränteintäkter och liknande resultatposter		374	77
Räntekostnader och liknande resultatposter	7	-158	-154
		<b>684</b>	<b>-28</b>
<b>Resultat efter finansiella poster</b>		<b>16 802</b>	<b>36 395</b>
<b>Resultat före skatt</b>		<b>16 802</b>	<b>36 395</b>
Skatt på årets resultat	8	-2 653	-5 947
Uppskjuten skatt		-839	-1 573
<b>Årets resultat</b>		<b>13 310</b>	<b>28 875</b>
Hänförligt till moderföretagets aktieägare		13 234	28 838
Hänförligt till innehav utan bestämmande inflytande		76	37

M

## Koncernens Balansräkning

Tkr

Not  
1

2023-04-30

2022-04-30

### TILLGÅNGAR

#### Anläggningstillgångar

##### *Immateriella anläggningstillgångar*

Koncessioner, patent, licenser, varumärken samt  
liknande rättigheter

9 74 0

Goodwill

10 484 0

**558 0**

##### *Materiella anläggningstillgångar*

Byggnader och mark

11 38 933 31 690

Maskiner och andra tekniska anläggningar

12 7 906 4 646

Inventarier, verktyg och installationer

13 1 982 1 810

Pågående nyanläggningar och förskott avseende  
materiella anläggningstillgångar

14 226 358

**49 047 38 504**

##### *Finansiella anläggningstillgångar*

Andelar i intresseföretag och gemensamt styrda företag

15, 16 680 686

Andra långfristiga värdepappersinnehav

17 17 153 9 944

**17 833 10 631**

#### Summa anläggningstillgångar

**67 438 49 135**

#### Omsättningstillgångar

##### *Varulager m m*

Råvaror och förnödenheter

17 205 16 881

Färdiga varor och handelsvaror

1 828 2 261

Pågående arbete för annans räkning

878 0

**19 911 19 142**

##### *Kortfristiga fordringar*

Kundfordringar

34 238 48 191

Fordringar hos intresseföretag och gemensamt styrda  
företag

2 480 2 900

Övriga fordringar

5 101 939

Förutbetalda kostnader och upplupna intäkter

18 2 003 1 776

**43 822 53 805**

##### *Kassa och bank*

30 652 27 230

#### Summa omsättningstillgångar

**94 385 100 177**

### SUMMA TILLGÅNGAR

**161 823 149 312**

### EGET KAPITAL OCH SKULDER

## Koncernens Balansräkning

Tkr

	Not	2023-04-30	2022-04-30
	1		
<b>Eget kapital</b>			
<b>Eget kapital hänförligt till moderföretagets aktieägare</b>			
Aktiekapital		100	100
Annat eget kapital inklusive årets resultat		118 892	107 559
<b>Eget kapital hänförligt till moderföretagets aktieägare</b>		<b>118 992</b>	<b>107 659</b>
<b>Innehav utan bestämmande inflytande</b>			
Innehav utan bestämmande inflytande		1 024	47
<b>Eget kapital hänförligt till minoritetsintresset</b>		<b>1 024</b>	<b>47</b>
<b>Summa eget kapital</b>		<b>120 016</b>	<b>107 706</b>
<b>Avsättningar</b>			
Uppskjuten skatteskuld	19	5 642	4 803
		<b>5 642</b>	<b>4 803</b>
<b>Långfristiga skulder</b>	20		
Skulder till kreditinstitut		1 640	396
		<b>1 640</b>	<b>396</b>
<b>Kortfristiga skulder</b>			
Skulder till kreditinstitut		182	296
Förskott från kunder		8	0
Leverantörsskulder		20 683	22 746
Fakrurerad men ej upparbetad intäkt		1 298	0
Aktuella skatteskulder		4 168	5 487
Övriga skulder		2 252	2 724
Upplupna kostnader och förutbetalda intäkter	21	5 934	5 154
		<b>34 525</b>	<b>36 407</b>
<b>SUMMA EGET KAPITAL OCH SKULDER</b>		<b>161 823</b>	<b>149 312</b>

## Koncernens

## Kassaflödesanalys

Tkr

	Not 1	2022-05-01 -2023-04-30	2021-05-01 -2022-04-30
<b>Den löpande verksamheten</b>			
Resultat efter finansiella poster		16 802	36 395
Justeringar för poster som inte ingår i kassaflödet m.m		4 700	5 106
Betald skatt		-2 653	-5 947
<b>Kassaflöde från den löpande verksamheten före förändringar av rörelsekapital</b>		<b>18 849</b>	<b>35 554</b>
<b>Kassaflöde från förändringar i rörelsekapital</b>			
Förändring av varulager och pågående arbeten		1 626	-3 487
Förändring kundfordringar		15 066	-7 306
Förändring av kortfristiga fordringar		-3 785	-2 294
Förändring leverantörsskulder		-3 832	758
Förändring av kortfristiga skulder		-1 973	7 368
<b>Kassaflöde från den löpande verksamheten</b>		<b>25 950</b>	<b>30 593</b>
<b>Investeringsverksamheten</b>			
Investeringar i materiella anläggningstillgångar		-11 586	-2 259
Investeringar i finansiella anläggningstillgångar		-9 250	-5 200
<b>Kassaflöde från investeringsverksamheten</b>		<b>-20 837</b>	<b>-7 459</b>
<b>Finansieringsverksamheten</b>			
Amortering av lån		-692	-296
Utbetald utdelning		-1 000	0
<b>Kassaflöde från finansieringsverksamheten</b>		<b>-1 692</b>	<b>-296</b>
<b>Årets kassaflöde</b>		<b>3 422</b>	<b>22 838</b>
<b>Likvida medel vid årets början</b>			
Likvida medel vid årets början		27 230	4 392
<b>Likvida medel vid årets slut</b>		<b>30 652</b>	<b>27 231</b>

**Moderbolagets  
Resultaträkning**

Tkr

	Not	2022-05-01 -2023-04-30	2021-05-01 -2022-04-30
Nettoomsättning	1	1	-1
<b>Nettoomsättning</b>		<b>1</b>	<b>-1</b>
<b>Rörelsens kostnader</b>			
Övriga externa kostnader	3	-71	-91
		-71	-91
<b>Rörelseresultat</b>	22	<b>-70</b>	<b>-92</b>
<b>Resultat från finansiella poster</b>			
Resultat från andelar i koncernföretag		0	5 000
Övriga ränteintäkter och liknande resultatposter		175	67
Räntekostnader och liknande resultatposter		-2	0
		<b>173</b>	<b>5 067</b>
<b>Resultat efter finansiella poster</b>		<b>103</b>	<b>4 975</b>
Bokslutsdispositioner	23	7 500	7 600
<b>Resultat före skatt</b>		<b>7 603</b>	<b>12 575</b>
Skatt på årets resultat	8	-1 575	-1 523
<b>Årets resultat</b>		<b>6 028</b>	<b>11 052</b>

2023103007975

W

**Moderbolagets  
Balansräkning**

Tkr

Not  
1

2023-04-30

2022-04-30

**TILLGÅNGAR**

**Anläggningstillgångar**

*Finansiella anläggningstillgångar*

Andelar i koncernföretag	24, 25	4 646	2 000
Andelar i intresseföretag och gemensamt styrda företag	15, 16	352	416
Andra långfristiga värdepappersinnehav	17	12 650	7 650
		<b>17 648</b>	<b>10 066</b>
<b>Summa anläggningstillgångar</b>		<b>17 648</b>	<b>10 066</b>

**Omsättningstillgångar**

*Kortfristiga fordringar*

Fordringar hos koncernföretag		11 000	10 000
Fordringar hos intresseföretag och gemensamt styrda företag		2 480	2 900
Övriga fordringar		1 564	0
Förutbetalda kostnader och upplupna intäkter	18	244	127
		<b>15 288</b>	<b>13 027</b>

*Kassa och bank*

		470	1 211
<b>Summa omsättningstillgångar</b>		<b>15 758</b>	<b>14 238</b>

**SUMMA TILLGÅNGAR**

**33 406**      **24 304**

**Moderbolagets  
Balansräkning**

Tkr

Not  
1

2023-04-30

2022-04-30

**EGET KAPITAL OCH SKULDER**

**Eget kapital**

26, 27

*Bundet eget kapital*

Aktiekapital

100

100

**100**

**100**

*Fritt eget kapital*

Balanserad vinst eller förlust

18 840

8 788

Årets resultat

6 028

11 052

**24 868**

**19 840**

**Summa eget kapital**

**24 968**

**19 940**

**Obeskattade reserver**

28

4 900

2 400

**Kortfristiga skulder**

Skulder till koncernföretag

371

371

Aktuella skatteskulder

3 097

1 523

Upplupna kostnader och förutbetalda intäkter

21

70

70

**Summa kortfristiga skulder**

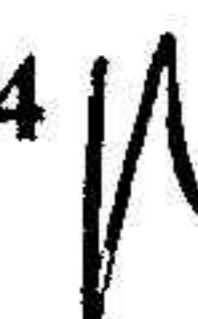
**3 538**

**1 964**

**SUMMA EGET KAPITAL OCH SKULDER**

**33 406**

**24 304**



**Moderbolagets  
Kassaflödesanalys**

Not  
1                    2022-05-01                    2021-05-01  
                         -2023-04-30                    -2022-04-30

Tkr

**Den löpande verksamheten**

Resultat efter finansiella poster                    102                    4 975  
Betald skatt                    -1 575                    -1 523

**Kassaflöde från den löpande verksamheten före  
förändring av rörelsekapital**

**-1 473                    3 452**

**Kassaflöde från förändring av rörelsekapitalet**

Förändring av kortfristiga fordringar                    -2 261                    -11 095  
Förändring av kortfristiga skulder                    1 575                    1 533

**Kassaflöde från den löpande verksamheten                    -2 159                    -6 110**

**Investeringsverksamheten**

Investeringar i finansiella anläggningstillgångar                    -7 583                    -3 050

**Kassaflöde från investeringsverksamheten                    -7 583                    -3 050**

**Finansieringsverksamheten**

Utbetald utdelning                    -1 000                    0

Erhållna koncernbidrag                    10 000                    10 000

**Kassaflöde från finansieringsverksamheten                    9 000                    10 000**

**Årets kassaflöde                    -742                    840**

**Likvida medel vid årets början**

Likvida medel vid årets början                    1 211                    371

**Likvida medel vid årets slut                    469                    1 211**

2023103007978

## Noter

Tkr

### Not 1 Redovisnings- och värderingsprinciper

#### Allmänna upplysningar

Årsredovisningen och koncernredovisningen är upprättad i enlighet med årsredovisningslagen och BFNAR 2012:1 Årsredovisning och koncernredovisning (K3).

Fordringar och skulder i utländsk valuta har värderats till balansdagens kurs. Kursvinster och kursförluster på rörelsefordringar och rörelseskulder redovisas i rörelseresultatet medan kursvinster och kursförluster på finansiella fordringar och skulder redovisas som finansiella poster.

För säkring av tillgång eller skuld mot valutakursrisk används valutaterminer.

Redovisningsprinciperna är oförändrade jämfört med föregående år.

#### Intäktsredovisning

Intäkter har tagits upp till verkligt värde av vad som erhållits eller kommer att erhållas och redovisas i den omfattning det är sannolikt att de ekonomiska fördelarna kommer att tillgodogöras bolaget och intäkterna kan beräknas på ett tillförlitligt sätt.

#### Koncernredovisning

##### *Konsolideringsmetod*

Koncernredovisningen har upprättats enligt förvärvsmetoden. Detta innebär att förvärvade verksamheters identifierbara tillgångar och skulder redovisas till marknadsvärde enligt upprättad förvärvsanalys. Överstiger verksamhetens anskaffningsvärde det beräknade marknadsvärdet av de förväntade nettotillgångarna enligt förvärvsanalysen redovisas skillnaden som goodwill.

##### *Transaktioner mellan koncernföretag*

Koncerninterna fordringar och skulder samt transaktioner mellan koncernföretag liksom orealiserade vinster elimineras i sin helhet. Orealiserade förluster elimineras också såvida inte transaktionen motsvarar ett nedskrivningsbehov.

Förändring av internvinst under räkenskapsåret har elimineras i koncernresultaträkningen.

##### *Goodwill*

Goodwill är den skillnad som uppkommer om anskaffningsvärdet för den förvärvade enheten är högre än värdet på den förvärvade enhetens nettotillgångar. Vid förvärvstidpunkten redovisas den uppkomna goodwillen som en tillgång i balansräkningen.

## Redovisningsprinciper för enskilda balansposter

### Anläggningstillgångar

Immateriella och materiella anläggningstillgångar redovisas till anskaffningsvärde minskat med ackumulerade avskrivningar enligt plan och eventuella nedskrivningar.

Avskrivning sker linjärt över den förväntade nyttjandeperioden med hänsyn till väsentligt restvärde. Följande avskrivningsprocent tillämpas:

#### *Immateriella anläggningstillgångar*

Goodwill	20%
----------	-----

Avskrivningsperiod för goodwill är beräknad utifrån den period som posten bedöms generera ekonomiska fördelar.

#### *Materiella anläggningstillgångar*

Byggnader - stommar och grund	1-2%
Byggnader - tak, fasad och fönster	2-4%
Byggnader - installation och ventilation	2,5-5%
Markanläggningar	5%
Maskiner och andra tekniska anläggningar	20%
Inventarier, verktyg och installationer	20%

#### *Komponentindelning*

Materiella anläggningstillgångar har delats upp på komponenter när komponenterna är betydande och när komponenterna har väsentligt olika nyttjandeperioder. När en komponent i en anläggningstillgång byts ut, utrangeras eventuell kvarvarande del av den gamla komponenten och den nya komponentens anskaffningsvärde aktiveras. Utgifter för löpande reparationer och underhåll redovisas som kostnader.

#### *Finansiella instrument*

##### *Andra långfristiga värdepappersinnehav*

Placeringar i värdepapper som är anskaffade med avsikt att innehas långsiktigt har redovisats till sina anskaffningsvärden. Varje balansdag görs bedömning om eventuellt nedskrivningsbehov.


##### *Kundfordringar/kortfristiga fordringar*

Kundfordringar och kortfristiga fordringar redovisas som omsättningstillgångar till det belopp som förväntas bli inbetalt efter avdrag för individuellt bedömda osäkra fordringar.

##### *Låneskulder och leverantörsskulder*

Låneskulder och leverantörsskulder redovisas initialt till anskaffningsvärde efter avdrag för transaktionskostnader. Skiljer sig det redovisade beloppet från det belopp som ska återbetalas vid förfallotidpunkten periodiseras mellanskillnaden som räntekostnad över lånets löptid med hjälp av instrumentets effektivränta. Härigenom överensstämmer vid förfallotidpunkten det redovisade beloppet och det belopp som ska återbetalas.

##### *Varulager*

Varulagret har värderats till det lägsta av dess anskaffningsvärde och dess nettoförsäljningsvärde på balansdagen. Med nettoförsäljningsvärde avses varornas beräknade försäljningspris minskat med försäljningskostnader. Den valda värderingsmetoden innebär att inkurans i varulagret har beaktats. 

## **Inkomstskatter**

### ***Aktuell skatt***

Aktuell skatt avser inkomstskatt för innevarande räkenskapsår samt den del av tidigare räkenskapsårs inkomstskatt som ännu inte redovisats. Aktuell skatt beräknas utifrån den skattesats som gäller per balansdagen.

### ***Uppskjuten skatt***

Uppskjuten skatt är inkomstskatt som avser framtida räkenskapsår till följd av tidigare händelser. Redovisning sker enligt balansräkningsmetoden. Enligt denna metod redovisas uppskjutna skatteskulder och uppskjutna skattefordringar på temporära skillnader som uppstår mellan bokförda respektive skattemässiga värden för tillgångar och skulder samt för övriga skattemässiga avdrag eller underskott.

Uppskjutna skattefordringar netto redovisas mot uppskjutna skatteskulder endast om de kan betalas med ett nettobelopp. Uppskjuten skatt beräknas utifrån gällande skattesats på balansdagen. Effekter av förändringar i gällande skattesatser resultatförs i den period förändringen lagstadsats. Uppskjuten skattefordran redovisas som finansiell anläggningstillgång och uppskjuten skatteskuld som avsättning.

Uppskjuten skattefordran avseende underskottsavdrag eller andra framtida skattemässiga avdrag redovisas i den omfattning det är sannolikt att avdragen kan avräknas mot framtida skattemässiga överskott.

På grund av sambandet mellan redovisning och beskattning särredovisas inte den uppskjutna skatteskulden som är hänförlig till obeskattade reserver i moderbolaget.

## **Offentliga bidrag**

Bidrag från staten redovisas till verkligt värde när det är rimligt och säkert att bidraget kommer att erhållas och företaget kommer uppfylla de villkor som är förknippade med bidraget. Bidrag avsedda att täcka investeringar i materiella eller immateriella anläggningstillgångar reducerar tillgångarnas anskaffningsvärden och därmed det avskrivningsbara beloppet.

## **Kassaflödesanalys**

Kassaflödesanalysen upprättas enligt indirekt metod. Det redovisade kassaflödet omfattar endast transaktioner som medfört in- eller utbetalningar.

Som likvida medel klassificerar företaget, förutom kassamedel, disponibla tillgodohavanden hos banker och andra kreditinstitut samt kortfristiga likvida placeringar som är noterade på en marknadsplats och har en kortare löptid än tre månader från anskaffningstidpunkten. Förändringar i spärrade medel redovisas i investeringsverksamheten.



### Nyckeltalsdefinitioner

Nettoomsättning

Rörelsens huvudintäkter, fakturerade kostnader, sidointäkter samt intäktskorrigeringar.

Resultat efter finansiella poster

Resultat efter finansiella intäkter och kostnader men före bokslutsdispositioner och skatter.

Balansomslutning

Företagets samlade tillgångar.

Antal anställda

Medelantal anställda under räkenskapsåret.

Soliditet (%)

Justerat eget kapital (eget kapital och obeskattade reserver med avdrag för uppskjuten skatt) i procent av balansomslutning.

Avkastning på eget kap. (%)

Resultat efter finansiella poster i procent av justerat eget kapital (eget kapital och obeskattade reserver med avdrag för uppskjuten skatt).

Avkastning på totalt kap. (%)

Rörelseresultat plus finansiella intäkter i procent av balansomslutningen.

### Not 2 Nettoomsättningens fördelning

#### Koncernen

	2022-05-01	2021-05-01
	2023-04-30	2022-04-30
<b>Nettoomsättningens fördelning på geografiska marknader</b>		
Inom EU	182 938	213 352
Utanför EU	34 864	43 341
	<b>217 802</b>	<b>256 693</b>

### Not 3 Arvode till revisorer Koncernen

Med revisionsuppdrag avses granskning av årsredovisningen och bokföringen samt styrelsens förvaltning, övriga arbetsuppgifter som det ankommer på bolagets revisor att utföra samt rådgivning eller annat biträde som föranleds av iakttagelser vid sådan granskning eller genomförandet av sådana övriga arbetsuppgifter.

	2022-05-01 2023-04-30	2021-05-01 2022-04-30
Revisionsuppdrag	210	150
Övriga tjänster	37	36
	<b>247</b>	<b>186</b>

### Moderbolaget

Med revisionsuppdrag avses granskning av årsredovisningen och bokföringen samt styrelsens förvaltning, övriga arbetsuppgifter som det ankommer på bolagets revisor att utföra samt rådgivning eller annat biträde som föranleds av iakttagelser vid sådan granskning eller genomförandet av sådana övriga arbetsuppgifter.

	2022-05-01 -2023-04-30	2021-05-01 -2022-04-30
Revisionsuppdrag	38	41
	<b>38</b>	<b>41</b>

### Not 4 Leasingavtal Koncernen

Årets leasingkostnader avseende leasingavtal, uppgår till 409 tkr.

Framtida leasingavgifter, för icke uppsägningsbara leasingavtal, förfaller till betalning enligt följande:

	2022-05-01 2023-04-30	2021-05-01 2022-04-30
Inom ett år	565	390
Senare än ett år men inom fem år	428	768
	<b>993</b>	<b>1 158</b>



2023103007984

**Not 5 Anställda och personalkostnader  
Koncernen**

	<b>2022-05-01 2023-04-30</b>	<b>2021-05-01 2022-04-30</b>
<b>Medelantalet anställda</b>		
Kvinnor	5	4
Män	28	29
	<b>33</b>	<b>33</b>
<b>Löner och andra ersättningar</b>		
Styrelse och verkställande direktör	1 386	1 328
Övriga anställda	12 911	11 189
	<b>14 297</b>	<b>12 517</b>
<b>Sociala kostnader</b>		
Pensionskostnader för styrelse och verkställande direktör	272	255
Pensionskostnader för övriga anställda	583	700
Övriga sociala avgifter enligt lag och avtal	4 384	3 969
	<b>5 239</b>	<b>4 924</b>
<b>Totala löner, ersättningar, sociala kostnader och pensionskostnader</b>	<b>19 536</b>	<b>17 442</b>
<b>Könsfördelning bland ledande befattningshavare</b>		
Andel män i styrelsen	100%	100%
Andel män bland övriga ledande befattningshavare	100%	100%

2023103007985

**Not 6 Resultat från övriga värdepapper och fordringar som är anläggningstillgångar  
Koncernen**

	<b>2022-05-01</b>	<b>2021-05-01</b>
	<b>2023-04-30</b>	<b>2022-04-30</b>
Nedskrivningar	0	-58
Återföring av nedskrivningar	58	0
	<b>58</b>	<b>-58</b>

**Not 7 Räntekostnader och liknande resultatposter  
Koncernen**

	<b>2022-05-01</b>	<b>2021-05-01</b>
	<b>2023-04-30</b>	<b>2022-04-30</b>
Räntekostnader	32	51
Övriga finansiella kostnader	126	103
	<b>158</b>	<b>154</b>

M

## Not 8 Aktuell och uppskjuten skatt

### Koncernen

	2022-05-01 -2023-04-30	2021-05-01 -2022-04-30
<b>Skatt på årets resultat</b>		
Aktuell skatt	2 653	5 947
Förändring av uppskjuten skatt avseende temporära skillnader	839	1 573
<b>Totalt redovisad skatt</b>	<b>3 492</b>	<b>7 520</b>

### Avstämning av effektiv skatt

	2022-05-01 -2023-04-30		2021-05-01 -2022-04-30	
	Procent	Belopp	Procent	Belopp
Redovisat resultat före skatt		13 310		36 394
Skatt enligt gällande skattesats	20,60	-2 742	20,60	-7 497
Ej avdragsgilla kostnader		-48		-48
Koncernmässiga poster		-703		22
Temporära skillnader		0		3
<b>Redovisad effektiv skatt</b>	<b>26,24</b>	<b>-3 492</b>	<b>20,66</b>	<b>-7 520</b>

### Moderbolaget

	2022-05-01 -2023-04-30	2021-05-01 -2022-04-30
<b>Skatt på årets resultat</b>		
Aktuell skatt	1 575	1 523
<b>Totalt redovisad skatt</b>	<b>1 575</b>	<b>1 523</b>

### Avstämning av effektiv skatt

	2022-05-01 -2023-04-30		2021-05-01 -2022-04-30	
	Procent	Belopp	Procent	Belopp
Redovisat resultat före skatt		7 602		12 575
Skatt enligt gällande skattesats	20,60	-1 566	20,60	-2 590
Ej avdragsgilla kostnader		-1		1
Ej skattepliktiga intäkter		1		1 030
Under året utnyttjande av tidigare års underskottsavdrag vars skattevärde ej redovisats som tillgång		0		37
Övrigt		-10		0
<b>Redovisad effektiv skatt</b>	<b>20,71</b>	<b>-1 575</b>	<b>12,11</b>	<b>-1 523</b>

**Not 9 Koncessioner, patent, licenser, varumärken samt liknande rättigheter  
Koncernen**

	2023-04-30	2022-04-30
Ingående anskaffningsvärde förvärv	74	0
<b>Utgående ackumulerade anskaffningsvärden</b>	<b>74</b>	<b>0</b>
<b>Utgående redovisat värde</b>	<b>74</b>	<b>0</b>

**Not 10 Goodwill  
Koncernen**

	2023-04-30	2022-04-30
Ingående anskaffningsvärden	0	0
Inköp	484	0
<b>Utgående ackumulerade anskaffningsvärden</b>	<b>484</b>	<b>0</b>
<b>Utgående redovisat värde</b>	<b>484</b>	<b>0</b>

**Not 11 Byggnader och mark  
Koncernen**

	2023-04-30	2022-04-30
Ingående anskaffningsvärden	38 137	24 735
Inköp	3 448	0
Ingående anskaffningsvärde förvärv	5 197	0
Omklassificeringar	358	13 402
<b>Utgående ackumulerade anskaffningsvärden</b>	<b>47 140</b>	<b>38 137</b>
Ingående avskrivningar	-6 447	-5 611
Ingående avskrivningar förvärv	-822	0
Årets avskrivningar	-938	-836
<b>Utgående ackumulerade avskrivningar</b>	<b>-8 207</b>	<b>-6 447</b>
<b>Utgående redovisat värde</b>	<b>38 933</b>	<b>31 690</b>

Erhållet regionalt investeringsstöd från Länsstyrelsen på 1 298 tkr har reducerat anskaffningsvärdet. Erhållet företagsstöd från Region Västerbotten på 4 728 tkr har reducerat anskaffningsvärdet.



2023103007988

### Not 12 Maskiner och andra tekniska anläggningar Koncernen

	2023-04-30	2022-04-30
Ingående anskaffningsvärden	38 862	38 757
Inköp	6 773	105
Försäljningar/utrangeringar	-1 134	0
<b>Utgående ackumulerade anskaffningsvärden</b>	<b>44 501</b>	<b>38 862</b>
Ingående avskrivningar	-34 217	-31 125
Försäljningar/utrangeringar	828	0
Årets avskrivningar	-3 207	-3 091
<b>Utgående ackumulerade avskrivningar</b>	<b>-36 595</b>	<b>-34 216</b>
<b>Utgående redovisat värde</b>	<b>7 906</b>	<b>4 646</b>

Erhållet regionalt investeringsstöd från Länsstyrelsen på 5 081 tkr har reducerat anskaffningsvärdet.

### Not 13 Inventarier, verktyg och installationer Koncernen

	2023-04-30	2022-04-30
Ingående anskaffningsvärden	8 026	6 722
Inköp	1 139	1 304
Försäljningar/utrangeringar	-712	0
Ingående anskaffningsvärde förvärv	466	0
<b>Utgående ackumulerade anskaffningsvärden</b>	<b>8 919</b>	<b>8 026</b>
Ingående avskrivningar	-6 215	-5 181
Försäljningar/utrangeringar	190	0
Ingående avskrivningar förvärv	-357	0
Årets avskrivningar	-555	-1 034
<b>Utgående ackumulerade avskrivningar</b>	<b>-6 937</b>	<b>-6 215</b>
<b>Utgående redovisat värde</b>	<b>1 982</b>	<b>1 810</b>

Erhållet regionalt investeringsstöd från Länsstyrelsen på 342 tkr har reducerat anskaffningsvärdet.

### Not 14 Pågående nyanläggningar och förskott avseende materiella anläggningstillgångar Koncernen

	2023-04-30	2022-04-30
Ingående anskaffningsvärden	358	13 054
Inköp	226	706
Omklassificeringar	-358	-13 402
<b>Utgående ackumulerade anskaffningsvärden</b>	<b>226</b>	<b>358</b>
<b>Utgående redovisat värde</b>	<b>226</b>	<b>358</b>

M

2023103007989

**Not 15 Andelar i intresseföretag och gemensamt styrda företag  
Koncernen**

	2023-04-30	2022-04-30
Ingående anskaffningsvärden	686	645
Inköp	600	0
Koncernens andel av årets resultat	-239	107
Justeringspost ingående värden	122	-66
Omklassificering	-489	0
<b>Utgående ackumulerade anskaffningsvärden</b>	<b>680</b>	<b>686</b>
<b>Utgående redovisat värde</b>	<b>680</b>	<b>686</b>

**Moderbolaget**

	2023-04-30	2022-04-30
Ingående anskaffningsvärden	416	416
Inköp	182	0
Omklassificeringar	-246	
<b>Utgående ackumulerade anskaffningsvärden</b>	<b>352</b>	<b>416</b>
<b>Utgående redovisat värde</b>	<b>352</b>	<b>416</b>

**Not 16 Specifikation andelar i intresseföretag och gemensamt styrda företag  
Koncernen**

Namn	Kapital- andel	Rösträtts- andel	Antal andelar	Bokfört värde
Hemsele AB	50%	50%	125	23
Granö Bostad AB	33,33%	33,33%	200	58
Smide & Industrimontage i Norr AB	49%	49%	250	600
				<b>681</b>

	Org.nr	Säte	Eget kapital	Resultat
Hemsele AB	559370-3944	Vindelns	45	-320
Granö Bostad AB	559129-4326	Vindelns	77	6
Smide & Industrimontage i Norr AB	559039-0745	Vindelns	524	376

**Moderbolaget**

Namn	Kapital- andel	Rösträtts- andel	Antal andelar	Bokfört värde
Hemsele AB	50%	50%	125	182
Granö Bostad AB	33,33%	33,33%	200	170
				<b>352</b>

	Org.nr	Säte
Hemsele AB	559370-3944	Vindelns
Granö Bostad AB	559129-4326	Vindelns

**Not 17 Andra långfristiga värdepappersinnehav  
Koncernen**

	2023-04-30	2022-04-30
Ingående anskaffningsvärden	9 944	4 802
Tillkommande fordringar	7 151	5 200
Årets nedskrivningar	0	-58
Återföring nedskrivningar	58	0
	<b>17 153</b>	<b>9 944</b>

**Moderbolaget**

	2023-04-30	2022-04-30
Ingående anskaffningsvärden	7 650	4 600
Tillkommande fordringar	5 000	3 050
	<b>12 650</b>	<b>7 650</b>

**Not 18 Förutbetalda kostnader och upplupna intäkter  
Koncernen**

	2023-04-30	2022-04-30
Övriga upplupna intäkter	1 108	1 099
Förutbetalda kostnader	895	677
	<b>2 003</b>	<b>1 776</b>

**Moderbolaget**

	2023-04-30	2022-04-30
Övriga upplupna intäkter	244	127
	<b>244</b>	<b>127</b>

**Not 19 Uppskjuten skatteskuld  
Koncernen**

	2023-04-30	2022-04-30
Belopp vid årets ingång	4 803	3 341
Årets förändring	839	1 462
	<b>5 642</b>	<b>4 803</b>

*M*

2023103007991

**Not 20 Långfristiga skulder  
Koncernen**

	2023-04-30	2022-04-30
<b>Förfaller senare än fem år efter balansdagen</b>		
Skulder som ska betalas senare än fem år efter balansdagen	912	0
	<b>912</b>	<b>0</b>

**Not 21 Upplupna kostnader och förutbetalda intäkter  
Koncernen**

	2023-04-30	2022-04-30
Övriga upplupna kostnader	1 543	2 151
Upplupna löner	1 145	849
Upplupna semesterlöner	1 898	1 200
Upplupna sociala avgifter	957	628
Upplupna FORA-avgifter	150	115
Förutbetalda intäkter	239	211
	<b>5 932</b>	<b>5 154</b>

**Moderbolaget**

	2023-04-30	2022-04-30
Övriga upplupna kostnader	70	70
	<b>70</b>	<b>70</b>

**Not 22 Inköp och försäljning mellan koncernföretag  
Moderbolaget**

Under året har inga koncerninterna inköp eller försäljningar ägt rum.

*M*

**Not 23 Bokslutsdispositioner**

**Moderbolaget**

	2022-05-01 -2023-04-30	2021-05-01 -2022-04-30
Avsättning till periodiseringsfond	-2 500	-2 400
Mottagna koncernbidrag	10 000	10 000
	<b>7 500</b>	<b>7 600</b>

**Not 24 Specifikation andelar i koncernföretag**

**Moderbolaget**

Namn	Kapital- andel	Rösträtts- andel	Antal andelar	Bokfört värde
Tegsnäs Group AB	100%	100%	4 000	2 000
TegsnäsHus AB	70,6%	70,6%	7 030	2 646
				<b>4 646</b>

	Org.nr	Säte
Tegsnäs Group AB	556513-4516	Vindeln
TegsnäsHus AB	559114-9629	Vindeln

**Not 25 Andelar i koncernföretag**

**Moderbolaget**

	2023-04-30	2022-04-30
Ingående anskaffningsvärden	2 000	2 000
Inköp	2 401	0
Omklassificeringar	246	0
<b>Utgående ackumulerade anskaffningsvärden</b>	<b>4 647</b>	<b>2 000</b>
<b>Utgående redovisat värde</b>	<b>4 647</b>	<b>2 000</b>

**Not 26 Antal aktier och kvotvärde**

**Moderbolaget**

Namn	Antal aktier	Kvot- värde
Antal A-Aktier	1 000	100
	<b>1 000</b>	

*M*

**Not 27 Disposition av vinst eller förlust  
Moderbolaget**

**2023-04-30**

**Förslag till vinstdisposition**

Styrelsen föreslår att till förfogande stående vinstmedel:

balanserad vinst	18 840
Utdelning beslutat på extra stämma 2023-05-01	-1 000
Utdelning beslutat på extra stämma 2023-05-16	-1 000
årets vinst	6 028
	<b>22 868</b>
disponeras så att	
i ny räkning överföres	22 868
	<b>22 868</b>

**Not 28 Obeskattade reserver  
Moderbolaget**

**2023-04-30**

**2022-04-30**

Periodiseringsfond 2022	2 400	2 400
Periodiseringsfond 2023	2 500	0
	<b>4 900</b>	<b>2 400</b>

**Not 29 Ställda säkerheter  
Koncernen**

**2023-04-30**

**2022-04-30**

Företagsinteckning	15 460	12 300
Fastighetsinteckning	12 124	9 234
Tillgångar med äganderättsförbehåll	0	614
	<b>27 584</b>	<b>22 148</b>

*M*

2023103007994

**Not 30 Eventualförpliktelser  
Koncernen**

	2023-04-30	2022-04-30
Borgen intressebolag	0	10 284
Erhållna bidrag Länsstyrelsen	0	358
Erhållna bidrag Region Västerbotten	2 128	3 310
Eventualförpliktelser	162	406
	<b>2 290</b>	<b>14 357</b>

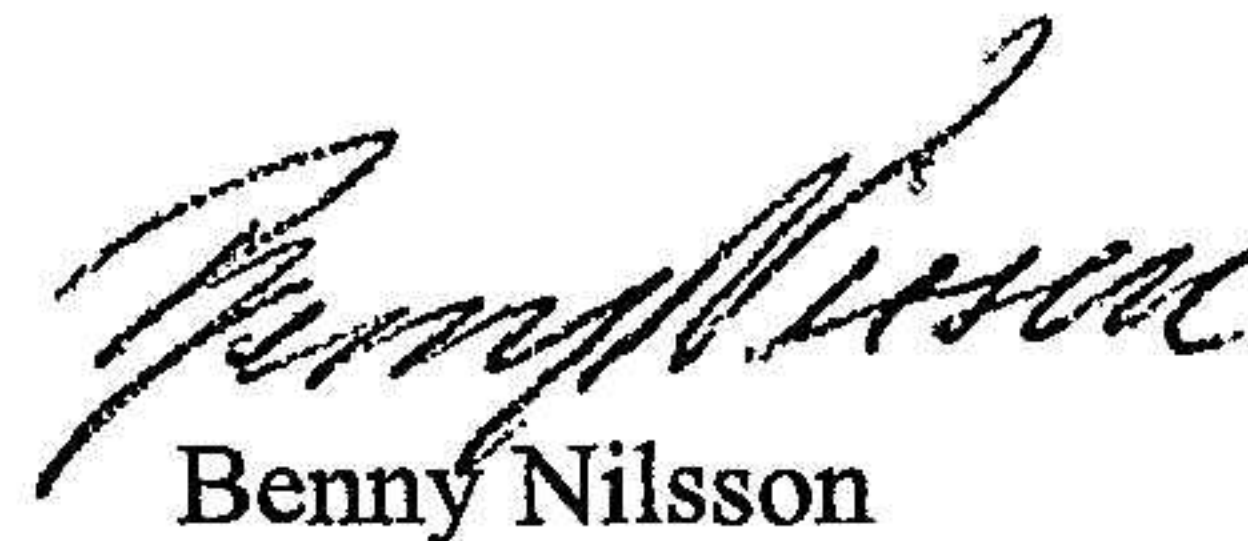
**Moderbolaget**

	2023-04-30	2022-04-30
Borgen intressebolag	0	10 284
Borgen dotterföretag	1 772	0
	<b>1 772</b>	<b>10 284</b>

Vindeln 2023-10-24



Jimmy Nilsson  
Ordförande



Benny Nilsson

Vår revisionsberättelse har lämnats 2023-10-24

Ernst & Young AB



Patric Birgersson  
Auktoriserad revisor



Building a better  
working world

2023103007995

## Revisionsberättelse

Till bolagsstämman i Tegsnäs Invest AB, org.nr 556759-0806

### Rapport om årsredovisningen och koncernredovisningen

#### Uttalanden

Vi har utfört en revision av årsredovisningen och koncernredovisningen för Tegsnäs Invest AB för räkenskapsåret 2022-05-01--2023-04-30.

Enligt vår uppfattning har årsredovisningen och koncernredovisningen upprättats i enlighet med årsredovisningslagen och ger en i alla väsentliga avseenden rättvisande bild av moderbolagets och koncernens finansiella ställning per den 30 april 2023 och av dess finansiella resultat och kassaflöden för året enligt årsredovisningslagen. Förvaltningsberättelsen är förenlig med årsredovisningens och koncernredovisningens övriga delar.

Vi tillstyrker därför att bolagsstämman fastställer resultaträkningen och balansräkningen för moderbolaget och koncernen.

#### Grund för uttalanden

Vi har utfört revisionen enligt International Standards on Auditing (ISA) och god revisionssed i Sverige. Vårt ansvar enligt dessa standarder beskrivs närmare i avsnittet *Revisorns ansvar*. Vi är oberoende i förhållande till moderbolaget och koncernen enligt god revisorssed i Sverige och har i övrigt fullgjort vårt yrkesetiska ansvar enligt dessa krav.

Vi anser att de revisionsbevis vi har inhämtat är tillräckliga och ändamålsenliga som grund för våra uttalanden.

#### Styrelsens ansvar

Det är styrelsen som har ansvaret för att årsredovisningen och koncernredovisningen upprättas och att de ger en rättvisande bild enligt årsredovisningslagen. Styrelsen ansvarar även för den interna kontroll som de bedömer är nödvändig för att upprätta en årsredovisning och koncernredovisning som inte innehåller några väsentliga felaktigheter, vare sig dessa beror på oegentligheter eller misstag.

Vid upprättandet av årsredovisningen och koncernredovisningen ansvarar styrelsen för bedömningen av bolagets och koncernens förmåga att fortsätta verksamheten. De upplyser, när så är tillämpligt, om förhållanden som kan påverka förmågan att fortsätta verksamheten och att använda antagandet om fortsatt drift. Antagandet om fortsatt drift tillämpas dock inte om styrelsen avser att likvidera bolaget, upphöra med verksamheten eller inte har något realistiskt alternativ till att göra något av detta.

#### Revisorns ansvar

Våra mål är att uppnå en rimlig grad av säkerhet om att årsredovisningen och koncernredovisningen som helhet inte innehåller några väsentliga felaktigheter, vare sig dessa beror på oegentligheter eller misstag, och att lämna en revisionsberättelse som innehåller våra uttalanden. Rimlig säkerhet är en hög grad av säkerhet, men är ingen garanti för att en revision som utförs enligt ISA och god revisionssed i Sverige alltid kommer att upptäcka en väsentlig felaktighet om en sådan finns. Felaktigheter kan uppstå på grund av oegentligheter eller misstag och anses vara väsentliga om de enskilt eller tillsammans rimligen kan förväntas påverka de ekonomiska beslut som användare fattar med grund i årsredovisningen och koncernredovisningen.

Som del av en revision enligt ISA använder vi professionellt omdöme och har en professionellt skeptisk inställning under hela revisionen. Dessutom:

- identifierar och bedömer vi riskerna för väsentliga felaktigheter i årsredovisningen och koncernredovisningen, vare sig dessa beror på oegentligheter eller misstag, utformar och utför granskningsåtgärder bland annat utifrån dessa risker och inhämtar revisionsbevis som är tillräckliga och ändamålsenliga för att utgöra en grund för våra uttalanden. Risken för att inte upptäcka en väsentlig felaktighet till följd av oegentligheter är högre än för en väsentlig felaktighet som beror på misstag, eftersom oegentligheter kan innefatta agerande i maskopi, förfalskning, avsiktliga utelämnanden, felaktig information eller åsidosättande av intern kontroll.
- skaffar vi oss en förståelse av den del av bolagets interna kontroll som har betydelse för vår revision för att utforma granskningsåtgärder som är lämpliga med hänsyn till omständigheterna, men inte för att uttala oss om effektiviteten i den interna kontrollen.
- utvärderar vi lämpligheten i de redovisningsprinciper som används och rimligheten i styrelsens uppskattningar i redovisningen och tillhörande upplysningar.
- drar vi en slutsats om lämpligheten i att styrelsen använder antagandet om fortsatt drift vid upprättandet av årsredovisningen och koncernredovisningen. Vi drar också en slutsats, med grund i de inhämtade revisionsbevisen, om det finns någon väsentlig osäkerhetsfaktor som avser sådana händelser eller förhållanden som kan leda till betydande tvivel om bolagets och koncernens förmåga att fortsätta verksamheten. Om vi drar slutsatsen att det finns en väsentlig osäkerhetsfaktor, måste vi i revisionsberättelsen fästa uppmärksamheten på upplysningarna i årsredovisningen och koncernredovisningen om den väsentliga osäkerhetsfaktorn eller, om sådana upplysningar är otillräckliga, modifiera uttalandet om årsredovisningen och koncernredovisningen. Våra slutsatser baseras på de revisionsbevis som inhämtas fram till datumet för revisionsberättelsen. Dock kan framtida händelser eller förhållanden göra att ett bolag och en koncern inte längre kan fortsätta verksamheten.
- utvärderar vi den övergripande presentationen, strukturen och innehållet i årsredovisningen och koncernredovisningen, däribland upplysningarna, och om årsredovisningen och koncernredovisningen återger de underliggande transaktionerna och händelserna på ett sätt som ger en rättvisande bild.
- inhämtar vi tillräckliga och ändamålsenliga revisionsbevis avseende den finansiella informationen för enheterna eller affärsaktiviteterna inom koncernen för att göra ett uttalande avseende koncernredovisningen. Vi ansvarar för styrning, övervakning och utförande av koncernrevisionen. Vi är ensamt ansvariga för våra uttalanden.

Vi måste informera styrelsen om bland annat revisionens planerade omfattning och inriktning samt tidpunkten för den. Vi måste också informera om betydelsefulla iakttagelser under revisionen, däribland de eventuella betydande brister i den interna kontrollen som vi identifierat.



Building a better  
working world

2023103007996

## Rapport om andra krav enligt lagar och andra författningar

### Uttalanden

Utöver vår revision av årsredovisningen och koncernredovisningen har vi även utfört en revision av styrelsens förvaltning för Tegsnäs Invest AB för räkenskapsåret 2022-05-01--2023-04-30 samt av förslaget till dispositioner beträffande bolagets vinst eller förlust.

Vi tillstyrker att bolagsstämman disponerar vinsten enligt förslaget i förvaltningsberättelsen och beviljar styrelsens ledamöter ansvarsfrihet för räkenskapsåret.

### Grund för uttalanden

Vi har utfört revisionen enligt god revisions sed i Sverige. Vårt ansvar enligt denna beskrivs närmare i avsnittet *Revisorns ansvar*. Vi är oberoende i förhållande till moderbolaget och koncernen enligt god revisions sed i Sverige och har i övrigt fullgjort vårt yrkesetiska ansvar enligt dessa krav.

Vi anser att de revisionsbevis vi har inhämtat är tillräckliga och ändamålsenliga som grund för våra uttalanden.

### Styrelsens ansvar

Det är styrelsen som har ansvaret för förslaget till dispositioner beträffande bolagets vinst eller förlust. Vid förslag till utdelning innefattar detta bland annat en bedömning av om utdelningen är försvarlig med hänsyn till de krav som bolagets och koncernens verksamhetsart, omfattning och risker ställer på storleken av moderbolagets och koncernens egna kapital, konsolideringsbehov, likviditet och ställning i övrigt.

Styrelsen ansvarar för bolagets organisation och förvaltningen av bolagets angelägenheter. Detta innefattar bland annat att fortlöpande bedöma bolagets och koncernens ekonomiska situation och att tillse att bolagets organisation är utformad så att bokföringen, medelsförvaltningen och bolagets ekonomiska angelägenheter i övrigt kontrolleras på ett betryggande sätt.

### Revisorns ansvar

Vårt mål beträffande revisionen av förvaltningen, och därmed vårt uttalande om ansvarsfrihet, är att inhämta revisionsbevis för att med en rimlig grad av säkerhet kunna bedöma om någon styrelseledamot i något väsentligt avseende:

- företagit någon åtgärd eller gjort sig skyldig till någon försummelse som kan föranleda ersättningsskyldighet mot bolaget, eller
- på något annat sätt handlat i strid med aktiebolagslagen, årsredovisningslagen eller bolagsordningen.

Vårt mål beträffande revisionen av förslaget till dispositioner av bolagets vinst eller förlust, och därmed vårt uttalande om detta, är att med rimlig grad av säkerhet bedöma om förslaget är förenligt med aktiebolagslagen.

Rimlig säkerhet är en hög grad av säkerhet, men ingen garanti för att en revision som utförs enligt god revisions sed i Sverige alltid kommer att upptäcka åtgärder eller försummelse som kan föranleda ersättningsskyldighet mot bolaget, eller att ett förslag till dispositioner av bolagets vinst eller förlust inte är förenligt med aktiebolagslagen.

Som en del av en revision enligt god revisions sed i Sverige använder vi professionellt omdöme och har en professionellt skeptisk inställning under hela revisionen. Granskningen av förvaltningen och förslaget till dispositioner av bolagets vinst eller förlust grundar sig främst på revisionen av räkenskaperna. Vilka tillkommande granskningsåtgärder som utförs baseras på vår professionella bedömning med utgångspunkt i risk och väsentlighet. Det innebär att vi fokuserar granskningen på sådana åtgärder, områden och förhållanden som är väsentliga för verksamheten och där avsteg och överträdelser skulle ha särskild betydelse för bolagets situation. Vi går igenom och prövar fattade beslut, beslutsunderlag, vidtagna åtgärder och andra förhållanden som är relevanta för vårt uttalande om ansvarsfrihet. Som underlag för vårt uttalande om styrelsens förslag till dispositioner beträffande bolagets vinst eller förlust har vi granskat om förslaget är förenligt med aktiebolagslagen.

Umeå den 24 oktober 2023

Ernst & Young AB

Patric Birgersson  
Auktoriserad revisor