



Årsredovisning för

AB Karl Hedin Sågverk

Org nr 556194-0775

Räkenskapsåret

2022-01-01 - 2022-12-31

Innehållsförteckning:

Sida

Förvaltningsberättelse	1
Resultaträkning	3
Balansräkning	4
Kassaflödesanalys	6
Noter	8
Underskrifter	19

Fastställelseintyg

Undertecknad styrelseordförande i AB Karl Hedin Sågverk intygar härmed dels att denna kopia av årsredovisningen överensstämmer med originalet, dels att resultat- och balansräkningen fastställts på årsstämma denna dag. Stämman beslöt också att godkänna styrelsens förslag till resultatdisposition.

Fagersta den 13/6 - 2023


Peter Wigert
Styrelseordförande

Förvaltningsberättelse

Styrelsen och verkställande direktören för AB Karl Hedin Sågverk, 556194-0775 får härmed avge årsredovisning för 2022.

Allmänt om verksamheten

Bolaget bedriver sågverks- och hyvlerirörelse och har sitt säte i Fagersta kommun, Västmanlands län. Bolaget ingår i Mattsbo Såg-koncernen. Bolaget ägs till 92,8% av Mattsbo Såg AB, 559043-5508. Koncernredovisning upprättas av Mattsbo Såg AB.

Företaget upprättar enligt ÅRL 7 kap 31 a§ inte någon lagstadgad hållbarhetsrapport. Moderföretaget Mattsbo Såg AB upprättar hållbarhetsrapport för koncernen där företaget ingår.

Verksamheten bedrivs i Karbenning, Norbergs kommun, i Krylbo, Avesta kommun och i Sätters kommun, samt genom dotterbolaget AS Toftan i Estland. Dotterbolaget Hagge Såg AB, Smedjebackens kommun, bedriver legoimpregnering av virke. Dotterbolaget AB Karl Hedin Bio Innovation, Uppsala kommun, bedriver forskning och utveckling hänförlig till biprodukter från sågverk. Anskaffning av timmerråvara till bolagets svenska sågverk sker genom egen råvaruorganisation i AB Karl Hedin Sågverk.

Väsentliga händelser under och efter räkenskapsårets utgång

Aktierna i AB Karl Hedin Sågverk har per 2022-08-30 överlåtits från AB Karl Hedin Industri till Mattsbo Såg AB som därefter är koncernens moderbolag. Dotterbolaget AB Karl Hedin Bio Innovation bildades 2022-10-05.

Förväntad framtida utveckling

Någon väsentlig förändring av bolagets verksamhet förväntas ej ske under 2023.

Finansiell riskhantering

Bolaget är genom sin verksamhet exponerat för olika slag av finansiella risker som påverkar resultat och kassaflöde. Den finansiella riskhanteringen utgörs främst av valutarisk och kreditrisk i kommersiella flöden. Se vidare not 28.

Ekonomisk översikt

	2022	2021	2020	2019	Belopp i kkr 2018
Nettoomsättning, kkr	1 981 045	1 938 251	1 343 751	1 421 384	1 392 898
Resultat efter finansiella poster	581 694	1 031 207	93 458	125 813	204 785
Soliditet %	66	81	75	74	71

Eget kapital

	Aktie- kapital	Reserv- fond	Uppskrivn.- fond	Fritt eget kapital
Vid årets början	100	25		1 314 844
Utdelning				-1 309 248
Årets resultat				348 065
Vid årets slut	100	25	-	353 661

Aktier: 100 A-aktier, röstvärde 10 per aktie, 900 B-aktier, röstvärde 1 per aktie.

Miljöinformation

Bolaget bedriver tillståndspliktig verksamhet enligt miljöbalken. Verksamheten påverkar den yttre miljön genom utsläpp till vatten och luft samt buller. I stort sett all verksamhet i bolaget omfattas av tillståndsplikten.

Förslag till disposition av företagets vinst

Styrelsen föreslår att till förfogande stående vinstmedel, kronor 353 661 610, disponeras enligt följande:

	<i>Belopp i kr</i>
Utdelning, [1 000 aktier * 12 617 kr per aktie]	12 616 881
Balanseras i ny räkning	341 044 729
Summa	353 661 610

Med hänvisning till ovanstående och vad som i övrigt kommit till styrelsens kännedom är styrelsens bedömning att en allsidig bedömning av bolagets ekonomiska ställning medför att utdelningen är försvarlig med hänvisning till de krav som verksamhetens art, omfattning och risker ställer på konsolideringsbehov, likviditet och ställning i övrigt.

Vad beträffar företagets resultat och ställning i övrigt, hänvisas till efterföljande resultat- och balansräkningar med tillhörande noter.



2023070348851

007
8000

007
8000

Resultaträkning

Belopp i kkr	Not	2022-01-01- 2022-12-31	2021-01-01- 2021-12-31
Nettoomsättning	27	1 981 045	1 938 251
Kostnad för sålda varor och tjänster		-1 358 633	-1 266 394
Bruttoresultat		622 412	671 857
Försäljningskostnad		-17 659	-15 983
Administrationskostnader		-28 978	-26 807
Övriga rörelseintäkter		5 859	4 027
Rörelseresultat	2,3,4,5	581 634	633 094
Resultat från finansiella poster			
Resultat från andelar i koncernföretag	8	-	394 248
Ränteintäkter och liknande resultatposter	6	1 751	4 886
Räntekostnader och liknande kostnader	7	-1 691	-1 021
Resultat efter finansiella poster		581 694	1 031 207
Bokslutsdispositioner	9	-142 107	-140 914
Resultat före skatt		439 587	890 293
Skatt på årets resultat	10	-91 522	-101 561
Årets resultat		348 065	788 732

T

2023070348852

Balansräkning

Belopp i kkr	Not	2022-12-31	2021-12-31
TILLGÅNGAR			
Anläggningstillgångar			
<i>Immateriella anläggningstillgångar</i>			
Balanserade utgifter för utvecklingsarbeten och liknande arbeten	11	2 083	2 845
		<u>2 083</u>	<u>2 845</u>
<i>Materiella anläggningstillgångar</i>			
Byggnader och mark	12	56 072	40 923
Nedlagda kostnader på annans fastighet	13	3 346	3 657
Maskiner och andra tekniska anläggningar	14	118 728	83 861
Inventarier, verktyg och installationer	15	13 774	11 304
Pågående nyanläggningar och förskott avseende materiella anläggningstillgångar	16	113 658	26 868
		<u>305 578</u>	<u>166 613</u>
<i>Finansiella anläggningstillgångar</i>			
Andelar i koncernföretag	17	82 349	67 342
Andra långfristiga värdepappersinnehav	18	3	3
Uppskjuten skattefordran		-	1 470
Andra långfristiga fordringar	19	141	120
		<u>82 493</u>	<u>68 935</u>
Summa anläggningstillgångar		<u>390 154</u>	<u>238 393</u>
Omsättningstillgångar			
<i>Varulager mm</i>			
Råvaror och förnödenheter		66 198	70 359
Varor under tillverkning		48 795	47 738
Färdiga varor och handelsvaror		172 970	133 523
		<u>287 963</u>	<u>251 620</u>
<i>Kortfristiga fordringar</i>			
Kundfordringar		202 823	181 130
Fordringar hos koncernföretag		269 289	1 343 191
Övriga fordringar		42 864	23 223
Förutbetalda kostnader och upplupna intäkter	20	1 633	1 049
		<u>516 609</u>	<u>1 548 593</u>
<i>Kassa och bank</i>		7 861	4
Summa omsättningstillgångar		<u>812 433</u>	<u>1 800 217</u>
SUMMA TILLGÅNGAR		<u>1 202 587</u>	<u>2 038 610</u>



2023070348853

Balansräkning

Belopp i kkr	Not	2022-12-31	2021-12-31
EGET KAPITAL OCH SKULDER			
<i>Eget kapital</i>			
<i>Bundet eget kapital</i>			
Aktiekapital (100 A-aktier, 900 B-aktier)	21	100	100
Reservfond		25	25
		<u>125</u>	<u>125</u>
<i>Fritt eget kapital</i>			
Balanserad vinst eller förlust	22	5 596	526 112
Årets resultat		348 065	788 732
		<u>353 661</u>	<u>1 314 844</u>
Summa eget kapital		<u>353 786</u>	<u>1 314 969</u>
<i>Obeskattade reserver</i>			
Akkumulerade överavskrivningar	23	83 726	53 509
Periodiseringsfonder	24	470 250	358 790
		<u>553 976</u>	<u>412 299</u>
<i>Avsättningar</i>			
Avsättningar till pensioner och liknande förpliktelser	25	111	149
		<u>111</u>	<u>149</u>
<i>Kortfristiga skulder</i>			
Leverantörsskulder		200 333	194 475
Skulder till koncernföretag		3 116	13 603
Skatteskulder		35 477	34 050
Övriga kortfristiga skulder		7 981	10 912
Upplupna kostnader och förutbetalda intäkter	26	47 807	58 153
		<u>294 714</u>	<u>311 193</u>
SUMMA EGET KAPITAL OCH SKULDER		<u>1 202 587</u>	<u>2 038 610</u>

T

2023070348854

Kassaflödesanalys

<i>Belopp i kkr</i>	<i>Not</i>	2022-01-01- 2022-12-31	2021-01-01- 2021-12-31
Den löpande verksamheten			
Resultat efter finansiella poster		581 694	1 031 207
Justeringar för poster som inte ingår i kassaflödet, m m		23 433	21 216
		<u>605 127</u>	<u>1 052 423</u>
Betald inkomstskatt		-88 625	-53 969
Kassaflöde från den löpande verksamheten före förändringar av rörelsekapital		516 502	998 454
<i>Kassaflöde från förändringar i rörelsekapital</i>			
Ökning(-)/Minskning (+) av varulager		-36 343	-63 788
Ökning(-)/Minskning (+) av rörelsefordringar		360 314	-461 763
Ökning(+)/Minskning (-) av rörelseskulder		-18 336	81 134
Kassaflöde från den löpande verksamheten		822 137	554 037
Investeringsverksamheten			
Förvärv av materiella anläggningstillgångar		-161 804	-57 521
Avyttring av materiella anläggningstillgångar		130	150
Förvärv av finansiella tillgångar		-15 007	-
Avyttring/minskning av finansiella tillgångar		31	8
Kassaflöde från investeringsverksamheten		-176 650	-57 363
Finansieringsverksamheten			
Utlåning till koncernföretag		-	-430 000
Återbetalning lån koncernföretag		725 000	-
Utbetald utdelning		-1 309 248	-20 988
Kassaflöde från finansieringsverksamheten		-584 248	-450 988
Årets kassaflöde		61 239	45 686
Likvida medel vid årets början		<u>215 521</u>	<u>169 835</u>
Likvida medel vid årets slut inklusive saldo på koncernkonton		276 760	215 521



2023070348855

Tilläggsupplysningar till kassaflödesanalys

Betalda räntor och erhållen utdelning

<i>Belopp i kkr</i>	2022-01-01- 2022-12-31	2021-01-01- 2021-12-31
Erhållen ränta	1 751	4 886
Erlagd ränta	-1 690	-1 021
	61	3 865

Transaktioner som inte medför betalning

Justering för poster som inte ingår i kassaflödet mm

Avskrivning anläggningstillgångar	23 601	21 377
Övrigt	-38	-11
Vinst/förlust försäljning anläggningstillgångar	-130	-150
	23 433	21 216

Likvida medel

	2022-12-31	2021-12-31
Banktillgodohavande	7 861	4
Tillgodohavande på koncernkonto	268 899	215 517
	276 760	215 521



2023070348856

Noter

Not 1 Redovisningsprinciper

Belopp i kkr, svenska kronor, om inget annat anges.

Allmänna redovisningsprinciper

Årsredovisningen har upprättats i enlighet med årsredovisningslagen och Bokföringsnämndens allmänna råd BFNAR 2012:1 Årsredovisning och koncernredovisning (K3).

Bolagets redovisningsprinciper är oförändrade i jämförelse med föregående år.

Leasing

Alla leasingavtal redovisas som operationella leasingavtal.

Operationella leasingavtal

Leasingavgifterna enligt operationella leasingavtal, inklusive förhöjd förstagångshyra men exklusive utgifter för tjänster som försäkring och underhåll, redovisas som kostnad linjärt över leasingperioden.

Finansiella tillgångar och skulder

Värdering av finansiella tillgångar

Finansiella tillgångar värderas vid första redovisningstillfället till anskaffningsvärde, inklusive eventuella transaktionsutgifter som är direkt hänförliga till förvärvet av tillgången.

Andelar i dotterföretag redovisas till anskaffningsvärde minskat med ackumulerade nedskrivningar. I anskaffningsvärdet ingår förutom inköpspriset även utgifter som är direkt hänförliga till förvärvet.

Skatt

Skatt på årets resultat i resultaträkningen består av aktuell skatt och uppskjuten skatt. Aktuell skatt är inkomstskatt för innevarande räkenskapsår som avser årets skattepliktiga resultat och den del av tidigare räkenskapsårs inkomstskatt som ännu inte har redovisats. Uppskjuten skatt är inkomstskatt för skattepliktigt resultat avseende framtida räkenskapsår till följd av tidigare transaktioner eller händelser.

Uppskjuten skatteskuld redovisas för alla skattepliktiga temporära skillnader, dock särredovisas inte uppskjuten skatt hänförlig till obeskatade reserver eftersom obeskatade reserver redovisas som en egen post i balansräkningen. Uppskjuten skattefordran redovisas för avdragsgilla temporära skillnader och för möjligheten att i framtiden använda skattemässiga underskottsavdrag. Värderingen baseras på hur det redovisade värdet för motsvarande tillgång eller skuld förväntas återvinnas respektive regleras. Beloppen baseras på de skattesatser och skatteregler som är beslutade före balansdagen och har inte nuvärdeberäknats.

Uppskjutna skattefordringar har värderats till högst det belopp som sannolikt kommer att återvinnas baserat på innevarande och framtida skattepliktiga resultat. Värderingen omprövas varje balansdag.

Intäkter

Det inflöde av ekonomiska fördelar som företaget erhållit eller kommer att erhålla för egen räkning redovisas som intäkt. Intäkter värderas till verkliga värdet av det som erhållits eller kommer att erhållas, med avdrag för rabatter.

Försäljning av varor

Vid försäljning av varor redovisas intäkten vid leverans.

Ränta, royalty och utdelning

Intäkt redovisas när de ekonomiska fördelarna som är förknippade med transaktionen sannolikt kommer att tillfalla företaget samt när inkomsten kan beräknas på ett tillförlitligt sätt.

Ränta redovisas som intäkt enligt effektivräntemetoden.

Royalty periodiseras i enlighet med överenskommelsens ekonomiska innebörd.

Utdelning redovisas när behörigt organ har fattat beslut om att utdelning ska lämnas.

Eftersom moderföretaget innehar mer än hälften av rösterna för samtliga andelar i dotterföretaget redovisas utdelning när rätten att få utdelning bedöms som säker och kan beräknas på ett tillförlitligt sätt.

Koncernbidrag

Koncernbidrag som erhållits/lämnats redovisas som en bokslutsdisposition i resultaträkningen. Det erhållna/lämnade koncernbidraget har påverkat företagets aktuella skatt.

Avskrivningar

Avskrivningar sker linjärt över tillgångens beräknade nyttjandeperiod. Avskrivningen redovisas som kostnad i resultaträkningen.

Värderingsprinciper m m

Tillgångar, avsättningar och skulder har värderats utifrån anskaffningsvärden om inget annat anges nedan.

Varulager

Varulagret är upptaget till det lägsta av anskaffningsvärdet enligt den s k först-in först-ut principen respektive verkligt värde. Inkuransrisker har därvid beaktats. I egentillverkade halv- och helfabrikat består anskaffningsvärdet av direkta tillverkningskostnader samt skäligt pålägg för indirekta tillverkningskostnader.

Fordringar

Fordringar har efter individuell värdering upptagits till belopp varmed de beräknas inflyta.

Fordringar och skulder i utländsk valuta

Fordringar och skulder i utländsk valuta har omräknats till balansdagens kurs.

Kursdifferenser på kortfristiga fordringar och skulder ingår i rörelseresultatet, medan differenser på finansiella fordringar och skulder redovisas bland finansiella poster.

Fordringar och skulder i utländsk valuta som har terminssäkrats omräknas till terminskurs.

Immateriella anläggningstillgångar

Internt upparbetade immateriella anläggningstillgångar redovisas till anskaffningsvärde minskat med ackumulerade avskrivningar och nedskrivningar.

Övriga immateriella anläggningstillgångar som förvärvats är redovisade till anskaffningsvärde minskat med ackumulerade avskrivningar och nedskrivningar.

Utgifter för internt genererad goodwill och varumärken redovisas i resultaträkningen som kostnad när de uppkommer.



Avskrivningar

Avskrivningar enligt plan baseras på ursprungliga anskaffningsvärden minskat med beräknat restvärde. Avskrivning sker linjärt över tillgångens beräknade livslängd.

Följande avskrivningsprocent har tillämpats, varvid hänsyn tagits till innehavstiden för under året förvärvade och avyttrade tillgångar.

<i>Immateriella anläggningstillgångar</i>	<i>År</i>
<i>Imateriella anläggningstillgångar:</i>	<i>5</i>

Materiella anläggningstillgångar

Materiella anläggningstillgångar redovisas till anskaffningsvärde minskat med ackumulerade avskrivningar och nedskrivningar.

I anskaffningsvärdet ingår förutom inköpspriset även utgifter som är direkt hänförliga till förvärvet. Tillkommande utgifter som uppfyller tillgångskriteriet räknas in i tillgångens redovisade värde. Utgifter för löpande underhåll och reparationer redovisas som kostnader när de uppkommer.

Avskrivningar

Avskrivningar enligt plan baseras på ursprungliga anskaffningsvärden minskat med beräknat restvärde. Avskrivning sker linjärt över tillgångens beräknade livslängd.

Följande avskrivningsprocent har tillämpats, varvid hänsyn tagits till innehavstiden för under året förvärvade och avyttrade tillgångar.

<i>Materiella anläggningstillgångar</i>	<i>År</i>
Byggnader	25-50
Markanläggningar	20
Förbättringsutgift på annans fastighet	20
Maskiner och andra tekniska anläggningar	5-10
Inventarier, verktyg och installationer	3-10

Skillnaden mellan ovan nämnda avskrivningar och skattemässigt gjorda avskrivningar redovisas som ackumulerade överavskrivningar, vilka ingår i obeskattade reserver.

För byggnader tillämpas komponentavskrivningar vilket inte innebär någon förändring i avskrivningsprocent.

Nedskrivningar

De redovisade värdena för bolaget kontrolleras vid varje balansdag för att utröna om det finns någon indikation på nedskrivningsbehov.

Kurssäkring och valutapolicy

För säkringar av kontrakterade framtida valutaflöden, resultatredovisas kursdifferenser på säkringstransaktioner samma period som underliggande flöde.

Ersättningar till anställda

Ersättningar till anställda efter avslutad anställning

Planer för ersättningar efter avslutad anställning klassificeras som antingen avgiftsbestämda eller förmånsbestämda. Vid avgiftsbestämda planer betalas fastställda avgifter till ett annat företag, normalt ett försäkringsföretag, och har inte längre någon förpliktelse till den anställde när avgiften är betald. Storleken på den anställdes ersättningar efter avslutad anställning är beroende av de avgifter som har betalats och den kapitalavkastning som avgifterna ger.

Vid förmånsbestämda planer har företaget en förpliktelse att lämna de överenskomna ersättningarna till nuvarande och tidigare anställda. Företaget bär i allt väsentligt dels risken att ersättningarna kommer att bli högre än förväntat (aktuarie risk), dels risken att avkastningen på tillgångarna avviker från förväntningarna (investeringsrisk). Investeringsrisk föreligger även om tillgångarna är överförda till annat företag.

Avgiftsbestämda planer

Avgifterna för avgiftsbestämda planer redovisas som kostnad. Obetalda avgifter redovisas som skuld.

Förmånsbestämda planer

I de fall pensionsförpliktelserna är uteslutande beroende av värdet på en ägd tillgång redovisas pensionsförpliktelsen som en avsättning motsvarande tillgångens redovisade värde.

Avsättningar

En avsättning redovisas i balansräkningen när företaget har en legal eller informell förpliktelse till följd av en inträffad händelse och det är sannolikt att ett utflöde av resurser krävs för att reglera förpliktelsen och en tillförlitlig uppskattning av beloppet kan göras.

Vid första redovisningstillfället värderas avsättningar till den bästa uppskattningen av det belopp som kommer att krävas för att reglera förpliktelsen på balansdagen. Avsättningarna omprövas varje balansdag.

Koncernuppgifter

Bolaget har sitt säte i Fagersta kommun, Västmanlands län.
Bolaget ägs till 92,8 % av Mattsbo Säg AB, 559043-5508.

Bolaget har tre dotterbolag:

AS Toftan som bedriver sågverksrörelse i Estland, Hagge Säg AB som bedriver legoimpregnering av virke samt AB Karl Hedin Bio Innovation som bedriver forskning och utveckling hänförlig till biprodukter från sågverk.

Fusion

Fusionen mellan dotterföretaget och moderföretaget har redovisats i enlighet med BFNAR 2020:5 'Fusion av helägt aktiebolag'. Koncernvärdemetoden har tillämpats vilket innebär att moderföretaget har redovisat de fusionerade dotterföretagens tillgångar och skulder till de värden dessa hade i koncernredovisningen.

Transaktioner med närstående

Räntor till och från koncernbolag, se not 6 och 7.

Av totala varuinköp och försäljning mätt i kronor avser 0 (1) % av inköpen och 0 (31) % av försäljningen andra koncernföretag.

Not 2 Anställda och personalkostnader

Medelantalet anställda

	2022-01-01- 2022-12-31	2021-01-01- 2021-12-31
Män	205	200
Kvinnor	19	17
Totalt	224	217

Könsfördelning i företagsledningen

	2022-01-01- 2022-12-31	2021-01-01- 2021-12-31
<i>Andel kvinnor</i>		
Styrelsen	0%	0%
Övriga ledande befattningshavare	8%	7%

Löner, andra ersättningar och sociala kostnader

	2022-01-01- 2022-12-31	2021-01-01- 2021-12-31
Styrelse och VD	-371	-150
Övriga anställda	-118 248	-119 145
Summa	-118 619	-119 295
Sociala kostnader	-47 853	-45 492
(Varav pensionskostnader för styrelsen och verkställande direktören)	-6	-
(Varav pensionkostnader för övriga anställda)	-11 129	-8 743
Totalt	-166 472	-164 787

VD-tjänsten har under delar av året köps av AB Karl Hedin Industri.
Bolaget har inga utestående pensionsförpliktelser till gruppen företagets styrelse och VD.

Not 3 Arvode och kostnadsersättning till revisorer

	2022-01-01- 2022-12-31	2021-01-01- 2021-12-31
<i>KPMG AB</i>		
Revisionsarvode	-260	-230
Andra uppdrag	-8	-7
Summa	-268	-237

T

Not 4 Avskrivningar av materiella och immateriella anläggningstillgångar

	2022-01-01- 2022-12-31	2021-01-01- 2021-12-31
<i>Avskrivningar enligt plan fördelade per tillgång</i>		
Balanserade utgifter för forskning och utveckling o dyl	-762	-762
Byggnader och mark	-3 837	-3 319
Nedlagda kostnader på annans fastighet	-311	-301
Maskiner och andra tekniska anläggningar	-14 272	-12 014
Inventarier, verktyg och installationer	-4 418	-4 981
	<u>-23 600</u>	<u>-21 377</u>
<i>Avskrivningar enligt plan fördelade per funktion:</i>		
-Kostnad för sålda varor	-23 131	-20 918
-Försäljningskostnader	-469	-459
	<u>-23 600</u>	<u>-21 377</u>

Not 5 Operationell leasing - leasetagare

	2022-01-01- 2022-12-31	2021-01-01- 2021-12-31
<i>Framtida minimileaseavgifter avseende icke uppsägningsbara operationella leasingavtal:</i>		
Inom ett år	-2 420	-1 844
Mellan ett och fem år	-3 293	-3 933
	<u>-5 713</u>	<u>-5 777</u>
Räkenskapsårets kostnadsförda leasingavgifter	-2 142	-2 055

Not 6 Ränteintäkter och liknande intäkter

	2022-01-01- 2022-12-31	2021-01-01- 2021-12-31
Ränteintäkter, koncernföretag	1 722	4 879
Ränteintäkter, övriga	29	7
Summa	1 751	4 886

Koncernmässiga ränteintäkter avser nuvarande och tidigare koncern.

Not 7 Räntekostnader och liknande kostnader

	2022-01-01- 2022-12-31	2021-01-01- 2021-12-31
Räntekostnader, koncernföretag	-143	-16
Räntekostnader, övriga	-299	-128
Övrigt	-1 249	-877
Summa	-1 691	-1 021

Koncernmässiga räntekostnader avser nuvarande och tidigare koncern.

Not 8 Resultat från andelar i koncernföretag

	2022-01-01- 2022-12-31	2021-01-01- 2021-12-31
Anteciperad utdelning	-	394 248
Summa	-	394 248

T

Not 9 Bokslutsdispositioner

	2022-01-01- 2022-12-31	2021-01-01- 2021-12-31
Skillnad mellan skattemässig och redovisad avskrivning:		
-Maskiner och andra tekniska anläggningar	-30 217	-8 789
Periodiseringsfond, årets avsättning	-148 000	-166 600
Periodiseringsfond, årets återföring	36 540	34 700
Koncernbidrag	-430	-225
Summa	-142 107	-140 914

Not 10 Skatt på årets resultat

	2022-01-01- 2022-12-31	2021-01-01- 2021-12-31
Aktuell skattekostnad	-90 052	-103 030
Uppskjuten skatt	-1 470	1 469
	-91 522	-101 561

Avstämning av effektiv skatt

	2022-01-01- 2022-12-31	2021-01-01- 2021-12-31
Resultat före skatt	439 587	890 293
Skatt enligt gällande skattesats 20,6 % (20,6 %)	-90 555	-183 400
Effekt av ej avdragsgilla kostnader	-151	-182
Effekt av ej skattepliktiga intäkter	5	-
Investeringsstöd inventarier	1 470	-
Effekt av schablonränta på periodiseringsfond	-370	-234
Skattemässigt tillägg vid återföring av periodiseringsfond	-451	-429
Skattefri utdelning	-	81 215
Uppskjuten skatt	-1 470	1 469
Redovisad effektiv skatt	-91 522	-101 561
Redovisad effektiv skatt i procent	20,8	11,4

Not 11 Balanserade utgifter för utvecklingsarbeten och liknande arbeten

	2022-12-31	2021-12-31
<i>Akkumulerade anskaffningsvärden</i>		
-Vid årets början	6 990	6 990
Vid årets slut	6 990	6 990
<i>Akkumulerade avskrivningar</i>		
-Vid årets början	-4 145	-3 383
-Årets avskrivning	-762	-762
Vid årets slut	-4 907	-4 145
Redovisat värde vid årets slut	2 083	2 845



Not 12 Byggnader och mark

	2022-12-31	2021-12-31
<i>Ackumulerade anskaffningsvärden</i>		
-Vid årets början	96 993	91 640
-Omklassificering	18 986	5 353
	115 979	96 993
<i>Ackumulerade avskrivningar</i>		
-Vid årets början	-56 070	-52 751
-Årets avskrivning	-3 837	-3 319
	-59 907	-56 070
Redovisat värde vid årets slut	56 072	40 923
Varav mark	2 630	287

Not 13 Nedlagda utgifter på annans fastighet

	2022-12-31	2021-12-31
<i>Ackumulerade anskaffningsvärden</i>		
-Vid årets början	4 749	4 101
-Omklassificeringar	-	648
Vid årets slut	4 749	4 749
<i>Ackumulerade avskrivningar</i>		
-Vid årets början	-1 092	-791
-Årets avskrivning	-311	-301
Vid årets slut	-1 403	-1 092
Redovisat värde vid årets slut	3 346	3 657

Not 14 Maskiner och andra tekniska anläggningar

	2022-12-31	2021-12-31
<i>Ackumulerade anskaffningsvärden</i>		
-Vid årets början	602 751	565 070
-Omklassificeringar	49 139	37 681
Vid årets slut	651 890	602 751
<i>Ackumulerade avskrivningar</i>		
-Vid årets början	-518 890	-506 877
-Årets avskrivning	-14 272	-12 013
Vid årets slut	-533 162	-518 890
Redovisat värde vid årets slut	118 728	83 861

Not 15 Inventarier, verktyg och installationer

	2022-12-31	2021-12-31
<i>Ackumulerade anskaffningsvärden</i>		
-Vid årets början	84 322	83 199
-Avyttringar och utrangeringar	-1 590	-1 351
-Omklassificeringar	6 888	2 474
	89 620	84 322
<i>Ackumulerade avskrivningar</i>		
-Vid årets början	-73 018	-69 387
-Avyttringar och utrangeringar	1 590	1 351
-Årets avskrivning	-4 418	-4 982
	-75 846	-73 018
Redovisat värde vid årets slut	13 774	11 304

T

Not 16 Pågående nyanläggningar och förskott materiella anläggningstillgångar

	2022-12-31	2021-12-31
Vid årets början	26 868	15 503
Omklassificeringar	-75 014	-46 156
Investeringar	161 804	57 521
Redovisat värde vid årets slut	113 658	26 868

Not 17 Andelar i koncernföretag

	2022-12-31	2021-12-31
Akkumulerade anskaffningsvärden:		
-Vid årets början	67 342	67 342
- Årets förvärv	15 007	-
Redovisat värde vid årets slut	82 349	67 342

Specifikation av moderföretagets innehav av aktier och andelar i koncernföretag

Ägarandelen av kapitalet avses, vilket även överensstämmer med andelen av rösterna för totalt antal aktier.

Dotterföretag / Org nr / Säte	Antal- andelar	Kapital andel i %	Redovisat värde
Hagge Säg AB, 556429-0004, Smedjebacken	70 000	100	6 343
AS Toftan, 10135758, Estland	345 014	92,67	60 999
AB Karl Hedin Bio Innovation, 559406-5715, Uppsala	20 497	53,98	15 007
			82 349

Not 18 Andra långfristiga värdepappersinnehav

	2022-12-31	2021-12-31
Akkumulerade anskaffningsvärden:		
-Vid årets början	3	3
Redovisat värde vid årets slut	3	3

Not 19 Andra långfristiga fordringar

	2022-12-31	2021-12-31
Akkumulerade anskaffningsvärden:		
-Vid årets början	120	128
-Tillkommande fordringar	52	-
-Reglerade fordringar	-31	-8
Redovisat värde vid årets slut	141	120

Not 20 Förutbetalda kostnader och upplupna intäkter

	2022-12-31	2021-12-31
Förutbetald försäkring	548	326
Övriga poster	1 085	723
	1 633	1 049

Handwritten signature

Not 21 Antal aktier och kvotvärde

	2022-12-31	2021-12-31
A-aktier		
antal aktier	100	100
kvotvärde	100	100
B-aktier		
antal aktier	900	900
kvotvärde	100	100

Not 22 Disposition av vinst

Förslag till disposition av företagets vinst.

Styrelsen föreslår att fritt eget kapital, kronor 353 661 610, disponeras enligt följande:

	2022-12-31
Utdelning, [1 000 aktier * 12 617 kr per aktie]	12 617
Balanseras i ny räkning	341 044
	353 661

Not 23 Ackumulerade överavskrivningar

	2022-12-31	2021-12-31
Maskiner och inventarier	83 726	53 509
	83 726	53 509
Uppskjuten skatt	17 248	11 023

Not 24 Periodiseringsfonder

	2022-12-31	2021-12-31
Periodiseringsfond, avsatt vid beskattningsår 2016		36 540
Periodiseringsfond, avsatt vid beskattningsår 2017	35 900	35 900
Periodiseringsfond, avsatt vid beskattningsår 2018	50 850	50 850
Periodiseringsfond, avsatt vid beskattningsår 2019	37 000	37 000
Periodiseringsfond, avsatt vid beskattningsår 2020	31 900	31 900
Periodiseringsfond, avsatt vid beskattningsår 2021	166 600	166 600
Periodiseringsfond, avsatt vid beskattningsår 2022	148 000	
	470 250	358 790
Uppskjuten skatt	96 872	73 911

Not 25 Övriga avsättningar

	2022-12-31	2021-12-31
Avsättning till pensioner och liknande förpliktelser	111	149
	111	149

T

Not 26 Upplupna kostnader och förutbetalda intäkter

	2022-12-31	2021-12-31
Personalrelaterade kostnader inkl sociala avgifter	42 214	40 449
Övriga poster	5 593	17 703
	<u>47 807</u>	<u>58 152</u>

Not 27 Nettoomsättning per geografisk marknad

	2022-01-01- 2022-12-31	2021-01-01- 2021-12-31
Sverige	1 310 292	1 327 971
Övriga EU-länder	112 880	77 214
Övriga marknader	557 873	533 066
Summa	1 981 045	1 938 251

Not 28 Finansiella instrument och riskhantering

Kreditrisk i kundfordringar

Kreditrisken i utestående kundfordringar täcks dels genom kundkreditförsäkring och dels genom egen kreditkontroll.

Valutarisk

Bolaget är exponerat för valutakursförändringar genom att en betydande del, ca 41,5 % (40 %) av intäkterna faktureras i utländsk valuta eller, om faktureringen sker i SEK, är nära relaterad till marknadsprissättning i andra valutor.

Av faktureringen i utländsk valuta svarade EUR för ca 59 % (54 %) och USD för ca 32 % (30 %). Bolagets rörelsekostnader är däremot så gott som helt i SEK. För att minska valutarisken terminssäkras merparten av all försäljning i utländsk valuta.

Valuta	Andel 2022	Andel 2021%	Säkrad valutakurs 2022
EUR	59,1	54,4	10,405
USD	31,8	30,0	10,013
JPY	9,1	15,6	0,079

Finansierings- ränterisk

Bolagets upplåningsbehov täcks genom lån från koncernens moderbolag Mattsbo Såg AB eller genom extern finansiering i bank.

Vid årsskiftet uppgick nettoupplåningen hos Mattsbo Såg AB till 0 Tkr (0).

Upplåning sker till marknadsmässig ränta.

2025070348867

Not 29 Ställda säkerheter och eventualförpliktelser

Ställda säkerheter

	NOT	2022-12-31	2021-12-31
<i>Panter och säkerheter för egna skulder</i>			
Kaptalförsäkring för pensionsåtaganden	19	89	120
<i>Övriga ställda panter och säkerheter</i>			
Deposition	19	52	-

Eventualförpliktelser

<i>Eventualförpliktelser</i>		Inga	Inga
------------------------------	--	------	------

Not 30 Väsentliga händelser efter räkenskapsårets slut

Inga väsentliga händelser efter räkenskapsårets slut.

T

2023070348868

2

3

4

5


Underskrifter


Ort och datum

Fagersta 2023-05-03



Peter Wigert
Styrelseordförande


Fredrik Nilsson Marnefeldt
Verkställande direktör



Björn Andrén


Conny Hanser


Karl Hedin


Per-Olof Salling


Pär Larsson



Lars Lindgren

Vår revisionsberättelse har lämnats den 1/6-2023
KPMG AB


Torbjörn Sjöström
Auktoriserad revisor


Thomas Nielsen
Auktoriserad revisor

Revisoriens överensstämmelse
med originalet intygas:



2023070348869

Revisionsberättelse

Till bolagsstämman i AB Karl Hedin Sågverk, org. nr 556194-0775

Rapport om årsredovisningen

Uttalanden

Vi har utfört en revision av årsredovisningen för AB Karl Hedin Sågverk för år 2022.

Enligt vår uppfattning har årsredovisningen upprättats i enlighet med årsredovisningslagen och ger en i alla väsentliga avseenden rättvisande bild av AB Karl Hedin Sågverks finansiella ställning per den 31 december 2022 och av dess finansiella resultat och kassaflöde för året enligt årsredovisningslagen. Förvaltningsberättelsen är förenlig med årsredovisningens övriga delar.

Vi tillstyrker därför att bolagsstämman fastställer resultaträkningen och balansräkningen.

Grund för uttalanden

Vi har utfört revisionen enligt International Standards on Auditing (ISA) och god revisionssed i Sverige. Vårt ansvar enligt dessa standarder beskrivs närmare i avsnittet Revisorns ansvar. Vi är oberoende i förhållande till AB Karl Hedin Sågverk enligt god revisorssed i Sverige och har i övrigt fullgjort vårt yrkesetiska ansvar enligt dessa krav.

Vi anser att de revisionsbevis vi har inhämtat är tillräckliga och ändamålsenliga som grund för våra uttalanden.

Styrelsens och verkställande direktörens ansvar

Det är styrelsen och verkställande direktören som har ansvaret för att årsredovisningen upprättas och att den ger en rättvisande bild enligt årsredovisningslagen. Styrelsen och verkställande direktören ansvarar även för den interna kontroll som de bedömer är nödvändig för att upprätta en årsredovisning som inte innehåller några väsentliga felaktigheter, vare sig dessa beror på oegentligheter eller misstag.

Vid upprättandet av årsredovisningen ansvarar styrelsen och verkställande direktören för bedömningen av bolagets förmåga att

fortsätta verksamheten. De upplyser, när så är tillämpligt, om förhållanden som kan påverka förmågan att fortsätta verksamheten och att använda antagandet om fortsatt drift. Antagandet om fortsatt drift tillämpas dock inte om styrelsen och verkställande direktören avser att likvidera bolaget, upphöra med verksamheten eller inte har något realistiskt alternativ till att göra något av detta.

Revisorns ansvar

Våra mål är att uppnå en rimlig grad av säkerhet om huruvida årsredovisningen som helhet inte innehåller några väsentliga felaktigheter, vare sig dessa beror på oegentligheter eller misstag, och att lämna en revisionsberättelse som innehåller våra uttalanden. Rimlig säkerhet är en hög grad av säkerhet, men är ingen garanti för att en revision som utförs enligt ISA och god revisionssed i Sverige alltid kommer att upptäcka en väsentlig felaktighet om en sådan finns. Felaktigheter kan uppstå på grund av oegentligheter eller misstag och anses vara väsentliga om de enskilt eller tillsammans rimligen kan förväntas påverka de ekonomiska beslut som användare fattar med grund i årsredovisningen.

Som del av en revision enligt ISA använder vi professionellt omdöme och har en professionellt skeptisk inställning under hela revisionen. Dessutom:

- identifierar och bedömer vi riskerna för väsentliga felaktigheter i årsredovisningen, vare sig dessa beror på oegentligheter eller misstag, utformar och utför granskningsåtgärder bland annat utifrån dessa risker och inhämtar revisionsbevis som är tillräckliga och ändamålsenliga för att utgöra en grund för våra uttalanden. Risker för att inte upptäcka en väsentlig felaktighet till följd av oegentligheter är högre än för en väsentlig felaktighet som beror på misstag, eftersom oegentligheter kan innefatta agerande i maskopi, förfalskning, avsiktliga utelämnanden, felaktig information eller åsidosättande av intern kontroll.
- skaffar vi oss en förståelse av den del av bolagets interna kontroll som har betydelse för vår revision för att utforma granskningsåtgärder som är lämpliga med hänsyn till omständigheterna, men inte för att uttala oss om effektiviteten i den interna kontrollen.

- utvärderar vi lämpligheten i de redovisningsprinciper som används och rimligheten i styrelsens och verkställande direktörens uppskattningar i redovisningen och tillhörande upplysningar.
- drar vi en slutsats om lämpligheten i att styrelsen och verkställande direktören använder antagandet om fortsatt drift vid upprättandet av årsredovisningen. Vi drar också en slutsats, med grund i de inhämtade revisionsbevisen, om huruvida det finns någon väsentlig osäkerhetsfaktor som avser sådana händelser eller förhållanden som kan leda till betydande tvivel om bolagets förmåga att fortsätta verksamheten. Om vi drar slutsatsen att det finns en väsentlig osäkerhetsfaktor, måste vi i revisionsberättelsen fästa uppmärksamheten på upplysningarna i årsredovisningen om den väsentliga osäkerhetsfaktorn eller, om sådana upplysningar är otillräckliga, modifiera uttalandet om årsredovisningen. Våra slutsatser baseras på de revisionsbevis som inhämtas fram till datumet för revisionsberättelsen. Dock kan framtida händelser eller förhållanden göra att ett bolag inte längre kan fortsätta verksamheten.
- utvärderar vi den övergripande presentationen, strukturen och innehållet i årsredovisningen, däribland upplysningarna, och om årsredovisningen återger de underliggande transaktionerna och händelserna på ett sätt som ger en rättvisande bild.

Vi måste informera styrelsen om bland annat revisionens planerade omfattning och inriktning samt tidpunkten för den. Vi måste också informera om betydelsefulla iakttagelser under revisionen, däribland de eventuella betydande brister i den interna kontrollen som vi identifierat.

Rapport om andra krav enligt lagar och andra författningar

Uttalanden

Utöver vår revision av årsredovisningen har vi även utfört en revision av styrelsens och verkställande direktörens förvaltning för AB Karl Hedin Sågverk för år 2022 samt av förslaget till dispositioner beträffande bolagets vinst eller förlust.

Fotokopieras överensstämmelse
med originalet intygas:

Vi tillstyrker att bolagsstämman disponerar vinsten enligt förslaget i förvaltningsberättelsen och beviljar styrelsens ledamöter och verkställande direktören ansvarsfrihet för räkenskapsåret.

Grund för uttalanden

Vi har utfört revisionen enligt god revisionssed i Sverige. Vårt ansvar enligt denna beskrivs närmare i avsnittet Revisorns ansvar. Vi är oberoende i förhållande till AB Karl Hedin Sågverk enligt god revisionssed i Sverige och har i övrigt fullgjort vårt yrkesetiska ansvar enligt dessa krav.

Vi anser att de revisionsbevis vi har inhämtat är tillräckliga och ändamålsenliga som grund för våra uttalanden.

Styrelsens och verkställande direktörens ansvar

Det är styrelsen som har ansvaret för förslaget till dispositioner beträffande bolagets vinst eller förlust. Vid förslag till utdelning innefattar detta bland annat en bedömning av om utdelningen är försvarlig med hänsyn till de krav som bolagets verksamhetsart, omfattning och risker ställer på storleken av bolagets egna kapital, konsolideringsbehov, likviditet och ställning i övrigt.

Styrelsen ansvarar för bolagets organisation och förvaltningen av bolagets angelägenheter. Detta innefattar bland annat att fortlöpande bedöma bolagets ekonomiska situation och att tillse att bolagets

organisation är utformad så att bokföringen, medelsförvaltningen och bolagets ekonomiska angelägenheter i övrigt kontrolleras på ett betryggande sätt.

Verkställande direktören ska sköta den löpande förvaltningen enligt styrelsens riktlinjer och anvisningar och bland annat vidta de åtgärder som är nödvändiga för att bolagets bokföring ska fullgöras i överensstämmelse med lag och för att medelsförvaltningen ska skötas på ett betryggande sätt.

Revisorns ansvar

Vårt mål beträffande revisionen av förvaltningen, och därmed vårt uttalande om ansvarsfrihet, är att inhämta revisionsbevis för att med en rimlig grad av säkerhet kunna bedöma om någon styrelseledamot eller verkställande direktören i något väsentligt avseende:

- företagit någon åtgärd eller gjort sig skyldig till någon försummelse som kan föranleda ersättningsskyldighet mot bolaget, eller
- på något annat sätt handlat i strid med aktiebolagslagen, årsredovisningslagen eller bolagsordningen.

Vårt mål beträffande revisionen av förslaget till dispositioner av bolagets vinst eller förlust, och därmed vårt uttalande om detta, är att med rimlig grad av säkerhet bedöma om förslaget är förenligt med aktiebolagslagen.

Rimlig säkerhet är en hög grad av säkerhet, men ingen garanti för att en revision som utförs enligt god revisionssed i Sverige alltid kommer att upptäcka åtgärder eller försummelser som kan föranleda

ersättningsskyldighet mot bolaget, eller att ett förslag till dispositioner av bolagets vinst eller förlust inte är förenligt med aktiebolagslagen.

Som en del av en revision enligt god revisionssed i Sverige använder vi professionellt omdöme och har en professionellt skeptisk inställning under hela revisionen. Granskningen av förvaltningen och förslaget till dispositioner av bolagets vinst eller förlust grundar sig främst på revisionen av räkenskaperna. Vilka tillkommande granskningsåtgärder som utförs baseras på vår professionella bedömning med utgångspunkt i risk och väsentlighet. Det innebär att vi fokuserar granskningen på sådana åtgärder, områden och förhållanden som är väsentliga för verksamheten och där avsteg och överträdelser skulle ha särskild betydelse för bolagets situation. Vi går igenom och prövar fattade beslut, beslutsunderlag, vidtagna åtgärder och andra förhållanden som är relevanta för vårt uttalande om ansvarsfrihet. Som underlag för vårt uttalande om styrelsens förslag till dispositioner beträffande bolagets vinst eller förlust har vi granskat styrelsens motiverade yttrande samt ett urval av underlagen för detta för att kunna bedöma om förslaget är förenligt med aktiebolagslagen.

Falun den 1 juni 2023

KPMG AB

Torbjörn Sjöström

Auktoriserad revisor

KPMG AB

Thomas Nielsen

Auktoriserad revisor

Fotokopians överensstämmelse
med original intygas: