

Årsredovisning för Nordic Capital Services AB

Annual report for Nordic Capital Services AB

Org.nr 559018-1086
räkenskapsåret
2022-01-01 -- 2022-12-31


*Corporate Identity Number 559018-1086
for the financial year
1 January 2022 to 31 December 2022*

Styrelsen avger följande årsredovisning
The Board of Directors present the following annual report

Årsredovisningen omfattar / <i>The annual report includes</i>	Sid
- förvaltningsberättelse / <i>Administration report</i>	2
- resultaträkning / <i>Income statement</i>	4
- balansräkning / <i>Balance sheet</i>	5
- kassaflödesanalys / <i>Cash flow statement</i>	7
- noter / <i>Notes</i>	8

Om inte annat särskilt anges redovisas alla belopp i kronor.
Unless otherwise stated, all amounts are in SEK

Undertecknad styrelseledamot intygar härmed, att en med denna avskrift likalydande resultaträkning och balansräkning blivit fastställd på ordinarie bolagsstämma den 20 juni 2023. Stämman beslöt tillika godkänna styrelsens förslag till vinstdeposition.


Klas Fikkanen
Styrelseledamot
Board member

Årsredovisning för Nordic Capital Services AB
Annual report for Nordic Capital Services AB

Org.nr 559018-1086
räkenskapsåret
2022-01-01 -- 2022-12-31

*Corporate Identity Number 559018-1086
for the financial year
1 January 2022 to 31 December 2022*

Styrelsen avger följande årsredovisning
The Board of Directors present the following annual report

Årsredovisningen omfattar / <i>The annual report includes</i>	Sid
- förvaltningsberättelse / <i>Administration report</i>	2
- resultaträkning / <i>Income statement</i>	4
- balansräkning / <i>Balance sheet</i>	5
- kassaflödesanalys / <i>Cash flow statement</i>	7
- noter / <i>Notes</i>	8

Om inte annat särskilt anges redovisas alla belopp i kronor.
Unless otherwise stated, all amounts are in SEK

Förvaltningsberättelsen / Administration report

Allmänt om verksamheten / Information regarding the operations

Nordic Capital Services AB bedriver, i form av ett shared services center, administrations- och redovisningstjänster och därmed förenlig verksamhet. *Nordic Capital Services AB provides accounting and administrative services in the form a of shared services center.*

Bolaget och styrelsen har sitt säte i Stockholm.

The registered offices of the company and Board of Directors are in Stockholm.

Väsentliga händelser under räkenskapsåret / Significant events during the financial year

Likt tidigare år följer vi noga det makroekonomiska läget inklusive det globala utbrottet av Covid-19 och Rysslands invasion av Ukraina och vidtar åtgärder för att minska påverkan på bolagets verksamhet. Vår analys av vår kund är att den är en kapitalstark kund med en diversifierad klientbas och det är ej sannolikt att kunden inte skulle kunna fullgöra rådgivningsavtalet eller skulle behöva bryta rådgivningsavtalet pga konkurs, likvidation eller motsvarande. Vi har stärkts i vår syn kring detta givet hur liten effekten har varit hittills på verksamheten samt hur väl denna påverkan har hanterats till dags dato.

Like previous years, we are closely monitoring the macroeconomic situation including the global outbreak of Covid-19 and Russia's invasion of Ukraine and are taking measures to manage and reduce the impact on the business. Our analysis of our client shows it has a strong capital base, a diversified customer base and is unlikely to not be able to fulfil the advisory agreement or risk breaching the agreement due to bankruptcy, liquidation, or similar issues. This view has been reinforced given the limited impact on the business, and how well it has been handled to date.

Väsentliga händelser efter räkenskapsåret / Subsequent events

Inga väsentliga händelser efter räkenskapsåret.

There have been no significant events after the end of the financial year.

Resultat / Income

Resultat före finansiella poster uppgår till en vinst om 1 954 039 kronor (fg år en vinst om 2 739 391 kronor).

Income before financial items amounts to a profit of SEK 1,954,039 (a profit of SEK 2,739,391 in the previous year)

Bolagets framtida utveckling / The company's future development

Bolaget avser behålla nuvarande affärsmodell och leverera redovisnings-, HR-, receptions- och sekreterartjänster.

The company intends to maintain its current business model of providing finance-, HR-, receptionist- and exec assistant services.

Ägarförhållanden / Ownership structure

Nordic Capital Services AB ägs till 100% av Nordic Capital AB, org.nr 556961-5304.

Nordic Capital Services AB is owned 100% by Nordic Capital AB, reg.no 556961-5304.

Flerårsjämförelse / Historical summary

kSEK	2022-12-31	2021-12-31	2020-12-31	2019-12-31	2018-12-31
Resultat efter finansiella poster /					
<i>Profit or loss after financial items</i>	1 953	2 722	770	371	1 672
Balansomslutning / Total assets	10 440	11 622	9 936	6 416	8 040
Justerat eget kapital / Equity	1 621	3 668	1 828	1 256	1 986
Soliditet % / Equity ratio	15,5%	31,6%	18,4%	19,6%	24,7%

Förslag till vinstdisposition / Proposed appropriation of profits

Till årsstämman förfogande står följande vinstmedel:

The annual general meeting has at its disposal the following profits:

Balanserade vinstmedel / Unappropriated profit brought forward	SEK
	68 230
Årets vinst / Net profit for the year	1 503 148
	<u>1 571 378</u>

Styrelsen föreslår att vinstmedlen disponeras enligt följande:

The Board of Directors propose that the profits be appropriated as follows:

att i ny räkning balanseras / to be carried forward	<u>1 571 378</u>
	1 571 378

Vad beträffar företagens resultat och ställning i övrigt, hänvisas till efterföljande resultat- och balansräkning med tillhörande bokslutskommentarer.

For information regarding the results of the company's operations and the financial position at the end of the financial year, see the following income statement and balance sheet, with accompanying notes.

Förändring av eget kapital / *Change in equity*

Aktiekapitalet utgörs av: / *Share capital consists of:*

50 000 st aktier med kvotvärde 1 kr / *50 000 shares with nominal value of SEK 1 per share.*

	Aktiekapital / <i>Share capital</i>	Reservfond / <i>Statutory reserve</i>	Balanserad vinst / <i>Profit brought forward</i>	Årets resultat / <i>Net profit for the year</i>	Summa eget kapital / <i>Total equity</i>
<i>Ingående balans 2021-01-01</i> <i>Opening balance 2021-01-01</i>	50 000	-	1 205 991	572 363	1 828 354
Utdelning enl beslut av <i>årsstämman / Dividend</i>	-	-	300 000	-	300 000
Omföring av föregående års resultat / <i>Transfer of previous year's profit</i>	-	-	572 363	572 363	-
Årets resultat / <i>Net profit</i>	-	-	-	2 139 876	2 139 876
Eget kapital/Equity 2021-12-31	50 000	-	1 478 354	2 139 876	3 668 230
Utdelning enl beslut av <i>årsstämman/Dividend</i>	-	-	3 550 000	-	3 550 000
Omföring av föregående års resultat / <i>Transfer of previous year's profit</i>	-	-	2 139 876	2 139 876	-
Årets resultat / <i>Net profit</i>	-	-	-	1 503 148	1 503 148
Eget kapital/Equity 2022-12-31	50 000	-	68 230	1 503 148	1 621 378

Resultat / *Income*

Resultatet av bolagets verksamhet samt ställningen vid räkenskapsårets utgång framgår i övrigt av efterföljande resultaträkning och balansräkning samt kassaflödesanalys med noter.

For information regarding the results of the company's operations and its financial position at the end of the financial year, please refer to the following income statement, balance sheet and cash flow statement, with accompanying notes.

Resultaträkning / Income Statement	Not / Note	2022-01-01 - 2022-12-31	2021-01-01 - 2021-12-31
	1		
Nettoomsättning / <i>Net sales</i>	2	48 857 124	46 941 932
Övriga intäkter / <i>Other income</i>		9	-16
Bruttoresultat / <i>Gross profit/loss</i>		48 857 134	46 941 916
Försäljningskostnader / <i>Selling expenses</i>	3	-15 716 724	-15 978 662
Administrationskostnader / <i>Administrative expenses</i>	4	-31 186 371	-28 223 863
S:a rörelsens kostnader / <i>Total operating expenses</i>		-46 903 094	-44 202 525
Rörelseresultat / <i>Operating profit/loss</i>		1 954 039	2 739 391
Resultat från finansiella investeringar <i>Results from financial investments</i>			
Ränteintäkter och liknande resultatposter <i>Interest income and similar profit/loss items</i>	5	8 659	6 238
Räntekostnader och liknande resultatposter <i>Interest expenses and similar profit/loss</i>	5	-9 977	-23 517
Resultat från finansiella poster <i>Income from financial items</i>		-1 318	-17 279
Resultat efter finansiella poster <i>Income after financial items</i>		1 952 721	2 722 112
Resultat före skatt <i>Operating result before taxes</i>		1 952 721	2 722 112
Skatt / Tax	6		
Skatt på årets resultat / <i>Tax</i>		-449 573	-582 236
Årets resultat / <i>Net profit/loss for the year</i>		1 503 148	2 139 876

2023062339262

Balansräkning / <i>Balance sheet</i>	Not / <i>Note</i>	2022-12-31	2021-12-31
Tillgångar / <i>Assets</i>	1		
Omsättningstillgångar / <i>Current assets</i>			
Kortfristiga fordringar / <i>Current receivables</i>			
Kundfordringar / <i>Accounts receivable</i>		471 165	636 737
Fordringar hos koncernföretag / <i>Receivables group companies</i>		1 100 217	3 151 279
Aktuella skattefordringar / <i>Tax receivables</i>		188 324	128 952
Övriga fordringar / <i>Other receivables</i>	7	586 107	681 095
Förutbetalda kostnader och upplupna intäkter <i>Prepaid expenses and accrued income</i>	8	478 274	422 873
		<hr/>	<hr/>
		2 824 087	5 020 936
 Kassa och bank / <i>Cash and bank balances</i>		<hr/>	<hr/>
		7 615 797	6 600 756
 Summa omsättningstillgångar / <i>Total current assets</i>		<hr/>	<hr/>
		10 439 884	11 621 692
 Summa tillgångar / <i>Total assets</i>		<hr/>	<hr/>
		10 439 884	11 621 692

2023062899863

Balansräkning / <i>Balance sheet</i>	Not / <i>Note</i>	2022-12-31	2021-12-31
Eget kapital och skulder / <i>Equity and liabilities</i>			
Eget kapital / <i>Equity</i>			
Aktiekapital / <i>Share capital</i>		50 000	50 000
		<u>50 000</u>	<u>50 000</u>
Balanserad vinst / <i>Unappropriated profit brought forward</i>		68 230	1 478 354
Årets resultat / <i>Net profit/loss for the year</i>		1 503 148	2 139 876
		<u>1 571 378</u>	<u>3 618 230</u>
Summa eget kapital / <i>Total equity</i>		1 621 378	3 668 230
Kortfristiga skulder / <i>Current liabilities</i>			
Förskott från kunder / <i>Advance accounts receivables</i>		389 246	47 552
Leverantörsskulder / <i>Accounts payable</i>		1 520 408	2 510 516
Skulder till koncernföretag / <i>Liabilities group companies</i>		1 537 620	1 399 368
Övriga skulder / <i>Other liabilities</i>	9	1 975 236	1 310 937
Upplupna kostnader och förutbetalda intäkter / <i>Accrued expenses and deferred income</i>	10	3 395 996	2 685 089
Summa kortfristiga skulder / <i>Total current liabilities</i>		8 818 507	7 953 462
Summa eget kapital och skulder / <i>Total equity and liabilities</i>		10 439 884	11 621 692

Kassaflödesanalys <i>Cash Flow Statement</i>	Not / Note 1	2022-01-01 - 2022-12-31	2021-01-01 - 2021-12-31
Den löpande verksamheten / <i>Operating activities</i>			
Rörelseresultat före finansiella poster <i>Operating profit/loss before financial items</i>		1 954 039	2 739 391
		<u>1 954 039</u>	<u>2 739 391</u>
Erhållen ränta / <i>Interest received</i>		8 659	6 238
Erlagd ränta / <i>Interest paid</i>		-9 977	-23 517
Betald inkomstskatt / <i>Income tax paid</i>		-508 944	-506 835
		<u>1 443 777</u>	<u>2 215 276</u>
Ökning(-)/minskning(+) kundfordringar <i>Increase/decrease in accounts receivables</i>		165 572	-356 767
Ökning(-)/minskning(+) övriga kortfristiga fordringar <i>Increase/decrease in other current receivables</i>		2 090 649	-1 521 449
Ökning(+)/minskning(-) leverantörsskulder <i>Increase/decrease in accounts payable</i>		-990 108	1 386 208
Ökning(+)/minskning(-) övriga kortfr rörelseskulder <i>Increase/decrease in other current operating liabilities</i>		1 855 152	-1 540 582
Kassaflöde från den löpande verksamheten <i>Cash flow from operating activities</i>		<u>4 565 042</u>	<u>182 686</u>
Utbetald utdelning / <i>Paid dividend</i>		-3 550 000	-300 000
Kassaflöde från finansieringsverksamheten <i>Cash flow from financial activities</i>		<u>-3 550 000</u>	<u>-300 000</u>
Årets kassaflöde <i>Cash flow for the year</i>		<u>1 015 042</u>	<u>-117 314</u>
Likvida medel vid årets början <i>Cash and cash equivalents at beginning of the year</i>		<u>6 600 755</u>	<u>6 718 070</u>
Likvida medel vid årets slut <i>Cash and cash equivalents at the end of the year</i>		<u>7 615 797</u>	<u>6 600 755</u>

Noter / Notes

Not 1 **Redovisningsprinciper / Accounting principles**
Note 1 Årsredovisningen upprättas enligt årsredovisningslagen och Bokföringsnämndens allmänna råd BFNAR 2012:1 Årsredovisning och koncernredovisning (K3).
The Annual Report has been prepared in accordance with the Swedish Annual Accounts BFNAR 2012:1 (K3).

Kassaflödesanalys / Cash Flow Statement
Kassaflödesanalysen upprättas enligt indirekt metod. Det redovisade kassaflödet omfattar endast transaktioner som medför in- eller utbetalningar.
The cash flow statement has been prepared using the indirect method. The reported cash flow includes only those transactions that have resulted in receipts or payments.

Fordringar / Receivables
Fordringarna upptas till det belopp, som efter individuell bedömning beräknas bli betalda.
Receivables are reported in the amounts which, on the basis of individual assessment are expected to be received.

Utländsk valuta / Foreign currencies
Fordringar och skulder i utländsk valuta värderas till balansdagens kurs.
Receivables and liabilities in foreign currency are reported at the closing rate of exchange.

Redovisade inkomstskatter innefattar skatt som skall betalas eller erhållas avseende aktuellt år, inklusive justeringar avseende tidigare års aktuella skatt.
Reported income tax includes tax which is to be paid or received regarding the current year, including adjustments regarding previous year's current tax.

Skatteskulder/-fordringar värderas till vad som enligt företagets bedömning skall erläggas till eller erhållas från Skatteverket. Bedömningen görs enligt de skatteregler och skattesatser som är beslutade eller som är aviserade och med stor säkerhet kommer att fastställas.
Income tax liabilities and recoverables are valued in the amount the company deems is to be paid to or received from Swedish Tax Agency. The assessment is made according to the tax rules and tax rates which are decided upon or that have been proposed and are likely to be established.

För poster som redovisas i resultaträkningen, har skatteeffekten beräknats och redovisats.
For items in the income statement, related tax effects has been calculated and presented.

Nyckeltalsdefinitioner / Key definitions

Soliditet / Equity ratio:

Eget kapital och obeskattade reserver (med avdrag för uppskjuten skatt) i förhållande till balansomslutningen.
Equity and untaxed reserves (less deferred tax) in relation to total assets.


Not 2	Nettoomsättning	2022-01-01	2021-01-01
<i>Note 2</i>	<i>Net sales</i>	<i>- 2022-12-31</i>	<i>- 2021-12-31</i>
	Shared Services-tjänster / <i>Shared Services</i>	42 922 470	41 791 828
	Övrig försäljning / <i>Other sales</i>	5 934 654	5 150 104
	Total nettoomsättning / <i>Total net sales</i>	<u>48 857 124</u>	<u>46 941 932</u>
Not 3	Ersättning till revisorer	2021-01-01	2020-01-01
<i>Note 3</i>	<i>Remuneration to auditors</i>	<i>- 2021-12-31</i>	<i>- 2020-12-31</i>
	Revision / <i>Audit</i>	64 630	70 600
	Skatterådgivning / <i>Tax consulting</i>	395 740	607 174
		<u>460 370</u>	<u>677 774</u>

Not 4 Note 4	Personal Personnel	2022-01-01 - 2022-12-31	2021-01-01 - 2021-12-31
	Medelantalet anställda med fördelning kvinnor och män har uppgått till <i>Average number of employees</i>		
	Kvinnor / <i>Women</i>	26	25
	Män / <i>Men</i>	1	0
	Totalt för bolaget / <i>Total for the company</i>	27	25
	Löner och ersättningar har uppgått till: <i>Salaries and other remuneration amount to:</i>		
	Övriga anställda <i>Other employees</i>	16 898 626	16 504 485
	Totala löner och ersättningar <i>Total salaries and remuneration</i>	16 898 626	16 504 485
	Sociala avgifter enligt lag och avtal <i>Statutory and contractual social security contributions</i>	5 321 966	5 255 949
	Pensionskostnader (varav för styrelse och verkställande direktören 0 kr) <i>Pension expenses (of which SEK 0 for the Board and Managing Director)</i>	3 204 247	2 693 264
	Totala löner, ersättningar, sociala avgifter och pensionskostnader <i>Total salaries, remuneration, social security contributions and pension expenses</i>	25 424 840	24 453 698
Not 5 Note 5	Resultat från finansiella investeringar <i>Result from financial investments</i>	2022-01-01 - 2022-12-31	2021-01-01 - 2021-12-31
	Valutakursvinster / <i>Currency gains</i>	5 008	6 238
		8 658	6 238
	Räntekostnader / <i>Interest expenses</i>	0	-155
	Valutakursförluster / <i>Currency losses</i>	-9 977	-23 362
		-9 977	-23 517
Not 6 Note 6	Skatter / Taxes	2022-01-01 - 2022-12-31	2021-01-01 - 2021-12-31
	Skatt på årets resultat / <i>Tax on this year's profit/loss</i>		
	Aktuell skatt för året / <i>Current tax for the year</i>	-449 573	-582 236
		-449 573	-582 236
	Redovisat resultat före skatt <i>This year's profit before tax</i>	1 952 721	2 722 112
	Skatt enligt gällande skattesats <i>Tax according to applicable tax rates</i>	-402 261	-560 755
	Skatteeffekt ej avdragsgilla kostnader <i>Tax effect non deductible expenses</i>	-47 419	-21 481
	Aktuell skatt för året <i>Current tax for the year</i>	-449 573	-582 236
	Skattesats/Taxrate		
	Den gällande skattesatsen är skattesatsen för inkomstskatt i koncernen. Skattesatsen är 20,6% (20,6%) <i>Current tax rate is the tax rate for income tax in the group. The tax rate is 20.6% (20,6%)</i>		

202306290967


Not 7 Note 7	Övriga fordringar Other receivables	2022-01-01	2021-01-01
	Skattekonto <i>Clearing account for taxes</i>	274 398	512 538
	Momsavräkning <i>VAT recoverable</i>	305 378	0
	Övriga kortfristiga fordringar <i>Other current receivables</i>	6 331	168 557
		586 107	681 095
Not 8 Note 8	Förutbetalda kostnader och upplupna intäkter Prepaid expenses and accrued income	2022-01-01	2021-01-01
	Förutbetalda försäkringsutgifter <i>Prepaid insurance expenses</i>	227 181	5 985
	Övriga interimfordringar <i>Other interim receivables</i>	251 093	416 888
		478 274	422 873
Not 9 Note 9	Övriga skulder / Other liabilities	2022-01-01	2021-01-01
	Personalens källskatt / <i>Employee withholding taxes</i>	413 675	340 629
	Kortfristiga skulder till anställda / <i>Current liabilities to employees</i>	2 435	16 431
	Momsavräkning / <i>VAT recoverable</i>	1 087 636	535 907
	Övriga skulder / <i>Other liabilities</i>	471 491	417 970
		1 975 236	1 310 937
Not 10 Note 10	Upplupna kostnader och förutbetalda intäkter Accrued expenses and deferred income	2022-01-01	2021-01-01
	Upplupna löner/bonus <i>Accrued salaries/bonus</i>	874 736	942 236
	Upplupna semesterlöner <i>Accrued holiday pay</i>	1 164 056	945 099
	Upplupna sociala avgifter <i>Accrued social security contributions</i>	640 589	593 005
	Övriga interimsskulder <i>Other interim liabilities</i>	716 615	204 750
		3 395 996	2 685 089


Stockholm 2023-06-19



Klas Tikkanen
Styrelseledamot
Board member

Vår revisionsberättelse har avgivits 2023-06-20
Our audit report was presented on

Öhrlings PricewaterhouseCoopers AB


Martin By
Huvudansvarig revisor / Principal Auditor
Auktoriserad revisor / Authorised Public Accountant


Erik Draskovic Ydreemark
Auktoriserad revisor / Authorised Public Accountant



Revisionsberättelse

Till bolagsstämman i Nordic Capital Services AB, org.nr 559018-1086

Rapport om årsredovisningen

Uttalanden

Vi har utfört en revision av årsredovisningen för Nordic Capital Services AB för år 2022.

Enligt vår uppfattning har årsredovisningen upprättats i enlighet med årsredovisningslagen och ger en i alla väsentliga avseenden rättvisande bild av Nordic Capital Services ABs finansiella ställning per den 31 december 2022 och av dess finansiella resultat och kassaflöde för året enligt årsredovisningslagen. Förvaltningsberättelsen är förenlig med årsredovisningens övriga delar.

Vi tillstyrker därför att bolagsstämman fastställer resultaträkningen och balansräkningen för Nordic Capital Services AB.

Grund för uttalanden

Vi har utfört revisionen enligt International Standards on Auditing (ISA) och god revisionssed i Sverige. Vårt ansvar enligt dessa standarder beskrivs närmare i avsnittet Revisorns ansvar. Vi är oberoende i förhållande till Nordic Capital Services AB enligt god revisorssed i Sverige och har i övrigt fullgjort vårt yrkesetiska ansvar enligt dessa krav.

Vi anser att de revisionsbevis vi har inhämtat är tillräckliga och ändamålsenliga som grund för våra uttalanden.

Styrelsens ansvar

Det är styrelsen som har ansvaret för att årsredovisningen upprättas och att den ger en rättvisande bild enligt årsredovisningslagen. Styrelsen ansvarar även för den interna kontroll som de bedömer är nödvändig för att upprätta en årsredovisning som inte innehåller några väsentliga felaktigheter, vare sig dessa beror på oegentligheter eller misstag.

Vid upprättandet av årsredovisningen ansvarar styrelsen för bedömningen av bolagets förmåga att fortsätta verksamheten. De upplyser, när så är tillämpligt, om förhållanden som kan påverka förmågan att fortsätta verksamheten och att använda antagandet om fortsatt drift. Antagandet om fortsatt drift tillämpas dock inte om styrelsen avser att likvidera bolaget, upphöra med verksamheten eller inte har något realistiskt alternativ till att göra något av detta.

Revisorns ansvar

Våra mål är att uppnå en rimlig grad av säkerhet om huruvida årsredovisningen som helhet inte innehåller några väsentliga felaktigheter, vare sig dessa beror på oegentligheter eller misstag, och att lämna en revisionsberättelse som innehåller våra uttalanden. Rimlig säkerhet är en hög grad av säkerhet, men är ingen garanti för att en revision som utförs enligt ISA och god revisions sed i Sverige alltid kommer att upptäcka en väsentlig felaktighet om en sådan finns. Felaktigheter kan uppstå på grund av oegentligheter eller misstag och anses vara väsentliga om de enskilt eller tillsammans rimligen kan förväntas påverka de ekonomiska beslut som användare fattar med grund i årsredovisningen.

En ytterligare beskrivning av vårt ansvar för revisionen av årsredovisningen finns på Revisorsinspektionens webbplats: www.revisorsinspektionen.se/revisornsansvar. Denna beskrivning är en del av revisionsberättelsen.

Rapport om andra krav enligt lagar och andra författningar

Uttalanden

Utöver vår revision av årsredovisningen har vi även utfört en revision av styrelsens förvaltning för Nordic Capital Services AB för år 2022 samt av förslaget till dispositioner beträffande bolagets vinst eller förlust.

Vi tillstyrker att bolagsstämman disponerar vinsten enligt förslaget i förvaltningsberättelsen och beviljar styrelsens ledamot ansvarsfrihet för räkenskapsåret.



Grund för uttalanden

Vi har utfört revisionen enligt god revisionssed i Sverige. Vårt ansvar enligt denna beskrivs närmare i avsnittet Revisorns ansvar. Vi är oberoende i förhållande till Nordic Capital Services AB enligt god revisorssed i Sverige och har i övrigt fullgjort vårt yrkesetiska ansvar enligt dessa krav.

Vi anser att de revisionsbevis vi har inhämtat är tillräckliga och ändamålsenliga som grund för våra uttalanden.

Styrelsens ansvar

Det är styrelsen som har ansvaret för förslaget till dispositioner beträffande bolagets vinst eller förlust. Vid förslag till utdelning innefattar detta bland annat en bedömning av om utdelningen är försvarlig med hänsyn till de krav som bolagets verksamhetsart, omfattning och risker ställer på storleken av bolagets egna kapital, konsolideringsbehov, likviditet och ställning i övrigt.

Styrelsen ansvarar för bolagets organisation och förvaltningen av bolagets angelägenheter. Detta innefattar bland annat att fortlöpande bedöma bolagets ekonomiska situation, och att tillse att bolagets organisation är utformad så att bokföringen, medelsförvaltningen och bolagets ekonomiska angelägenheter i övrigt kontrolleras på ett betryggande sätt.

Revisorns ansvar

Vårt mål beträffande revisionen av förvaltningen, och därmed vårt uttalande om ansvarsfrihet, är att inhämta revisionsbevis för att med en rimlig grad av säkerhet kunna bedöma om någon styrelseledamot i något väsentligt avseende:

- företagit någon åtgärd eller gjort sig skyldig till någon försummelse som kan föranleda ersättningskyldighet mot bolaget
- på något annat sätt handlat i strid med aktiebolagslagen, årsredovisningslagen eller bolagsordningen.

Vårt mål beträffande revisionen av förslaget till dispositioner av bolagets vinst eller förlust, och därmed vårt uttalande om detta, är att med rimlig grad av säkerhet bedöma om förslaget är förenligt med aktiebolagslagen.

Rimlig säkerhet är en hög grad av säkerhet, men ingen garanti för att en revision som utförs enligt god revisionssed i Sverige alltid kommer att upptäcka åtgärder eller försummelser som kan föranleda ersättningskyldighet mot bolaget, eller att ett förslag till dispositioner av bolagets vinst eller förlust inte är förenligt med aktiebolagslagen.

En ytterligare beskrivning av vårt ansvar för revisionen av förvaltningen finns på Revisorsinspektionens webbplats: www.revisorsinspektionen.se/revisornsansvar. Denna beskrivning är en del av revisionsberättelsen.

Stockholm den 20 juni 2023

Öhrlings PricewaterhouseCoopers AB


Martin By
Auktoriserad revisor
Huvudansvarig revisor


Erik Draskovic Ydre mark
Auktoriserad revisor