

Årsredovisning för
Jos Event AB
556900-1968
Räkenskapsåret
2022-01-01 -- 2022-12-31


Innehållsförteckning:	Sida
Förvaltningsberättelse	1-2
Resultaträkning	3
Balansräkning	4-5
Noter	6
Underskrifter	6

Fastställelseintyg

Undertecknad styrelseledamot i Jos Event AB intygar härmed dels att denna kopia av årsredovisningen överensstämmer med originalet, dels att resultat- och balansräkningen fastställts på ordinarie bolagsstämma 2023-05-31.

Stämman beslöt också att godkänna styrelsens förslag till resultatdisposition.

Stockholm 2023-05-31


Jonas Sköld
Styrelseledamot



Förvaltningsberättelse

Styrelsen för Jos Event AB, 556900-1968, med säte i Stockholms län, får härmed avge årsredovisning för 2022.

Verksamheten

Allmänt om verksamheten

Aktiebolaget ska bedriva verksamhet inom event och resor, framför allt för studerande på gymnasiet. Bolaget har inte bedrivit någon verksamhet under räkenskapsåret.

Flerårsöversikt	Belopp i kr				
	2022	2021	2020	2019	2018
Nettoomsättning	269	14 007	0	0	0
Resultat efter finansiella poster	-3 035	12 457	-23 050	-2 180	-27 948
Soliditet, %	95	94	95	95	93

Nyckeltalsdefinitioner

Soliditet

Eget kapital och obeskattade reserver (med avdrag för uppskjuten skatt) i förhållande till balansomslutningen.


Eget kapital

	Aktiekapital	Balanserat resultat	Årets resultat	Totalt
Vid årets början	50 000	365 061	12 457	427 518
Disposition enl årsstämmobeslut				
Omföring föreg års resultat		12 457	-12 457	
Årets resultat			-1 281	-1 281
Vid årets slut	50 000	377 518	-1 281	426 237

Resultatdisposition

Styrelsen föreslår att årets resultat balanseras i ny räkning.

Bolagets resultat och ställning framgår av efterföljande resultat- och balansräkningar med tilläggsupplysningar.

3) 

Resultaträkning

<i>Belopp i kr</i>	<i>Not</i>	<i>2022-01-01- 2022-12-31</i>	<i>2021-01-01- 2021-12-31</i>
Rörelseintäkter			
Nettoomsättning		269	14 007
Summa rörelseintäkter		0	0
Rörelsekostnader			
Råvaror och förnödenheter		0	0
Övriga externa kostnader		-3 304	-1 550
Personalkostnader	2	0	0
Av- och nedskrivningar av materiella och immateriella anläggningstillgångar		0	0
Summa rörelsekostnader		-3 304	-1 550
Rörelseresultat		-3 035	12 457
Finansiella poster			
Övriga ränteintäkter och liknande resultatposter		0	0
Räntekostnader och liknande resultatposter		0	0
Summa finansiella poster		0	0
Resultat efter finansiella poster		-3 035	12 457
Bokslutsdispositioner			
Resultat före skatt		-3 035	12 457
Skatter			
Skatt på årets resultat		0	0
Årets resultat		-3 035	12 457

2023080205187

of 35

Balansräkning

<i>Belopp i kr</i>	<i>Not</i>	<i>2022-12-31</i>	<i>2021-12-31</i>
TILLGÅNGAR			
Anläggningstillgångar			
Materiella anläggningstillgångar			
Inventarier, verktyg och installationer	3	0	0
Summa materiella anläggningstillgångar		0	0
Finansiella anläggningstillgångar			
Andra långfristiga fordringar	4	356 000	356 000
Summa finansiella anläggningstillgångar		356 000	356 000
Summa anläggningstillgångar		356 000	356 000
Omsättningstillgångar			
Kortfristiga fordringar			
Skattefordringar		0	0
Övriga fordringar		50 669	50 669
Förutbetalda kostnader och upplupna intäkter		0	0
Summa kortfristiga fordringar		50 669	50 669
Kassa och bank			
Kassa och bank		41 058	46 988
Summa kassa och bank		41 058	46 988
Summa omsättningstillgångar		91 727	97 657
SUMMA TILLGÅNGAR		447 727	453 657

33
ceg

Balansräkning

Belopp i kr	Not	2022-12-31	2021-12-31
EGET KAPITAL OCH SKULDER			
<i>Eget kapital</i>			
<i>Bundet eget kapital</i>			
Aktiekapital (1000 aktier)		50 000	50 000
Summa bundet eget kapital		50 000	50 000
<i>Fritt eget kapital</i>			
Balanserat resultat		377 518	365 061
Årets resultat		-3 035	12 457
Summa fritt eget kapital		374 483	377 518
Summa eget kapital		424 483	427 518
<i>Kortfristiga skulder</i>			
Skatteskulder		0	2 895
Övriga skulder		2 144	2 144
Upplupna kostnader och förutbetalda intäkter		21 100	21 100
Summa kortfristiga skulder		23 244	26 139
SUMMA EGET KAPITAL OCH SKULDER		447 727	453 657

2023080205188

35
OJ

Noter

Not 1 Redovisningsprinciper

Årsredovisningen har upprättats i enlighet med Årsredovisningslagen och Bokföringsnämndens allmänna råd BFNAR 2016:10 Årsredovisning i mindre aktiebolag (K2).

Avskrivningsprinciper för anläggningstillgångar

Avskrivningar enligt plan baseras på ursprungliga anskaffningsvärden minskat med beräknat restvärde. Avskrivning sker linjärt över tillgångens beräknade livslängd.

Följande avskrivningstider tillämpas:

<i>Anläggningstillgångar</i>	<i>År</i>
Materiella anläggningstillgångar:	
-Maskiner och andra tekniska anläggningar	5
-Inventarier, verktyg och installationer	5

Not 2 Personal

<i>Medelantalet anställda</i>	2022-01-01- 2022-12-31	2021-01-01- 2021-12-31
	2	2
	2	2


Not 3 Inventarier, verktyg och installationer

	2022-12-31	2021-12-31
Akkumulerade anskaffningsvärden		
-Vid årets början	29 096	29 096
Utgående anskaffningsvärden:	29 096	29 096
Ingående avskrivningar	-29 096	-29 096
-Årets avskrivning enligt plan	0	0
Utgående avskrivningar	-29 096	-29 096
Redovisat värde vid årets slut	0	0

Not 4 Andra långsiktiga fordringar

	2022-12-31	2021-12-31
Akkumulerade anskaffningsvärden		
-Vid årets början	355 000	355 000
Utgående anskaffningsvärden:	355 000	355 000
Inköp under året	0	0
Försäljning under året	0	0
Förändring	0	0
Redovisat värde vid årets slut	355 000	355 000

Marknadsvärde per 2022-12-31: 422 506 kr

33 

Underskrifter

Stockholm 2023-05-31



Otto Westermark Florestedt
Styrelseledamot, Ordförande



Jonas Sköld
Styrelseledamot