

Årsredovisning

för

Europadata Nät AB

556624-9396


Räkenskapsåret

2024

Fastställelseintyg

Undertecknad styrelseledamot i Europadata Nät AB intygar, dels att denna kopia av årsredovisningen stämmer överens med originalet, dels att resultaträkningen och balansräkningen i årsredovisningen har fastställts på årsstämma 2025-03-01. Årsstämman beslutade att godkänna styrelsens förslag till resultatdisposition.

Helsingborg 2025-03-01


Jonas Nilsson

Årsredovisning
för
Europadata Nät AB
556624-9396
Räkenskapsåret
2024

Styrelsen för Europadata Nät AB avger följande årsredovisning för räkenskapsåret 2024.

Årsredovisningen är upprättad i svenska kronor, SEK. Om inte annat särskilt anges, redovisas alla belopp i hela kronor (kr). Uppgifter inom parentes avser föregående år.

Förvaltningsberättelse

Verksamheten

Allmänt om verksamheten

Bolaget bedriver mäklari av fasta internetförbindelser och kommunikationslösningar, samt säljer driftstjänster, kringtjänster och dataprodukter till företag.

Företaget har sitt säte i Göteborg.

Väsentliga händelser under räkenskapsåret

Till följd av att verksamheten till sin helhet flyttats över till Future IT Partner AB i Helsingborg har bolaget varit vilande under 2024. Detta är även anledningen till att bolaget under året inte visar upp någon omsättning.

Flerårsöversikt (Tkr)	2024	2023	2022	2021
Nettoomsättning	0	2 101	2 845	3 106
Resultat efter finansiella poster	3	1 125	2	247
Soliditet (%)	36,7	72,7	41,6	45,9

För definitioner av nyckeltal, se Not 1 Redovisningsprinciper.

Förändringar i eget kapital

	Aktie- kapital	Reserv- fond	Balanserat resultat	Årets resultat	Totalt
Belopp vid årets ingång	100 000	3 047	37 258	894 869	1 035 174
Disposition enligt beslut av årsstämman:					
Utdelning			-900 000		-900 000
Balanseras i ny räkning			894 869	-894 869	0
Årets resultat				2 631	2 631
Belopp vid årets utgång	100 000	3 047	32 127	2 631	137 805

Resultatdisposition

Styrelsen föreslår att till förfogande stående vinstmedel (kronor):

balanserad vinst	32 127
årets vinst	2 631
	34 758

disponeras så att	
i ny räkning överföres	34 758
	34 758

Företagets resultat och ställning i övrigt framgår av efterföljande resultat- och balansräkning med noter.

Resultaträkning

	Not	2024-01-01 -2024-12-31	2023-01-01 -2023-12-31
Rörelseintäkter, lagerförändringar m. m.			
Nettoomsättning		0	2 100 699
Övriga rörelseintäkter		28 847	1 303 712
Summa rörelseintäkter, lagerförändringar m.m.		28 847	3 404 411
Rörelsekostnader			
Råvaror och förnödenheter		0	-959 056
Övriga externa kostnader		-12 726	-625 661
Personalkostnader	2	-13 511	-696 411
Övriga rörelsekostnader		-62	0
Summa rörelsekostnader		-26 299	-2 281 128
Rörelseresultat		2 548	1 123 283
Finansiella poster			
Övriga ränteintäkter och liknande resultatposter		606	2 927
Räntekostnader och liknande resultatposter		0	-811
Summa finansiella poster		606	2 116
Resultat efter finansiella poster		3 154	1 125 399
Resultat före skatt		3 154	1 125 399
Skatter			
Skatt på årets resultat		-523	-230 530
Årets resultat		2 631	894 869

Balansräkning

Not

2024-12-31

2023-12-31

TILLGÅNGAR

Omsättningstillgångar

Kortfristiga fordringar

Fordringar hos koncernföretag

22 724

1 255 000

Övriga fordringar

232 677

4 952

Förutbetalda kostnader och upplupna intäkter

885

0

Summa kortfristiga fordringar

256 286

1 259 952

Kassa och bank

Kassa och bank

118 731

163 797

Summa kassa och bank

118 731

163 797

Summa omsättningstillgångar

375 016

1 423 749

SUMMA TILLGÅNGAR

375 016

1 423 749

Balansräkning

Not

2024-12-31

2023-12-31

EGET KAPITAL OCH SKULDER

Eget kapital

Bundet eget kapital

Aktiekapital

100 000

100 000

Reservfond

3 047

3 047

Summa bundet eget kapital

103 047

103 047

Fritt eget kapital

Balanserat resultat

32 127

37 258

Årets resultat

2 631

894 869

Summa fritt eget kapital

34 758

932 127

Summa eget kapital

137 805

1 035 174

Kortfristiga skulder

Leverantörsskulder

0

116 892

Skatteskulder

229 916

232 563

Övriga skulder

2 295

39 119

Upplupna kostnader och förutbetalda intäkter

5 000

0

Summa kortfristiga skulder

237 211

388 574

SUMMA EGET KAPITAL OCH SKULDER

375 016

1 423 749

Noter

Not 1 Redovisningsprinciper

Allmänna upplysningar

Årsredovisningen är upprättad i enlighet med årsredovisningslagen och Bokföringsnämndens allmänna råd (BFNAR 2016:10) om årsredovisning i mindre företag.

Nyckeltalsdefinitioner

Nettoomsättning

Rörelsens huvudintäkter, fakturerade kostnader, sidointäkter samt intäktskorrigeringar.

Resultat efter finansiella poster

Resultat efter finansiella intäkter och kostnader men före bokslutsdispositioner och skatter.

Soliditet (%)

Justerat eget kapital (eget kapital och obeskattade reserver med avdrag för uppskjuten skatt) i procent av balansomslutning.


Not 2 Medelantalet anställda

	2024	2023
Medelantalet anställda	1	2


Not 3 Uppgifter om moderföretag

Bolaget är ett dotterbolag till Future IT Partner Sverige AB, med organisationsnummer 556884-2859 och sätei Helsingborg. Ingen koncernredovisning upprättas i moderbolaget med stöd av 7 kap. 3§ ÅRL.

Helsingborg 2025-03-01



Jonas Nilsson
Ordförande



Ludvig Lindström