

Årsredovisning

för

Den Svarta Grytan AB

556990-9012

Räkenskapsåret


2023

Fastställelseintyg

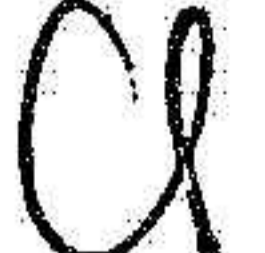
Undertecknad styrelseledamot i Den Svarta Grytan AB intygar att resultaträkningen och balansräkningen i årsredovisningen har fastställts på årsstämman 2024-06-27. Årsstämman beslutade att godkänna styrelsens förslag till resultatdisposition.

Jag intygar också att innehållet i årsredovisningen stämmer överens med originalet.

Helsingborg 2024-06-27



Yousef Kabiri



Styrelsen för Den Svarta Grytan AB avger följande årsredovisning för räkenskapsåret 2023.

Årsredovisningen är upprättad i svenska kronor, SEK. Om inte annat särskilt anges, redovisas alla belopp i hela kronor (kr). Uppgifter inom parentes avser föregående år.

Förvaltningsberättelse

Verksamheten

Allmänt om verksamheten

Bolaget bedriver restaurangverksamhet och därmed förenlig verksamhet.

Företaget har sitt säte i Helsingborg.

Flerårsöversikt (Tkr)	2023	2022
Nettoomsättning	10 501,9	2 791,2
Resultat efter finansiella poster	1 512,5	581,2
Soliditet (%)	63,1	36,5

Bolaget visade en kraftig konkurrensförmåga under året.

Förändringar i eget kapital

	Aktie- kapital	Balanserat resultat	Årets resultat	Totalt
Belopp vid årets ingång	50 000	-50 000	521 558	521 558
Disposition enligt beslut av årsstämman:				
Balanseras i ny räkning		521 558	-521 558	0
Årets resultat			1 199 293	1 199 293
Belopp vid årets utgång	50 000	471 558	1 199 293	1 720 851

Resultatdisposition

Styrelsen föreslår att till förfogande stående vinstmedel (kronor):

balanserad vinst	471 558
årets vinst	1 199 293
	1 670 851
disponeras så att	
i ny räkning överföres	1 670 851
	1 670 851

Företagets resultat och ställning i övrigt framgår av efterföljande resultat- och balansräkning med noter.

Resultaträkning	Not	2023-01-01 -2023-12-31	2022-01-01 -2022-12-31
Rörelseintäkter, lagerförändringar m. m.			
Nettoomsättning		10 501 929	2 791 174
Övriga rörelseintäkter		172 016	0
Summa rörelseintäkter, lagerförändringar m.m.		10 673 945	2 791 174
Rörelsekostnader			
Råvaror och förnödenheter		-3 599 739	-1 021 021
Övriga externa kostnader		-1 372 000	-448 724
Personalkostnader	2	-4 026 660	-740 274
Av- och nedskrivningar av materiella och immateriella anläggningstillgångar		-69 343	0
Övriga rörelsekostnader		-90 000	0
Summa rörelsekostnader		-9 157 742	-2 210 019
Rörelseresultat		1 516 203	581 155
Finansiella poster			
Övriga ränteintäkter och liknande resultatposter		17	17
Räntekostnader och liknande resultatposter		-3 746	0
Summa finansiella poster		-3 729	17
Resultat efter finansiella poster		1 512 474	581 172
Resultat före skatt		1 512 474	581 172
Skatter			
Skatt på årets resultat		-313 181	-59 614
Årets resultat		1 199 293	521 558

Balansräkning

Not

2023-12-31

2022-12-31

TILLGÅNGAR

Anläggningstillgångar

Materiella anläggningstillgångar

Maskiner och andra tekniska anläggningar

3

2 212 500

0

Inventarier, verktyg och installationer

4

874 541

0

Summa materiella anläggningstillgångar

3 087 041

0

Finansiella anläggningstillgångar

Andra långfristiga fordringar

499 630

499 630

Summa finansiella anläggningstillgångar

499 630

499 630

Summa anläggningstillgångar

3 586 671

499 630

Omsättningstillgångar

Varulager m. m.

Råvaror och förnödenheter

21 583

22 250

Summa varulager

21 583

22 250

Kortfristiga fordringar

Kundfordringar

130 937

47 090

Övriga fordringar

176 017

179 327

Förutbetalda kostnader och upplupna intäkter

174 971

0

Summa kortfristiga fordringar

481 925

226 417

Kassa och bank

Kassa och bank

1 164 217

682 006

Summa kassa och bank

1 164 217

682 006

Summa omsättningstillgångar

1 667 725

930 673

SUMMA TILLGÅNGAR

5 254 396

1 430 303

Balansräkning

Not

2023-12-31

2022-12-31

EGET KAPITAL OCH SKULDER

Eget kapital

Bundet eget kapital

Aktiekapital

50 000

50 000

Summa bundet eget kapital

50 000

50 000

Fritt eget kapital

Balanserat resultat

471 558

-50 000

Årets resultat

1 199 293

521 558

Summa fritt eget kapital

1 670 851

471 558

Summa eget kapital

1 720 851

521 558

Obeskattade reserver

Periodiseringsfonder

2 011 086

0

Summa obeskattade reserver

2 011 086

0

Kortfristiga skulder

Leverantörsskulder

225 283

152 534

Skatteskulder

366 990

59 614

Övriga skulder

575 901

280 940

Upplupna kostnader och förutbetalda intäkter

354 285

415 657

Summa kortfristiga skulder

1 522 459

908 745

SUMMA EGET KAPITAL OCH SKULDER

5 254 396

1 430 303

Noter

Not 1 Redovisningsprinciper

Allmänna upplysningar

Årsredovisningen är upprättad i enlighet med årsredovisningslagen och Bokföringsnämndens allmänna råd (BFNAR 2016:10) om årsredovisning i mindre företag.

Avskrivning

Tillämpade avskrivningstider:

Byggnader	20 år
Markanläggningar	10 år
Maskiner och andra tekniska anläggningar	5 år
Inventarier, verktyg och installationer	5 år

Nyckeltalsdefinitioner

Nettoomsättning

Rörelsens huvudintäkter, fakturerade kostnader, sidointäkter samt intäktskorrigeringar.

Resultat efter finansiella poster

Resultat efter finansiella intäkter och kostnader men före bokslutsdispositioner och skatter.

Soliditet (%)

Justerat eget kapital (eget kapital och obeskattade reserver med avdrag för uppskjuten skatt) i procent av balansomslutning.

Not 2 Medelantalet anställda

	2023	2022
Medelantalet anställda	6	1

Not 3 Maskiner och andra tekniska anläggningar


	2023-12-31	2022-12-31
Inköp	2 250 000	0
Utgående ackumulerade anskaffningsvärden	2 250 000	0
Årets avskrivningar	-37 500	0
Utgående ackumulerade avskrivningar	-37 500	0
Utgående redovisat värde	2 212 500	0

Not 4 Inventarier, verktyg och installationer

	2023-12-31	2022-12-31
--	------------	------------

Inköp	906 384	0
Utgående ackumulerade anskaffningsvärden	906 384	0
Årets avskrivningar	-31 843	0
Utgående ackumulerade avskrivningar	-31 843	0
Utgående redovisat värde	874 541	0

Helsingborg 2024-06-27



Yousef Kabiri