

Bolagsverket
2024-04-30

ACN Communications Sweden AB

Organisationsnummer, handelskammaren
Registration-number, Chamber of Commerce

556572-1270

ÅRSREDOVISNING ÅR 2023

Annual Report 2023

Härmed intygas, dels att denna kopia av årsredovisningen överensstämmer med originalet, dels att resultat- och balansräkning fastställts på årsstämman den 25.03.2024 varvid förslaget till resultatdisposition i förvaltningsberättelsen fastställdes.


This is to certify that this copy of the annual report is consistent with the original, and that the results and balance sheet laid down at the annual general meeting on 25.03.2024 wherein the proposal for distribution of profits in the board of directors was established.

Årsredovisningen är upprättad i SEK
The Annual report is presented in SEK

Göteborg/ Gothenburg, den 25.03.2024

David Richard Merriman

Styrelsemedlem/Board member




2024050200028

Innehåll

Contents

Information om företaget <i>Company Information</i>	3 3
Förvaltningsberättelse <i>Business Review</i>	4 4
Förändringar i eget kapital <i>Changes in equity</i>	7 7
Resultat och ställning <i>Summarized Results</i>	8 8
Resultaträkning 2023 <i>Income Statement 2023</i>	9 9
Balansräkning per 31 December 2023 - Tillgångar <i>Balance Sheet at 31 December 2023 - Assets</i>	10 10
Balansräkning per 31 December 2023 - Eget Kapital och Skulde <i>Balance Sheet at 31 December 2023 - Equity and Liabilities</i>	11 11
Redovisningsprinciper <i>Accounting Principles</i>	12 12
Noter till resultaträkning <i>Notes to the Income Statement</i>	14 14
Noter till Balansräkning <i>Notes to the Balance Sheet</i>	16 16
Övriga anteckningar <i>Other notes</i>	17 17




2024050200029

Information om företaget

Company Information

Företagsnamn <i>Legal name</i>	ACN Communications Sweden AB
Inkorporerad <i>Incorporated</i>	5-12-1999
Registrerat i <i>Registered country</i>	Sverige /Sweden
Typ av verksamhet <i>Type of business</i>	Telekommunikation / <i>Telecommunication</i>
Företagsform <i>Legal form</i>	AB
Verksamhetsområde <i>Jurisdiction</i>	Sverige /Sweden
Organisationsnummer, handelskammaren <i>Registration-number, Chamber of Commerce</i>	556572-1270
Momsreg. nr <i>VAT-number</i>	SE 556572-1270-01
Moderbolag <i>Parent company</i>	ACN Europe B.V.
Ägande <i>Ownership</i>	100%
Officiell adress <i>Registered address</i>	ACN Communications Sweden AB Odinsgatan 13 411 03 Göteborg + 31 20 346 3800
Telefonnummer <i>Phone number</i>	
Faxnummer <i>Fax number</i>	+ 31 20 346 3940
Verkställande direktör <i>Managing director</i>	David R. Merriman
Styrelseledamöter <i>Board of Directors</i>	David R. Merriman
Styrelsemedlemmar <i>Board members</i>	David Jean Daniel Klein
Advokater <i>Solicitors</i>	Setterwalls Advokatbyrå Arsenalsgatan 6 SE-111 47 Stockholm Sverige
Skatt <i>Tax</i>	Mazars Skatt KB Box 1317 111 83 Stockholm
Banker <i>Banks</i>	Nordea Bank



Förvaltningsberättelse

Business Review

Förvaltningsberättelse

Ägande

ACN Communications Sweden AB ("bolaget") är ett svenskt bolag med säte i Göteborg som är ett 100% dotterbolag till ACN Europe B.V. ("ACN Europe"). ACN Europe ligger i Amsterdam, Nederländerna. ACN Europe BV är ett helägt dotterbolag till LKN Global Holdings Inc, ett USA-baserat företag med huvudkontor i Concord, North Carolina, USA.

Den nuvarande bolagsstyrelsen består av David R. Merriman och David Jean Daniel Klein.

Beskrivning av verksamheten

Bolaget ingår i den europeiska ACN-koncernen, som har sitt europeiska huvudkontor i Amsterdam, Nederländerna.

Bolaget säljer fasta och mobila telekommunikationstjänster till såväl privata som företagskunder genom att använda "network marketing" eller nätverksmarknadsföring som säljkoncept. Bolaget har inga anställda, men har avtal med oberoende representanter som marknadsför tjänsterna och tar kontakt med potentiella svenska telekomkunder. Bolaget undertecknar avtal med kunderna för telefonitjänster.

ACN Europe utför och sköter alla administrativa funktioner rörande Bolagets aktiviteter från Amsterdam, Nederländerna, och vissa aktiviteter från dess satellit- och delade service centers. Följaktligen bärs alla ekonomiska och affärsrelaterade risker som är förknippade med Bolagets aktiviteter till fullo av ACN Europe.

De andra dotterbolagen i den europeiska koncernen, inklusive bolaget, är därmed endast

Management report

Ownership

ACN Communications Sweden AB ("the Company") is a Swedish company based in Gothenburg which is a 100% subsidiary of ACN Europe B.V. ("ACN Europe"). ACN Europe is located in Amsterdam, the Netherlands, and is 100% indirectly owned by LKN Global Holdings Inc, a US based company with its head office in Concord, North Carolina, USA.

The current Board of the Company consists of David R. Merriman and David Jean Daniel Klein.


Description of Activities

The Company is a part of the ACN Europe Group of companies, with the European head office in Amsterdam, The Netherlands.

The Company sells telecommunications and other home-based services to residential and business customers, using direct selling and network marketing principles as a sales concept. The Company has no employees, but has entered into agreements with independent sales representatives, who market and promote the services and make contact with prospective Swedish telecommunications customers. The Company signs the agreements with the customers for telephony services.

ACN Europe carries out and manages all administrative functions relating to the Company's activities from Amsterdam, The Netherlands and, some activities from its satellite shared service centers. Hence, all economic and business risks associated with the Company's activities are fully borne by ACN Europe.

The subsidiary group of companies of ACN Europe, including the Company, are therefore only entities,



enheter genom vilka kontrakt sluts med kunderna och fakturering till dessa kunder görs. Den faktiska leveransen av telekomtjänster till kunder görs av ACN Europe och via telekomoperatörer med vilka ACN Europe har avtal.

through which the contracts with customers are made and invoicing to those customers occurs. The actual physical delivery of telecommunications services is rendered to the customers by ACN Europe and via telecommunications operators with who ACN Europe has entered into agreements.

Intäkts- och marginalutveckling under året

År 2023 var bolagets omsättning SEK 36,838. Samma siffra för år 2022 var SEK 1,279,947. Resultatet för 2023 var SEK (23,626). Samma siffra för år 2022 var SEK 1,189,319. Eget kapital i slutet av 2023 var SEK 96,374 vilket är en minskning jämfört med föregående år, då eget kapitalet var SEK 47,579,970.

Revenue and Margin Development in the Year

In 2023 the Company's revenue was SEK 36,838, compared with SEK 1,279,947 for 2022. The Company's loss for the year ending 2023 was SEK 23,626 compared to a profit of SEK 1,189,319 for 2022. The total equity position at the end of the current year amounted to SEK 96,374 which is a decrease from last year, when the equity position was SEK 47,579,970.

Framtidsutsikter 2023

Bolaget har tappat marknadsandelar i Sverige till följd av en mycket hård konkurrens som gör det svårt för återförsäljare som bolaget att bibehålla attraktiva priser. Bolaget förväntar sig ingen betydande förändring av verksamhetens nivå i framtiden och kommer att likvideras 2024.

Outlook 2023


The Company has lost market share in Sweden due to a very competitive environment where it is difficult for resellers like the Company to maintain attractive pricing. The Company does not expect a significant change in the level of operations in the future and is to be liquidated in 2024.

Särskilda risker

Samtliga affärsrelaterade risker uppbärs av ACN Europe, som utför och sköter alla funktioner rörande Bolagets aktiviteter. Bolaget har inga anställda. Bolagets viktigaste funktion är att ingå avtal med kunder och oberoende försäljningsrepresentanter, samt att fakturera kunder. Under 2023 all bearbetning av avtal och samtliga faktureringsaktiviteter ägde rum vid det delade service centret i Amsterdam, Nederländerna och i Wroclaw, Polen.

Particular Risks

All business risks are borne by ACN Europe which carries out and manages all functions relating to the Company's activities. The Company has no employees. The most important function of the Company is entering into contracts with customers and independent sales representatives and invoicing customers. During 2023, processing of the contracts and invoicing activities was taking place at the shared service center in Amsterdam, the Netherlands and in Wroclaw, Poland.



Skatt

År 2001 granskade den holländska skattemyndigheten koncernens affärsrutiner och utvärderade fördelningen av såväl ekonomiska som affärsmässiga risker. Baserat på denna granskning drog den holländska skattemyndigheten slutsatsen att såväl ACN Europe verksamhet som de europeiska dotterbolagens, inkluderat det svenska bolagets, verksamheter är skattepliktiga i Holland.

Den svenska skattemyndigheten accepterade inledningsvis inte den holländska skattemyndighetens syn på förändringen i transfer-pricingstrukturen.

På grund av detta inledde ACN en rättsprocess i Sverige, som avslutades under 2010 och ledde till att de svenska myndigheterna godkände den tillämpade transfer-pricingmetoden. Det kvarstod dock en oenighet om mark-upen på 5% i stället för 2,5% vid slutet av 2010. För att även uppnå en slutgiltigt beslut vad gäller mark-upen har ACN framfört en begäran till både de holländska och svenska myndigheterna att inleda förfarande för att uppnå en ömsesidig överenskommelse. Detta resultat ledde till en bindande lösning för bägge länderna och avtalet bekräftades av det nederländska finansdepartementet i mars 2012.

Under 2011 ingick ACN Communications Sweden AB i ett avtal om ömsesidig avtalsprocess med ACN Europe, i vilket det beslutades att företagets beskattningsunderlag skall uppgå till 2,5% av de provisioner, bonusar och sociala avgifter som betalas till och för de oberoende representanternas räkning.

Miljöinformation

Bolaget har ingen verksamhet som innebär miljöföroreningar eller någon risk i det avseendet.

Ekonomiskt beroende

Bolaget är helt beroende av den fortsatta verksamheten hos moderbolaget.

Tax

In 2001, the Dutch tax authorities conducted a review of the ACN Europe Group's business procedures and evaluated the allocation of the economic as well as business risks. On the basis of this review, the Dutch tax authorities concluded that the activity of ACN Europe as well as the activity of its local European subsidiary companies, including the Company, are liable for taxation in the Netherlands.

The Swedish tax authorities initially did not accept the view of the Dutch tax authorities with respect to the change in the transfer pricing structure.

As a result, ACN started a court procedure in Sweden, which came to a conclusion in 2010 and lead to the acceptance of the Swedish authorities of the applied transfer pricing methodology. There was still a disagreement over the mark-up of 5% instead of 2.5% at the end of 2010. In order to come to a final conclusion on the mark-up as well ACN filed a request with the Dutch and Swedish authorities to enter into a mutual agreement procedure. This outcome resulted in a binding solution for both countries and this agreement was confirmed by the Dutch Ministry of Finance in March 2012.


During 2011 ACN Communications Sweden AB concluded a Mutual Procedure agreement with ACN Europe, in which a decision was agreed that the taxable basis of the company will amount to 2.5% of the commissions, bonuses and social security contributions paid to and on behalf of the independent representatives.

External Environment

The Company has no operations that expose the environment to any pollution or any risk in that perspective.

Financial Dependency


The Company is fully dependent on the continuation of operations of the parent company.



Förändringar i eget kapital/ *Changes in equity*

202405020033

	Aktie- kapital <i>Share capital</i>	Uppskriv- ningsfond <i>Revaluation Fund</i>	Reserv- fond <i>Reserve Fund</i>	Överkurs- fond <i>Premium Fund</i>	Balanserat resultat <i>Balanced Result</i>	Årets resultat <i>Profit for the year</i>	Totalt <i>Total</i>
Belopp vid årets ingång <i>Amount at the beginning of the year</i>	100,000	-	20,000	-	46,270,651	1,189,319	47,579,970
Fondemission <i>Bonus issue</i>							-
Nyemission <i>Rights issue</i>							-
Erhållna aktieägaretilskott <i>Shareholder contributions</i>							-
Resultatdisposition enl beslut av årsstämma: <i>Profit allocation following the resolution of the Annual Board Meeting:</i>							
- ianspråktagande av reservfond <i>- application of reserve fund</i>							-
- överföres i ny räkning <i>- transferred to a new account</i>							-
- utdelning <i>- dividend</i>					(47,459,970)		(47,459,970)
Annat <i>Other</i>							-
Årets resultat <i>Profit for the year</i>						(23,626)	(23,626)
Belopp vid årets utgång <i>Amount at year-end</i>	100,000	-	20,000	-	-	(23,626)	96,374



Resultat och ställning Summarized Results

Årsöversikt


Nedan visas utvecklingen under 2020, 2021, 2022 och 2023.

Yearly overview

Please see the table below for the summarized results of 2020, 2021, 2022 and 2023.

SEK*1,000	01/01/2020 31/12/2020	01/01/2021 31/12/2021	01/01/2022 31/12/2022	01/01/2023 31/12/2023
Nettoomsättning <i>Net sales</i>	5,075	2,258	1,280	37
Rörelseresultat <i>Operational Result</i>	92	40	37	22
Resultat efter finansiella poster <i>Net Result after financial activities</i>	12	8	1,539	-
Summa eget kapital <i>Total Equity</i>	46,425	46,391	47,580	96
Totala tillgångar <i>Total Assets</i>	47,419	47,050	48,149	228
Soliditet <i>Equity Ratio</i>	0.98	0.99	0.99	0.42

FÖRSLAG TILL VINSTDISPOSITION <i>Proposed profit destination</i>	2022 SEK	2023 SEK
Till bolagsstämmans förfogande står följande vinstmedel <i>The following profits are available for appropriation at the annual general meeting</i>		
Balanserade vinstmedel <i>Profit brought forward</i>	46,270,651	-
Årets resultat <i>Yearly result</i>	1,189,319	(23,626)
Summa <i>Total</i>	47,459,970	(23,626)
Styrelsen förslår att i ny räkning balanseras <i>The board proposes that the following be brought forward</i>		
	47,459,970	(23,626)
Summa <i>Total</i>	47,459,970	(23,626)



Resultaträkning 2023
Income Statement 2023

2024050200035


Resultaträkning Income statement	Not	2022 SEK	2023 SEK
Rörelsens intäkter mm, <i>Operating income, etc,</i>			
Nettoomsättning <i>Net sales</i>	1	1,279,947	36,838
Rörelsens kostnader <i>Operating expenses</i>		1,279,947	36,838
Övriga externa kostnader <i>Other external costs</i>	2	(1,242,902)	(14,952)
Rörelseresultat <i>Operating profit/ loss</i>		37,045	21,886
Finansiella poster <i>Financial items</i>			
Resultat från finansiella investeringar <i>Result from financial investments</i>			
Övriga ränteintäkter och liknande resultatposter <i>Other interest income and similar profit/loss items</i>		1,535,929	1,128
Räntekostnader och liknande resultatposter <i>Interest expense and similar profit/loss items</i>	3	(33,707)	(22,748)
Resultat efter finansiella poster <i>Profit/ loss after financial items</i>		1,539,267	266
Skatt på årets resultat <i>Tax on profit for the year</i>	4	(349,948)	(23,892)
ÅRETS RESULTAT <i>Net profit/loss for the year</i>		1,189,319	(23,626)



Balansräkning per 31 December 2023 - Tillgångar
Balance Sheet at 31 December 2023 - Assets

2024050200036


Balansräkning	Not	2022	2023
<i>Balance sheet</i>		SEK	SEK
TILLGÅNGAR			
ASSETS			
Anläggningstillgångar			
<i>Fixed assets</i>			
Summa anläggningstillgångar		-	-
<i>Total fixed assets</i>			
Omsättningstillgångar			
<i>Current Assets</i>			
Kortfristiga fordringar			
<i>Current receivables</i>			
Kundfordringar		75,778	-
<i>Accounts receivable-trade</i>			
Fordringar hos koncernföretag		47,886,270	20,287
<i>Receivables from group companies</i>			
Förutbetalda kostnader		-	-
<i>Prepays</i>			
Upplupna intäkter		-	-
<i>Accrued revenue</i>			
Skattefordringar		151,862	201,245
<i>Tax receivable</i>			
Summa kortfristiga fordringar		48,113,910	221,532
<i>Total current receivables</i>			
Kassa och bank		35,456	6,924
<i>Cash and bank balances</i>			
Summa omsättningstillgångar		48,149,366	228,456
<i>Total current assets</i>			
SUMMA TILLGÅNGAR		48,149,366	228,456
<i>Total assets</i>			



Balansräkning per 31 December 2023 - Eget Kapital och Skulder
Balance Sheet at 31 December 2023 - Equity and Liabilities

2024050200037

Balansräkning	Not	2022	2023
<i>Balance sheet</i>		SEK	SEK
EGET KAPITAL OCH SKULDER			
<i>EQUITY AND LIABILITIES</i>			
Eget kapital			
<i>Equity</i>	5		
Bundet eget kapital			
<i>Restricted equity</i>			
Aktiekapital		100,000	100,000
<i>Share capital</i>			
Reservfond		20,000	20,000
<i>Statutory reserve</i>			
		120,000	120,000
Fritt eget kapital			
<i>Non-restricted equity</i>			
Balanserad vinst		46,270,651	-
<i>Profit brought forward</i>			
Årets resultat		1,189,319	(23,626)
<i>Profit for the year</i>			
Summa fritt eget kapital		47,459,970	(23,626)
<i>Total non restricted equity</i>			
Summa eget kapital	5	47,579,970	96,374
<i>Total equity</i>			
Kortfristiga skulder			
<i>Current liabilities</i>			
Leverantörsskulder		162,895	110,454
<i>Accounts payable - trade</i>			
Skatteskulder		339,329	21,628
<i>Tax liability</i>			
Övriga kortfristiga skulder		-	-
<i>Other liabilities</i>			
Upplupna kostnader och förutbetalda intäkter	6	67,172	-
<i>Accrued expenses and deferred income</i>			
Summa kortfristiga skulder		569,396	132,082
<i>Total current liabilities</i>			
SUMMA EGET KAPITAL OCH SKULDER		48,149,366	228,456
<i>Total equity & liabilities</i>			



Redovisningsprinciper

Accounting Principles

Årsredovisningen är upprättad i enlighet med The Company's Financial Statements have been prepared in accordance with the Annual Accounts allmänna råd BFNAR2016:10 om årsredovisning i Act and the General Accounting Standards BFNAR2016:10 on annual accounts for smaller mindre företag. companies.

Redovisning och mätning

Tillgångar redovisas i balansräkningen när det är troligt att framtida ekonomiska fördelar skall komma bolaget till godo och när värdet på tillgångarna kan beräknas på ett tillförlitligt sätt.

Skulder redovisas i balansräkningen när bolaget har en rättslig eller implicit förpliktelse till följd av en tidigare händelse, när det är troligt att framtida finansiella medel skall flöda ut ur bolaget och när värdet på skulderna kan mätas på ett tillförlitligt sätt.

Vid initial redovisning värderas tillgångar och skulder till anskaffningsvärdet. Värdering som görs efter initial redovisning utförs enligt nedanstående beskrivning för varje post.

Värderingen av resultaträkningen och balansräkningen har gjorts enligt principen om icke-gående företag, eftersom ledningen har för avsikt att likvidera företaget under följande rapportperiod. Tillgångarna prövades med avseende på nedskrivningsbehov och skulder kontrollerades med avseende på förlust.

Resultaträkning

Allmänt

Resultatet återspeglar skillnaden mellan värdet av levererade varor/tjänster och kostnader och andra utgifter under året. Resultatet av transaktionerna redovisas det år som de realiserar, förluster tas upp så snart de kan förutses.

Recognition and measurement

Assets are recognized in the balance sheet when it is probable that future economic benefits will flow to the Company and the value of the assets can be measured reliably.

Liabilities are recognized in the balance sheet when the Company has a legal or constructive obligation as a result of a prior event, and it is probable that future economic benefits will flow out of the Company, and the value of the liabilities can be measured reliably.


On initial recognition, assets and liabilities are measured at cost. Measurement subsequent to initial recognition is effected as described below for each item.

The valuation of the income statement and the balance sheet has been done using the non-going concern principle, as the management intends to liquidate the entity in the following reporting period. The assets were tested for impairment, and liabilities were checked in terms of being onerous.

Income statement

General

The result represents the difference between the values of the goods delivered/services rendered and the costs and other charges for the year. The results on transactions are recognized in the year they are realized; losses are taken as soon as they are foreseeable.



Kostnader

Kostnader redovisas till historisk anskaffningsvärdet och periodiseras det år som de avser.

Costs

Costs are recognized at the historical cost convention and are allocated to the year to which they relate.

Valutakursdifferenser

Valutakursdifferenser som uppstår vid betalning av monetära poster redovisas som vinst eller förlust i den period som de uppstår.

Exchange rate differences

Exchange rate differences arising upon the settlement of monetary items are recognized in the profit and loss account in the period that they arise.

Nettoomsättning

Nettoomsättningen är belopp som fakturerats eller skulle kunna faktureras tredje part för levererade varor/tjänster under räkenskapsåret exklusive rabatter och moms.

Net sales

Net sales represents the amounts charged/chargeable to third parties for goods delivered/services rendered in the reporting year less discounts and excluding VAT.

Rörelsekostnader

Rörelsekostnader innefattar kostnader som ådragits i samband med leverans av telekomtjänster till svenska kunder och även kostnader för oberoende representanter.

Operating expenses

Operating expenses are expenses incurred in connection with the termination of telecom services to Swedish customers as well as expenses regarding independent sales representatives.

Bolagsskatt

Bolagsskatten är beräknad utifrån den aktuella bolagsskattesatsen på den beskattningsbara inkomsten.

Corporation tax

Corporate tax is calculated with the actual corporate tax percentage on the taxable income.

Balansräkning

Fordringar

Fordringar redovisas i balansräkningen utan hänsyn till osäkra fordringar, då bolagets moderbolag har övertagit alla risker för osäkra fordringar.

Balance sheet

Receivables

Receivables are recognized in the balance sheet without considering risks related to the debtors, because the Company's parent company has taken over all risks for losses related to the debtors.

Bolaget har regressrätt gentemot moderbolag om förluster skulle uppstå.


The Company has recourse against the parent company if losses would arise.

Sedan 2003 ingår ACN:s fordringar på koncernbolag i en kassapool. De saldon som visas ingår i en ACN-pool.

Since 2003 the ACN intercompany receivables are part of a cash-pool. The balances that appear are part of one ACN pool.

Därför visas endast den totala balansen av skulder och fordringar på koncernbolag.

Therefore only the total balance of the inter-company payables and receivables are shown.



2024050200040

Utländska valutor

Balansposter som avser tillgångar och skulder i andra valutor än SEK omräknas enligt växelkurs som rådde på balansdagen. Transaktioner i utländsk valuta under perioden har redovisats i bokslutet enligt valutakursen per betalningsdatum. Valutakursdifferenser krediterats respektive debiterats resultaträkningen.

Foreign Currencies

Balance sheet items relating to assets and liabilities denominated in currencies other than SEK are translated at the rate of exchange prevailing on balance sheet date. Transactions in foreign currency per during the period have been incorporated in the financial statements at the rate of settlement. The resulting exchange rate differences are credited or charged to the profit and loss account.

Kassa och bank

Med kassa menas kontanta tillgångar på bank, i kassa eller i transit enligt gällande valutakurs per balansdagen.

Cash and bank balances**Noter till resultaträkning****Notes to the Income Statement**

Not 1) Nettoomsättning	2022	2023
<i>Revenue</i>	SEK	SEK
Omsättning fasta tjänster <i>Revenue Fixed Services</i>	1,162,273	-
Omsättning mobila tjänster <i>Revenue Mobile Services</i>	-	-
Övrig omsättning <i>Revenue other</i>	117,674	36,838
Summa <i>Total</i>	1,279,947	36,838

Not 2) Övriga externa kostnader


Dessa kostnader relaterar direkt eller indirekt till omsättningsnivån, och består av:

- Ersättning till andra operatörer
- Bonus och provisioner
- Förbrukningsmaterial
- Konsultation
- Etc.

Note 2) Operating expenses

These costs relate directly or indirectly to the level of revenue, being :


- Charges by other telecom operators
- Bonuses and Commissions
- Supplies
- Consultancy
- Etc.



Noter till resultaträkning
Notes to the Income Statement

Not 3) Räntekostnader och liknande resultatposter	01/01/2022	01/01/2023
<i>Financial expenses</i>	31/12/2022	31/12/2023
	SEK	SEK
Bankavgifter <i>Bank Charges</i>	(28,107)	(21,846)
Räntekostnader och liknande resultatposter <i>Interest expense and similar profit/loss items</i>	(5,600)	(902)
Totalt <i>Total</i>	(33,707)	(22,748)

Not 4) Skatt på årets resultat	2022	2023
<i>Tax on profit for the year</i>	SEK	SEK
Årets resultat <i>Net profit of the year</i>	1,189,319	(23,626)
Beskattningsbar marginal* <i>Taxable margin</i>	1,624,154	100,621
Årets inkomstskatt <i>Tax for the year/Business tax (22 %)</i>	(349,948)	(20,727)
Inkomstskatt tidigare år <i>Tax for prior years</i>	-	(3,165)
Summa inkomstskatt/Total tax	(349,948)	(23,892)
*) Marginalberäkning <i>Marginal calculations</i>		
Marginal beräknat på betalda bonusar och provisioner <i>Margin on paid bonuses and commissions</i>	2.5%	2.5%




Noter till Balansräkning
Notes to the Balance Sheet

2024050200042

Not 5) Förändring i eget kapital	Reservfond	Fritt eget kapital	Årets resultat
<i>Statement of Changes in Equity</i>	SEK	SEK	SEK
Belopp vid årets ingång <i>Amount at beginning of year</i>	100,000	20,000	46,270,651
Resultatdisposition enligt beslut vid årets årsstämma <i>Appropriation of profits</i>			1,189,319 (1,189,319)
Årets resultat <i>Profit</i>			(23,626)
Utdelning <i>Dividend</i>		(47,459,970)	
Eget kapital 31 december 2023 <i>Equity per 31 Dec 2023</i>	100,000	20,000	- (23,626)

Aktiekapital, 1000 aktier med kvotvärde 100.
Share capital, 1000 shares to a quotient value of 100.

Not 6) Upplupna kostnader och förutbetalda intäkter	2022	2023
<i>Accrued expenses and deferred income</i>	SEK	SEK
Upplupna kommissionen <i>Accrued Commission</i>	1,152	-
Övriga upplupna kostnader <i>Other Accrued Expenses</i>	55,000	-
Förutbetalda intäkter <i>Deferred Income</i>	11,020	-
Summa <i>Total</i>	67,172	-

**Övriga anteckningar****Other notes****Ägande**

ACN Communications Sweden AB ("Bolaget") är ett svenskt företag med registreringsnummer 556572-1270 och är ett 100% ägt dotterbolag till ACN Europe B.V. ("ACN Europe"). ACN Europe ligger i Amsterdam, Nederländerna och dess registreringsnummer är NL 807 969 102. ACN Europe är ett 100% ägt indirekt dotterbolag till LKN Global Holdings Inc., ett USA-baserat företag med huvudkontor i Concord, North Carolina, USA.

Ownership

ACN Communications Sweden AB ("the Company") is a Swedish company with registration number 556572-1270 and is a 100% owned subsidiary of ACN Europe B.V. ("ACN Europe"). ACN Europe is located in Amsterdam, the Netherlands and its tax registration number is NL 807 969 102. ACN Europe is a 100% owned indirect subsidiary of LKN Global Holdings Inc., a US based company with its principal office in Concord, North Carolina, USA.

Händelser efter balansdagen


Mellan balansdagen och datumet för bokslutet undertecknades inte någon betydande händelse som påverkar bolagets finansiella ställning.

Events after the balance sheet date

Between the date of the balance sheet and the date of the financial statements signature, there was no significant event affecting the financial position of the Company.

För räkenskapsåret som slutade den 31 December 2023 var bolaget inte föremål för skattekontrollen från skattemyndigheterna.

For financial year ending 31 December 2023 the Company was not subject to the tax audit from the tax authorities.



Göteborg den 25.03.2024/Gothenburg, 25.03.2024

David Richard Merriman
Styrelsemedlem / Board member

Styrelseledamöter
Board of Directors
Styrelsemedlemmar
Board members

David Richard Merriman
David Jean Daniel Klein

Fotokopians överensstämmelse
med originalet intygas: