

Årsredovisning

för

New Action Consulting AB

559138-0976


Räkenskapsåret

2023-05-01 – 2024-04-30

Fastställelseintyg

Undertecknad verkställande direktör i New Action Consulting AB intygar, dels att denna kopia av årsredovisningen stämmer överens med originalet, dels att resultaträkningen och balansräkningen i årsredovisningen har fastställts på årsstämma 2024-09-16. Årsstämman beslutade att godkänna styrelsens förslag till resultatdisposition.

Luleå



Keith Sivenbring

2025010907552

Årsredovisning

för

New Action Consulting AB

559138-0976

Räkenskapsåret

2023-05-01 – 2024-04-30

Styrelsen och verkställande direktören för New Action Consulting AB avger följande årsredovisning för räkenskapsåret 2023-05-01 – 2024-04-30.

Årsredovisningen är upprättad i svenska kronor, SEK. Om inte annat särskilt anges, redovisas alla belopp i hela kronor (kr). Uppgifter inom parentes avser föregående år.

Förvaltningsberättelse

Verksamheten

Allmänt om verksamheten

Bolaget skall bygga och förädla fastigheter till försäljning och uthyrning, bedriva utbildning inom ledarskap, coaching av personal samt utbildning inom organisationsutveckling. Bolaget skall vidare förvalta fast och lös egendom och därmed förenlig verksamhet.

Företaget har sitt säte i Luleå.

Flerårsöversikt (Tkr)	2023/24	2022/23	2021/22	2020/21
Nettoomsättning	2 141	1 350	652	139
Resultat efter finansiella poster	1 184	476	57	113
Soliditet (%)	17,7	20,3	42,9	82,9

Förändringar i eget kapital

	Aktie- kapital	Balanserat resultat	Årets resultat	Totalt
Belopp vid årets ingång	50 000	71 607	26 054	147 661
Disposition enligt beslut av årsstämman:				
Balanseras i ny räkning		26 054	-26 054	0
Årets resultat			60 259	60 259
Belopp vid årets utgång	50 000	97 661	60 259	207 920

Villkorade, ännu ej återbetalda, aktieägartillskott uppgår per balansdagen till 45.000 kr.

Resultatdisposition

Styrelsen föreslår att till förfogande stående vinstmedel (kronor):

balanserad vinst	97 662
årets vinst	60 259
	157 921
disponeras så att i ny räkning överföres	157 921
	157 921

Företagets resultat och ställning i övrigt framgår av efterföljande resultat- och balansräkning med noter.

Resultaträkning

Not

2023-05-01
-2024-04-30

2022-05-01
-2023-04-30

Rörelseintäkter, lagerförändringar m. m.

Nettoomsättning

2 141 039

1 350 402

Summa rörelseintäkter, lagerförändringar m.m.

2 141 039

1 350 402

Rörelsekostnader

Underentreprenörer

-399 544

-429 355

Övriga externa kostnader

-106 246

-106 488

Personalkostnader

2

-456 150

-339 036

Summa rörelsekostnader

-961 940

-874 879

Rörelseresultat

1 179 099

475 523

Finansiella poster

Övriga ränteintäkter och liknande resultatposter

4 877

53

Räntekostnader och liknande resultatposter

-49

-49

Summa finansiella poster

4 828

4

Resultat efter finansiella poster

1 183 927

475 527

Bokslutsdispositioner

Lämnade koncernbidrag

-1 100 000

-425 000

Förändring av periodiseringsfonder

-6 900

-15 000

Summa bokslutsdispositioner

-1 106 900

-440 000

Resultat före skatt

77 027

35 527

Skatter

Skatt på årets resultat

-16 768

-9 473

Årets resultat

60 259

26 054

Balansräkning

Not

2024-04-30

2023-04-30

TILLGÅNGAR

Omsättningstillgångar

Kortfristiga fordringar

Kundfordringar

26 876

316 261

Övriga fordringar

0

3 414

Förutbetalda kostnader och upplupna intäkter

8 152

14 720

Summa kortfristiga fordringar

35 028

334 395

Kassa och bank

Kassa och bank

1 259 167

471 488

Summa kassa och bank

1 259 167

471 488

Summa omsättningstillgångar

1 294 195

805 883

SUMMA TILLGÅNGAR

1 294 195

805 883

Balansräkning

Not

2024-04-30

2023-04-30

EGET KAPITAL OCH SKULDER

Eget kapital

Bundet eget kapital

Aktiekapital

50 000

50 000

Summa bundet eget kapital

50 000

50 000

Fritt eget kapital

Balanserat resultat

97 662

71 608

Årets resultat

60 259

26 054

Summa fritt eget kapital

157 921

97 662

Summa eget kapital

207 921

147 662

Obeskattade reserver

Periodiseringsfonder

27 100

20 200

Summa obeskattade reserver

27 100

20 200

Kortfristiga skulder

Leverantörsskulder

0

127 488

Skulder till koncernföretag

1 000 000

430 000

Skatteskulder

-2 108

0

Övriga skulder

38 822

70 033

Upplupna kostnader och förutbetalda intäkter

22 460

10 500

Summa kortfristiga skulder

1 059 174

638 021

SUMMA EGET KAPITAL OCH SKULDER

1 294 195

805 883

Noter

Not 1 Redovisningsprinciper

Allmänna upplysningar

Årsredovisningen är upprättad i enlighet med årsredovisningslagen och Bokföringsnämndens allmänna råd (BFNAR 2016:10) om årsredovisning i mindre företag.

Nyckeltalsdefinitioner

Nettoomsättning

Rörelsens huvudintäkter, fakturerade kostnader, sidointäkter samt intäktskorrigeringar.

Resultat efter finansiella poster

Resultat efter finansiella intäkter och kostnader men före bokslutsdispositioner och skatter.

Soliditet (%)

Justerat eget kapital (eget kapital och obeskattade reserver med avdrag för uppskjuten skatt) i procent av balansomslutning.

Not 2 Medelantalet anställda

	2023-05-01 -2024-04-30	2022-05-01 -2023-04-30
Medelantalet anställda	1	1

Not 3 Bokslutsrapport

För denna årsredovisning har en bokslutsrapport upprättats av:


Thomas Persson, Företagsbyrå i Luleå AB

som är auktoriserad redovisningskonsult genom medlemskap i SRF.


2025010907558

Resultat- och balansräkningen kommer att föreläggas på årsstämma för fastställelse.

Luleå 2024-09-16



Annie Arnqvist
Ordförande



Keith Sivenbring
Verkställande direktör

Jakob Kinde

