

Årsredovisning
och
Koncernredovisning
för
Jureskogs Invest AB


559102-5357

Räkenskapsåret

2023

Undertecknad styrelseledamot i Jureskogs Invest AB intygar att resultaträkningen och balansräkningen i årsredovisningen för moderbolaget samt koncernresultaträkningen och koncernbalansräkningen har fastställts på årsstämman den 18 juni 2024. Årsstämman beslutade att godkänna styrelsens förslag till hur förlusten ska disponeras. Jag intygar också att innehållet i årsredovisningen och revisionsberättelsen och övriga bifogade handlingar stämmer överens med originalen.

Stockholm 19 juni, 2024



Erik Thulin



Årsredovisning
och
Koncernredovisning
för
Jureskogs Invest AB
559102-5357

Räkenskapsåret
2023



Styrelsen och verkställande direktören för Jureskogs Invest AB avger följande årsredovisning och koncernredovisning för räkenskapsåret 2023.

Årsredovisningen är upprättad i svenska kronor, SEK. Om inte annat särskilt anges, redovisas alla belopp i hela kronor (kr). Uppgifter inom parentes avser föregående år.

Förvaltningsberättelse

Information om verksamheten

Jureskogs Invest AB driver hamburgerrestauranger under varumärket Jureskogs. Jureskogs verkar inom snabbmatssegmentet med ett fokus på kvalitativa och hållbara råvaror.

Bolaget, som bildades 2017, har sitt säte i Stockholm.

Väsentliga händelser under räkenskapsåret

Under året har Bolaget fortsatt fokuseringen på motorvägsnära trafiklägen i Sverige och har öppnat ytterligare en snabbmatsrestaurang nära Växjö. Samtliga dessa drivs i egen regi. Under året har Bolaget även startat franchiseverksamhet och har tillsammans med franchisetagaren Scandinavian Service Partner AB etablerat en snabbmatsrestaurang under varumärket Jureskogs i den internationella delen av Arlanda Flygplats. Restaurangverksamheterna i centrala Stockholm och Göteborg har avyttrats. I slutet av året hade Jureskogs totalt 13 etableringar i Sverige.

Årets verksamhet har präglats av konsolidering och utveckling för att ytterligare effektivisera och höja kvaliteten på utbud och service. Etableringen med franchise har gett värdefulla erfarenheter inför framtida projekt.

Väsentliga händelser efter räkenskapsårets slut

Verksamheterna i Kalmar och Lund har avyttrats enligt plan.

Förväntad framtida utveckling samt väsentliga risker och osäkerhetsfaktorer

Bolaget befinner sig fortsatt i en expansionsfas med flera planerade nyetableringar och förväntar sig att tillväxten fortsätter. Bolaget är väl förberett och anpassat för en större och växande verksamhet. Att få upp försäljnings- och etableringsvolymen är väsentligt för Bolagets fortlevnad vilket förutsätter såväl intern som extern finansiering. I övrigt bedömer Bolaget att det inte finns några väsentliga risker.

Andra finansiella upplysningar

Bolaget har i bokslutet en aktiverad uppskjuten skattefordran på underskottsavdrag. Den uppskjutna skattefordran är kopplad till förväntade framtida överskott och möjligheten att reducera framtida inkomstskatteskulder i motsvarande omfattning.

Flerårsöversikt (tkr)

Koncernen	2023	2022	2021	2020
Nettoomsättning	125 684	116 343	78 602	57 413
Resultat efter finansiella poster	-19 200	-12 836	-10 907	-555
Soliditet (%)	3,8	5,5	0,1	10,8
Moderbolaget	2023	2022	2021	2020
Nettoomsättning	125 684	116 343	78 602	57 413
Resultat efter finansiella poster	-19 193	-13 146	-10 554	-789
Soliditet (%)	3,8	5,4	0,7	10,5

Förändringar i eget kapital

Koncernen	Aktie- kapital	Ej registrerat aktiekapital	Övrigt tillskjutet kapital	Annat eget kapital inkl. årets resultat	Totalt
Belopp vid årets ingång	98 525	0	1 236 457	1 545 559	2 880 541
Nyemission	8 298	18 851		18 341 353	18 368 502
Utvecklingsfond			-232 444	232 444	0
Årets resultat				-19 200 133	-19 200 133
Belopp vid årets utgång	106 823	18 851	1 004 013	919 223	2 048 910

Moderbolaget	Aktie- kapital	Ej registrerat aktiekapital	Utvecklings- fond	Fri överkurs- fond	Balanserat resultat	Årets resultat	Totalt
Belopp vid årets ingång	98 525	0	1 236 457	21 650 848	-7 718 646	-12 421 998	2 845 186
Disposition enligt beslut av årsstämman:							
Balanseras i ny räkning					-12 421 998	12 421 998	0
Nyemission	8 298	18 851		18 341 353			18 368 502
Utvecklingsfond			-232 444		232 444		0
Årets resultat						-19 193 101	-19 193 101
Belopp vid årets utgång	106 823	18 851	1 004 013	39 992 201	-19 908 200	-19 193 101	2 020 587

Förslag till vinstdisposition

Styrelsen föreslår att till förfogande stående vinstmedel (kronor):

fri överkursfond	39 992 201
ansamlad förlust	-19 908 200
årets förlust	-19 193 101
	890 900

disponeras så att
i ny räkning överföres

890 900
890 900

Koncernens och moderbolagets resultat och ställning i övrigt framgår av efterföljande resultat- och balansräkningar samt kassaflödesanalyser med noter.

Koncernens Resultaträkning

	Not	2023-01-01 -2023-12-31	2022-01-01 -2022-12-31
Nettoomsättning		125 683 969	116 343 283
Övriga rörelseintäkter		5 591 293	1 231 441
		131 275 262	117 574 724
Rörelsens kostnader			
Råvaror och förnödenheter		-40 175 141	-37 400 626
Övriga externa kostnader	2	-51 288 685	-40 745 763
Personalkostnader	4	-47 845 085	-47 713 471
Avskrivningar och nedskrivningar av materiella och immateriella anläggningstillgångar		-4 185 515	-3 964 807
Övriga rörelsekostnader		-5 968 135	-13 072
		-149 462 561	-129 837 739
Rörelseresultat		-18 187 299	-12 263 015
Resultat från finansiella poster			
Övriga ränteintäkter och liknande resultatposter		24 511	84
Räntekostnader och liknande resultatposter		-1 037 345	-572 622
		-1 012 834	-572 538
Resultat efter finansiella poster		-19 200 133	-12 835 553
Resultat före skatt		-19 200 133	-12 835 553
Skatt på årets resultat	5	0	0
Uppskjuten skatt		0	724 200
Årets resultat		-19 200 133	-12 111 353

Koncernens Balansräkning

Not 2023-12-31 2022-12-31

TILLGÅNGAR

Anläggningstillgångar

Immateriella anläggningstillgångar

Balanserade utgifter för utvecklingsarbeten och liknande arbeten

		1 004 013	1 236 457
Hyresrätter och liknande rättigheter	7	0	1 927 558
		1 004 013	3 164 015

Materiella anläggningstillgångar

Inventarier, verktyg och installationer

	8	17 356 580	23 931 168
		17 356 580	23 931 168

Finansiella anläggningstillgångar

Fordringar hos koncernföretag

	9	5 500 000	5 500 000
--	---	-----------	-----------

Uppskjuten skattefordran

		2 724 550	2 724 550
--	--	-----------	-----------

Andra långfristiga fordringar

		1 608 602	1 658 497
--	--	-----------	-----------

		9 833 152	9 883 047
--	--	------------------	------------------

Summa anläggningstillgångar

		28 193 745	36 978 230
--	--	-------------------	-------------------

Omsättningstillgångar

Varulager m m

Råvaror och förnödenheter

		1 363 739	1 698 313
--	--	-----------	-----------

		1 363 739	1 698 313
--	--	------------------	------------------

Kortfristiga fordringar

Kundfordringar

		311 037	48 089
--	--	---------	--------

Aktuella skattefordringar

		186 263	76 812
--	--	---------	--------

Övriga fordringar

		1 778 783	3 212 766
--	--	-----------	-----------

Förutbetalda kostnader och upplupna intäkter

	10	6 602 264	7 888 333
--	----	-----------	-----------

		8 878 347	11 226 000
--	--	------------------	-------------------

Kassa och bank

		15 379 187	2 550 128
--	--	------------	-----------

Summa omsättningstillgångar

		25 621 273	15 474 441
--	--	-------------------	-------------------

SUMMA TILLGÅNGAR

		53 815 018	52 452 671
--	--	-------------------	-------------------

Koncernens Balansräkning

Not 2023-12-31 2022-12-31

EGET KAPITAL OCH SKULDER

Eget kapital

Eget kapital hänförligt till moderföretagets aktieägare

Aktiekapital		106 823	98 525
Ej registrerat aktiekapital		18 851	0
Övrigt tillskjutet kapital		1 004 013	1 236 457
Annat eget kapital inklusive årets resultat		919 223	1 545 560
Eget kapital		2 048 910	2 880 542

Summa eget kapital

2 048 910 2 880 542

Långfristiga skulder

11

Skulder till kreditinstitut		0	438 166
Övriga skulder		11 514 035	6 450 287
		11 514 035	6 888 453

Kortfristiga skulder

Skulder till kreditinstitut		438 166	1 752 780
Förskott från kunder		7 004	43 388
Leverantörsskulder		12 816 769	18 545 702
Skulder till koncernföretag		2 727 360	2 196 394
Övriga skulder		16 503 635	11 462 796
Upplupna kostnader och förutbetalda intäkter	12	7 759 139	8 682 616
		40 252 073	42 683 676

SUMMA EGET KAPITAL OCH SKULDER

53 815 018 52 452 671



Koncernens Kassaflödesanalys

	Not	2023-01-01 -2023-12-31	2022-01-01 -2022-12-31
Den löpande verksamheten			
Resultat efter finansiella poster		-19 200 133	-12 835 553
Justeringar för poster som inte ingår i kassaflödet m.m	13	9 558 124	4 425 238
Betald skatt		-348 204	647
Kassaflöde från den löpande verksamheten före förändringar av rörelsekapital		-9 990 213	-8 409 668
Kassaflöde från förändringar i rörelsekapital			
Förändring av varulager och pågående arbeten		334 574	-408 420
Förändring kundfordringar		-262 948	625 321
Förändring av kortfristiga fordringar		2 720 052	-2 899 592
Förändring leverantörsskulder		-5 728 933	1 681 192
Förändring av kortfristiga skulder		-3 002 373	1 719 743
Kassaflöde från den löpande verksamheten		-15 929 841	-7 691 424
Investeringsverksamheten			
Investeringar i immateriella anläggningstillgångar		0	-28 705
Investeringar i materiella anläggningstillgångar	8	-1 984 983	-9 034 771
Försäljning av materiella anläggningstillgångar	7, 8	1 235 526	0
Kassaflöde från investeringsverksamheten		-749 457	-9 063 476
Finansieringsverksamheten			
Nyemission		18 368 502	14 999 853
Upptagna lån		21 705 526	17 430 000
Amortering av lån		-10 541 490	-12 016 619
Kassaflöde från finansieringsverksamheten		29 532 538	20 413 234
Årets kassaflöde		12 853 240	3 658 334
Likvida medel vid årets början			
Likvida medel vid årets början		2 550 128	-1 096 506
Kursdifferens i likvida medel			
Kursdifferens i likvida medel		-24 181	-11 700
Likvida medel vid årets slut		15 379 187	2 550 128

Moderbolagets Resultaträkning

	Not	2023-01-01 -2023-12-31	2022-01-01 -2022-12-31
Nettoomsättning		125 683 969	116 343 283
Övriga rörelseintäkter		5 591 293	1 220 713
		131 275 262	117 563 996
Rörelsens kostnader			
Råvaror och förnödenheter		-40 175 141	-37 378 048
Övriga externa kostnader	2, 3	-51 281 459	-40 663 301
Personalkostnader	4	-47 845 085	-47 649 502
Avskrivningar och nedskrivningar av materiella och immateriella anläggningstillgångar		-4 185 515	-3 964 807
Övriga rörelsekostnader		-5 968 135	-13 072
		-149 455 335	-129 668 730
Rörelseresultat		-18 180 073	-12 104 734
Resultat från finansiella poster			
Resultat från andelar i koncernföretag		0	-468 887
Övriga ränteintäkter och liknande resultatposter		24 317	49
Räntekostnader och liknande resultatposter		-1 037 345	-572 626
		-1 013 028	-1 041 464
Resultat efter finansiella poster		-19 193 101	-13 146 198
Resultat före skatt		-19 193 101	-13 146 198
Skatt på årets resultat	5	0	724 200
Årets resultat		-19 193 101	-12 421 998

Moderbolagets Balansräkning

Not 2023-12-31 2022-12-31

TILLGÅNGAR

Anläggningstillgångar

Immateriella anläggningstillgångar

Balanserade utgifter för utvecklingsarbeten	6	1 004 013	1 236 457
Hysesrätter och liknande rättigheter	7	0	1 927 558
		1 004 013	3 164 015

Materiella anläggningstillgångar

Inventarier, verktyg och installationer	8	17 356 580	23 931 168
		17 356 580	23 931 168

Finansiella anläggningstillgångar

Andelar i koncernföretag	15, 16	50 001	50 001
Fordringar hos koncernföretag	9	5 500 000	5 500 000
Uppskjuten skattefordran		2 724 550	2 724 550
Andra långfristiga fordringar		1 608 602	1 658 497
		9 883 153	9 933 048

Summa anläggningstillgångar 28 243 746 37 028 231

Omsättningstillgångar

Varulager m m

Råvaror och förnödenheter		1 363 739	1 698 313
		1 363 739	1 698 313

Kortfristiga fordringar

Kundfordringar		311 037	48 089
Aktuella skattefordringar		186 263	76 812
Övriga fordringar		1 778 783	3 199 404
Förutbetalda kostnader och upplupna intäkter	10	6 602 264	7 888 333
		8 878 347	11 212 638

Kassa och bank

Summa omsättningstillgångar 25 592 949 15 386 499

SUMMA TILLGÅNGAR 53 836 695 52 414 730



Moderbolagets Balansräkning

Not 2023-12-31 2022-12-31

EGET KAPITAL OCH SKULDER

Eget kapital	17, 18		
<i>Bundet eget kapital</i>			
Aktiekapital		106 823	98 525
Ej registrerat aktiekapital		18 851	0
Fond för utvecklingsutgifter		1 004 013	1 236 457
		1 129 687	1 334 982
<i>Fritt eget kapital</i>			
Fri överkursfond		39 992 201	21 650 848
Balanserad vinst eller förlust		-19 908 200	-7 718 646
Årets resultat		-19 193 101	-12 421 998
		890 900	1 510 204
Summa eget kapital		2 020 587	2 845 186
Långfristiga skulder	11		
Skulder till kreditinstitut		0	438 166
Övriga skulder		11 514 035	6 450 287
Summa långfristiga skulder		11 514 035	6 888 453
Kortfristiga skulder			
Skulder till kreditinstitut		438 166	1 752 780
Förskott från kunder		7 004	43 388
Leverantörsskulder		12 816 769	18 545 702
Skulder till koncernföretag		2 777 360	2 196 394
Övriga skulder		16 503 635	11 460 211
Upplupna kostnader och förutbetalda intäkter	12	7 759 139	8 682 616
Summa kortfristiga skulder		40 302 073	42 681 091
SUMMA EGET KAPITAL OCH SKULDER		53 836 695	52 414 730

Moderbolagets Kassaflödesanalys

	Not	2023-01-01 -2023-12-31	2022-01-01 -2022-12-31
Den löpande verksamheten			
Resultat efter finansiella poster		-19 193 101	-13 146 198
Justeringar för poster som inte ingår i kassaflödet	13	9 558 124	4 425 238
Betald inkomstskatt		-238 753	-26 545
Kassaflöde från den löpande verksamheten före förändring av rörelsekapital		-9 873 730	-8 747 505
Kassaflöde från förändring av rörelsekapitalet			
Förändring av varulager och pågående arbete		334 574	-408 420
Förändring av kundfordringar		-262 948	-232 172
Förändring av kortfristiga fordringar		2 835 992	-3 119 216
Förändring av leverantörsskulder		-5 728 933	1 927 313
Förändring av kortfristiga skulder		-3 188 540	3 050 768
Kassaflöde från den löpande verksamheten		-15 883 585	-7 529 232
Investeringsverksamheten			
Investeringar i immateriella anläggningstillgångar		0	-28 705
Investeringar i materiella anläggningstillgångar	8	-1 984 983	-9 034 771
Försäljning av materiella anläggningstillgångar	7, 8	1 235 526	0
Kassaflöde från investeringsverksamheten		-749 457	-9 063 476
Finansieringsverksamheten			
Nyemission		18 368 502	14 999 853
Upptagna lån		21 705 526	17 430 000
Amortering av lån		-10 541 490	-12 016 619
Kassaflöde från finansieringsverksamheten		29 532 538	20 413 234
Årets kassaflöde		12 899 496	3 820 526
Likvida medel vid årets början			
Likvida medel vid årets början		2 475 548	-1 333 278
Kursdifferens i likvida medel			
Kursdifferens i likvida medel		-24 181	-11 700
Likvida medel vid årets slut		15 350 863	2 475 548

Noter

Not 1 Redovisnings- och värderingsprinciper

Allmänna upplysningar

Årsredovisningen och koncernredovisningen är upprättad i enlighet med årsredovisningslagen och BFNAR 2012:1 Årsredovisning och koncernredovisning (K3).

Redovisningsprinciperna är oförändrade jämfört med föregående år.

Intäktsredovisning

Intäkter har tagits upp till verkligt värde av vad som erhållits eller kommer att erhållas och redovisas i den omfattning det är sannolikt att de ekonomiska fördelarna kommer att tillgodogöras Bolaget och intäkterna kan beräknas på ett tillförlitligt sätt.

Koncernredovisning

Konsolideringsmetod

Koncernredovisningen har upprättats enligt förvärvsmetoden. Detta innebär att förvärvade verksamheters identifierbara tillgångar och skulder redovisas till marknadsvärde enligt upprättad förvärvsanalys.

Överstiger verksamhetens anskaffningsvärde det beräknade marknadsvärdet av de förväntade nettotillgångarna enligt förvärvsanalysen redovisas skillnaden som goodwill.

Koncernens sammansättning

Moderbolaget högst upp i koncernen, Galvator Group AB (559072-6807), uppfyller inte kraven för att upprätta koncernredovisning per 2023-12-31. Koncernredovisningen upprättas i underkoncernen Jureskogs Invest AB, och innehåller därför koncerninterna poster mot moderbolaget som annars elimineras i en koncernredovisning.

Transaktioner mellan koncernföretag

Koncerninterna fordringar och skulder samt transaktioner mellan koncernföretag liksom orealiserade vinster elimineras i sin helhet. Orealiserade förluster elimineras också såvida inte transaktionen motsvarar ett nedskrivningsbehov.

Förändring av internvinst under räkenskapsåret har elimineras i koncernresultaträkningen.

Anläggningstillgångar

Immateriella och materiella anläggningstillgångar redovisas till anskaffningsvärde minskat med ackumulerade avskrivningar enligt plan och eventuella nedskrivningar.

Avskrivning sker linjärt över den förväntade nyttjandeperioden med hänsyn till väsentligt restvärde. Följande avskrivningsprocent tillämpas:

Immateriella anläggningstillgångar

Balanserade utgifter för utvecklingsarbeten	10
Hysesrätter och liknande rättigheter	9,5

Materiella anläggningstillgångar

Maskiner och andra tekniska anläggningar	20
Inventarier, verktyg och installationer	10-33

Andelar i dotterföretag

Andelar i dotterföretag redovisas till anskaffningsvärde efter avdrag för eventuella nedskrivningar. I anskaffningsvärdet ingår köpeskillingen som erlagts för aktierna samt förvärvskostnader. Eventuella kapitaltillskott läggs till anskaffningsvärdet när de uppkommer.

Kundfordringar/kortfristiga fordringar

Kundfordringar och kortfristiga fordringar redovisas som omsättningstillgångar till det belopp som förväntas bli inbetalt efter avdrag för individuellt bedömda osäkra fordringar.

Låneskulder och leverantörsskulder

Låneskulder och leverantörsskulder redovisas initialt till anskaffningsvärde efter avdrag för transaktionskostnader. Skiljer sig det redovisade beloppet från det belopp som ska återbetalas vid förfallotidpunkten periodiseras mellanskillnaden som räntekostnad över lånets löptid med hjälp av instrumentets effektivränta. Härigenom överensstämmer vid förfallotidpunkten det redovisade beloppet och det belopp som ska återbetalas.

Varulager

Varulager har värderats till 97 % av det samlade anskaffningsvärdet vilket understiger varulagrets nettoförsäljningsvärde på balansdagen. Med nettoförsäljningsvärde avses varornas beräknade försäljningspris minskat med försäljningskostnader. Den valda värderingsmetoden innebär att eventuell inkurans i varulagret har beaktats.

Inkomstskatter

Total skatt utgörs av aktuell skatt och uppskjuten skatt. Skatter redovisas i resultaträkningen, utom då underliggande transaktion redovisas direkt mot eget kapital varvid tillhörande skatteeffekter redovisas i eget kapital.

Aktuell skatt

Aktuell skatt avser inkomstskatt för innevarande räkenskapsår samt den del av tidigare räkenskapsårs inkomstskatt som ännu inte redovisats. Aktuell skatt beräknas utifrån den skattesats som gäller per balansdagen.

Uppskjuten skatt

Uppskjuten skatt är inkomstskatt som avser framtida räkenskapsår till följd av tidigare händelser. Redovisning sker enligt balansräkningsmetoden. Enligt denna metod redovisas uppskjutna skatteskulder och uppskjutna skattefordringar på temporära skillnader som uppstår mellan bokförda respektive skattemässiga värden för tillgångar och skulder samt för övriga skattemässiga avdrag eller underskott.

Uppskjutna skattefordringar nettoredovisas mot uppskjutna skatteskulder endast om de kan betalas med ett nettobelopp. Uppskjuten skatt beräknas utifrån gällande skattesats på balansdagen. Effekter av förändringar i gällande skattesatser resultatförs i den period förändringen lagstadsats. Uppskjuten skattefordran redovisas som finansiell anläggningstillgång och uppskjuten skatteskuld som avsättning.

Uppskjuten skattefordran avseende underskottsavdrag eller andra framtida skattemässiga avdrag redovisas i den omfattning det är sannolikt att avdragen kan avräknas mot framtida skattemässiga överskott.

Ersättningar till anställda

Ersättningar till anställda avser alla former av ersättningar som Bolaget lämnar till de anställda. Kortfristiga ersättningar utgörs av bland annat löner, betald semester, betald frånvaro, bonus och

ersättning efter avslutad anställning (pension). Kortfristiga ersättningar redovisas som kostnad och en skuld då det finns en legal eller informell förpliktelse att betala ut en ersättning till följd av en tidigare händelse och en tillförlitlig uppskattning av beloppet kan göras.

Nyckeltalsdefinitioner

Nettoomsättning

Rörelsens huvudintäkter, fakturerade kostnader, sidointäkter samt intäktskorrigeringar.

Resultat efter finansiella poster

Resultat efter finansiella intäkter och kostnader men före bokslutsdispositioner och skatter.

Soliditet (%)

Justerat eget kapital (eget kapital och obeskatade reserver med avdrag för uppskjuten skatt) i procent av balansomslutning.

Uppskattningar och bedömningar

Upprättandet av bokslut och tillämpning av redovisningsprinciper baseras ofta på ledningens bedömningar, uppskattningar och antaganden som anses vara rimliga vid den tidpunkt då bedömningen görs. Uppskattningar och bedömningar är baserade på historiska erfarenheter och ett antal andra faktorer, som under rådande omständigheter anses vara rimliga. Resultatet av dessa används för att bedöma de redovisade värdena på tillgångar och skulder, som inte annars framgår tydligt från andra källor. En sådan tillgång hos Bolaget är aktiverade utvecklingsutgifter, som enligt praxis skrivs av över en nyttjandeperiod på fem år. Den samlade bedömningen av förutsättningarna i detta fall är däremot att en bedömd nyttjandeperiod över 10 år ger en mer rättvisande bild av tillgångens värde, och bygger på att tillgången är en långsiktig investering och förhållandena i vilka investeringen har gjorts ger stöd för bedömningen av nyttjandeperiodens längd. Uppskattningar och antaganden ses över regelbundet.

Bolaget tar upp en uppskjuten skattefordran avseende skattemässiga underskottsavdrag. Uppskjuten skattefordran redovisas endast för underskottsavdrag för vilka det är sannolikt att de kan nyttjas mot framtida skattepliktiga överskott och mot skattepliktiga temporära skillnader. Försättningsvis kommer Bolaget att vid varje bokslutstillfälle, och med en konservativ ansats, undersöka om något nedskrivningsbehov föreligger eller ifall det är tillämpligt att aktivera nya uppskjutna skattefordringar.

Not 2 Arvode till revisorer

Koncernen

Med revisionsuppdrag avses granskning av årsredovisningen och bokföringen samt styrelsens förvaltning, övriga arbetsuppgifter som det ankommer på bolagets revisor att utföra samt rådgivning eller annat biträde som föranleds av iakttagelser vid sådan granskning eller genomförandet av sådana övriga arbetsuppgifter.

	2023	2022
Öhrlings PricewaterhouseCoopers AB		
Revisionsuppdrag	257 500	345 100
Revisionsverksamhet utöver revisionsuppdraget	20 320	28 500
	277 820	373 600

Moderbolaget

	2023	2022
Öhrlings PricewaterhouseCoopers AB		
Revisionsuppdrag	257 500	345 100
Revisionsverksamhet utöver revisionsuppdraget	20 320	28 500
	277 820	373 600

Not 3 Leasingavtal

Koncernen

Årets leasingkostnader avseende leasingavtal, uppgår till 17 076 835 kronor (10 384 388 kronor).

Framtida leasingavgifter, för icke uppsägningsbara leasingavtal, förfaller till betalning enligt följande:

	2023-12-31	2022-12-31
Inom ett år	20 909 999	24 547 764
Senare än ett år men inom fem år	73 790 659	78 902 321
Senare än fem år	144 204 925	161 493 686
	238 905 583	264 943 771

Moderbolaget

Årets leasingkostnader avseende leasingavtal, uppgår till 17 076 835 kronor (10 384 388 kronor).

Framtida leasingavgifter, för icke uppsägningsbara leasingavtal, förfaller till betalning enligt följande:

	2023	2022
Inom ett år	20 909 999	24 547 764
Senare än ett år men inom fem år	73 790 659	78 902 321
Senare än fem år	144 204 925	161 493 686
	238 905 583	264 943 771

**Not 4 Anställda och personalkostnader
Koncernen**

	2023	2022
Medelantalet anställda		
Kvinnor	52	54
Män	61	60
	113	114
Löner och andra ersättningar		
Styrelse och verkställande direktör	845 714	400 918
Övriga anställda	34 579 714	35 616 552
	35 425 428	36 017 470
Sociala kostnader		
Pensionskostnader för övriga anställda	966 068	946 901
Övriga sociala avgifter enligt lag och avtal	10 572 951	9 226 845
	11 539 019	10 173 746
Övriga personalkostnader	880 638	1 458 286
Totala löner, ersättningar, sociala kostnader och pensionskostnader	47 845 085	47 649 502

Moderbolaget

	2023	2022
Medelantalet anställda		
Kvinnor	52	54
Män	61	60
	113	114
Löner och andra ersättningar		
Styrelse och verkställande direktör	845 714	400 918
Övriga anställda	34 579 714	35 616 552
	35 425 428	36 017 470
Sociala kostnader		
Pensionskostnader för övriga anställda	966 068	946 901
Övriga sociala avgifter enligt lag och avtal	10 572 951	9 226 845
	11 539 019	10 173 746
Övriga personalkostnader	880 638	1 458 286
Totala löner, ersättningar, sociala kostnader och pensionskostnader	47 845 085	47 649 502
Könsfördelning bland ledande befattningshavare		
Andel kvinnor i styrelsen	0 %	0 %
Andel män i styrelsen	100 %	100 %

**Not 5 Aktuell och uppskjuten skatt
Koncernen**

	2023	2022
Skatt på årets resultat		
Aktuell skatt	0	0
Förändring av uppskjuten skatt avseende underskottsavdrag	0	724 200
Totalt redovisad skatt	0	724 200

Avstämning av effektiv skatt

	2023		2022	
	Procent	Belopp	Procent	Belopp
Redovisat resultat före skatt		-19 200 133		-12 835 553
Skatt enligt gällande skattesats	20,6	3 955 227	20,6	2 644 124
Ej avdragsgilla kostnader		-45 219		-130 850
Ej skattepliktiga intäkter		5 049		17
Underskottsavdrag vars skattevärde ej redovisas som tillgång		-3 915 057		-1 789 091
Redovisad effektiv skatt		0		724 200

Moderbolaget

	2023	2022
Skatt på årets resultat		
Aktuell skatt	0	0
Förändring av uppskjuten skatt avseende underskottsavdrag	0	724 200
Totalt redovisad skatt	0	724 200

Avstämning av effektiv skatt

	2023		2022	
	Procent	Belopp	Procent	Belopp
Redovisat resultat före skatt		-19 193 101		-13 146 198
Skatt enligt gällande skattesats	20,6	3 953 779	20,6	2 708 117
Ej avdragsgilla kostnader		-45 219		-130 850
Ej skattepliktiga intäkter		5 009		10
Underskottsavdrag vars skattevärde ej redovisas som tillgång		-3 913 569		-1 853 077
Redovisad effektiv skatt		0		724 200

**Not 6 Balanserade utgifter för utvecklingsarbeten
Koncernen**

	2023-12-31	2022-12-31
Ingående anskaffningsvärden	1 831 652	1 802 947
Inköp	0	28 705
Försäljningar/utrangeringar	-72 991	0
Utgående ackumulerade anskaffningsvärden	1 758 661	1 831 652
Ingående avskrivningar	-595 195	-411 781
Årets avskrivningar	-159 453	-183 414
Utgående ackumulerade avskrivningar	-754 648	-595 195
Utgående redovisat värde	1 004 013	1 236 457

Moderbolaget

	2023-12-31	2022-12-31
Ingående anskaffningsvärden	1 831 652	1 802 947
Inköp	0	28 705
Försäljningar/utrangeringar	-72 991	0
Utgående ackumulerade anskaffningsvärden	1 758 661	1 831 652
Ingående avskrivningar	-595 195	-411 781
Årets avskrivningar	-159 453	-183 414
Utgående ackumulerade avskrivningar	-754 648	-595 195
Utgående redovisat värde	1 004 013	1 236 457

**Not 7 Hyresrätter och liknande rättigheter
Koncernen**

	2023-12-31	2022-12-31
Ingående anskaffningsvärden	3 400 000	3 400 000
Försäljningar/utrangeringar	-3 400 000	0
Utgående ackumulerade anskaffningsvärden	0	3 400 000
Ingående avskrivningar	-1 472 442	-1 151 182
Försäljningar/utrangeringar	1 713 390	0
Årets avskrivningar	-240 948	-321 260
Utgående ackumulerade avskrivningar	0	-1 472 442
Utgående redovisat värde	0	1 927 558

Moderbolaget

	2023-12-31	2022-12-31
Ingående anskaffningsvärden	3 400 000	3 400 000
Försäljningar/utrangeringar	-3 400 000	0
Utgående ackumulerade anskaffningsvärden	0	3 400 000
Ingående avskrivningar	-1 472 442	-1 151 182
Försäljningar/utrangeringar	1 713 390	0
Årets avskrivningar	-240 948	-321 260
Utgående ackumulerade avskrivningar	0	-1 472 442
Utgående redovisat värde	0	1 927 558

**Not 8 Inventarier, verktyg och installationer
Koncernen**

	2023-12-31	2022-12-31
Ingående anskaffningsvärden	31 905 068	23 305 535
Inköp	1 984 983	8 599 533
Försäljningar/utrangeringar	-7 747 047	0
Utgående ackumulerade anskaffningsvärden	26 143 004	31 905 068
Ingående avskrivningar	-7 973 901	-4 533 924
Försäljningar/utrangeringar	2 950 941	0
Årets avskrivningar	-3 763 464	-3 439 977
Utgående ackumulerade avskrivningar	-8 786 424	-7 973 901
Utgående redovisat värde	17 356 580	23 931 167

Moderbolaget

	2023-12-31	2022-12-31
Ingående anskaffningsvärden	31 905 068	23 305 535
Inköp	1 984 983	8 599 533
Försäljningar/utrangeringar	-7 747 047	0
Utgående ackumulerade anskaffningsvärden	26 143 004	31 905 068
Ingående avskrivningar	-7 973 901	-4 533 924
Försäljningar/utrangeringar	2 950 941	0
Årets avskrivningar	-3 763 464	-3 439 977
Utgående ackumulerade avskrivningar	-8 786 424	-7 973 901
Utgående redovisat värde	17 356 580	23 931 167

Not 9 Fordringar hos koncernföretag

Koncernen

	2023-12-31	2022-12-31
Ingående fordringar	5 500 000	5 500 000
	5 500 000	5 500 000

Moderbolaget

	2023-12-31	2022-12-31
Ingående fordringar	5 500 000	5 500 000
	5 500 000	5 500 000

Not 10 Förutbetalda kostnader och upplupna intäkter

Koncernen

	2023-12-31	2022-12-31
Förutbetalda hyreskostnader	5 241 559	5 424 555
Upplupna intäkter	262 767	806 295
Övriga förutbetalda kostnader och upplupna intäkter	1 097 938	1 657 483
	6 602 264	7 888 333

Moderbolaget

	2023-12-31	2022-12-31
Förutbetalda hyreskostnader	5 241 559	5 424 555
Upplupna intäkter	262 767	806 295
Övriga förutbetalda kostnader och upplupna intäkter	1 097 938	1 657 483
	6 602 264	7 888 333

Not 11 Långfristiga skulder
Koncernen

	2023-12-31	2022-12-31
Förfaller senare än fem år efter balansdagen	2 000 000	0
	2 000 000	0

Moderbolaget

	2023-12-31	2022-12-31
Förfaller senare än fem år efter balansdagen	2 000 000	0
	2 000 000	0

Not 12 Upplupna kostnader och förutbetalda intäkter
Koncernen

	2023-12-31	2022-12-31
Upplupna löner	5 529 784	5 563 724
Upplupna sociala avgifter	1 478 023	1 384 412
Upplupna räntekostnader	175 562	302 707
Övriga upplupna kostnader och förutbetalda intäkter	575 770	1 431 772
	7 759 139	8 682 615

Moderbolaget

	2023-12-31	2022-12-31
Upplupna löner	5 529 784	5 563 724
Upplupna sociala avgifter	1 478 023	1 384 412
Upplupna räntekostnader	175 562	302 707
Övriga upplupna kostnader och förutbetalda intäkter	575 770	1 431 772
	7 759 139	8 682 615

Not 13 Justering för poster som inte ingår i kassaflödet
Koncernen

	2023-12-31	2022-12-31
Avskrivningar	4 185 515	3 964 807
Kursförluster	24 181	11 700
Nedskrivningar av omsättningstillgångar	0	468 887
Resultat vid avyttring av anläggningstillgångar	5 348 428	-20 156
	9 558 124	4 425 238

Moderbolaget

	2023-12-31	2022-12-31
Avskrivningar	4 185 515	3 964 807
Kursförluster	24 181	11 700
Nedskrivningar av omsättningstillgångar	0	468 887
Resultat vid avyttring av anläggningstillgångar	5 348 428	-20 156
	9 558 124	4 425 238

Not 14 Ställda säkerheter

Koncernen

	2023-12-31	2022-12-31
Företagsinteckning	20 600 000	20 600 000
	20 600 000	20 600 000

Moderbolaget

	2023-12-31	2022-12-31
Företagsinteckning	20 600 000	20 600 000
	20 600 000	20 600 000

Not 15 Andelar i koncernföretag

Moderbolaget

	2023-12-31	2022-12-31
Ingående anskaffningsvärden	800 001	800 001
Utgående ackumulerade anskaffningsvärden	800 001	800 001
Ingående nedskrivningar	-750 000	-750 000
Årets nedskrivningar	0	0
Utgående ackumulerade nedskrivningar	-750 000	-750 000
Utgående redovisat värde	50 001	50 001

Avser dotterbolaget Jureskogs Bageri AB (559146-5173) som ägs till 100% av Jureskogs Invest AB.

Not 16 Specifikation andelar i koncernföretag

Moderbolaget

Namn	Kapitalandel	Rösträttsandel	Antal andelar	Bokfört värde	
Jureskogs Bageri AB	100	100	50 000	50 001	
				50 001	
	Org.nr	Säte	Eget kapital	Resultat	
Jureskogs Bageri AB	559146-5173	Stockholm	78 324	-7 033	

**Not 17 Antal aktier och kvotvärde
Moderbolaget**

Namn	Antal aktier	Kvotvärde
Antal aktier	125 674	1
	125 674	

Varav 18 851 aktier avser tecknade men ej registrerade aktier.

**Not 18 Disposition av vinst eller förlust
Moderbolaget**

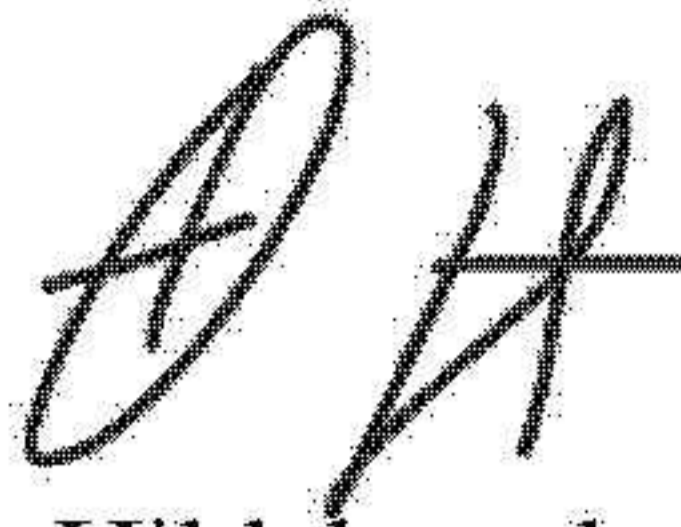
2023-12-31

Förslag till vinstdisposition

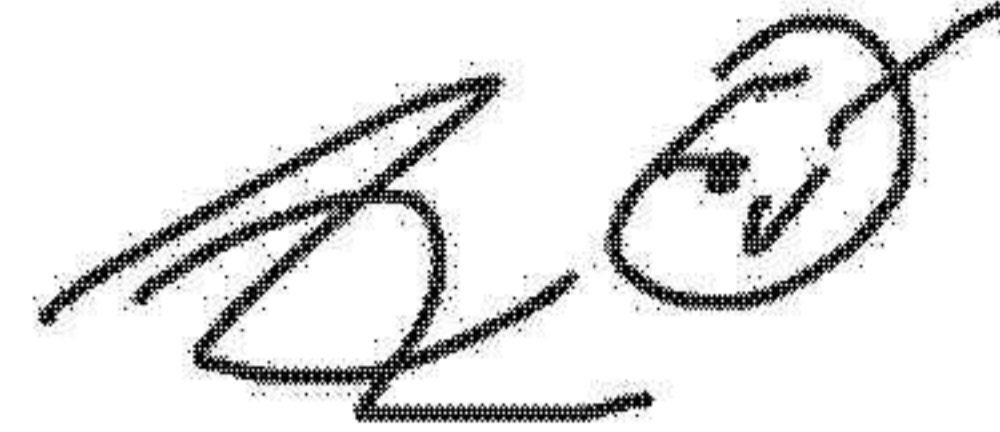
Styrelsen föreslår att till förfogande stående vinstmedel:

fri överkursfond	39 992 201
ansamlad förlust	-19 908 200
årets förlust	-19 193 101
	890 900
disponeras så att	
i ny räkning överföres	890 900
	890 900


Stockholm den dag som framgår av vår elektroniska signatur




Oliver Hildebrandt
Ordförande



Johan Jureskog




Tommy Wahlberg



Erik Thulin
Verkställande direktör

Vår revisionsberättelse har lämnats den dag som framgår av vår elektroniska signatur

Öhrlings PricewaterhouseCoopers AB



Daniel Algotsson
Auktoriserad revisor

Verification

Transaction 09222115557519867525

Document

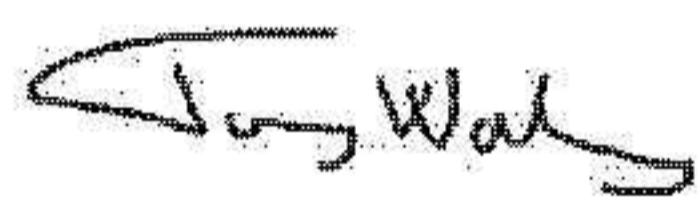
(FINAL) Årsredovisning Jureskogs Invest AB 2023
Main document
24 pages
Initiated on 2024-06-13 11:08:49 CEST (+0200) by Niklas Nyström (NN)
Finalised on 2024-06-13 13:31:16 CEST (+0200)

Initiator

Niklas Nyström (NN)
Galvator Group AB
niklas.nystrom@galvatorgroup.com
+46708870157


Signatories

tommy wahlberg (tw)
tommy.wahlberg@solberget.se



Signed 2024-06-13 11:50:36 CEST (+0200)

Johan Jureskog (JJ)
johan@jureskogs.se



Signed 2024-06-13 12:08:58 CEST (+0200)

erik thulin (et)
erik@galvatorgroup.com




Signed 2024-06-13 11:11:54 CEST (+0200)

Oliver Hildebrandt (OH)
oliver@gilion.com



Signed 2024-06-13 13:29:58 CEST (+0200)

Daniel Algotsson (DA)
daniel.algotsson@pwc.com



Signed 2024-06-13 13:31:16 CEST (+0200)



Verification

Transaction 09222115557519867525

This verification was issued by Scrive. Information in italics has been safely verified by Scrive. For more information/evidence about this document see the concealed attachments. Use a PDF-reader such as Adobe Reader that can show concealed attachments to view the attachments. Please observe that if the document is printed, the integrity of such printed copy cannot be verified as per the below and that a basic print-out lacks the contents of the concealed attachments. The digital signature (electronic seal) ensures that the integrity of this document, including the concealed attachments, can be proven mathematically and independently of Scrive. For your convenience Scrive also provides a service that enables you to automatically verify the document's integrity at: <https://scrive.com/verify>



Revisionsberättelse

Till bolagsstämman i Jureskogs Invest AB, org.nr 559102-5357

Rapport om årsredovisningen och koncernredovisningen

Uttalanden

Vi har utfört en revision av årsredovisningen och koncernredovisningen för Jureskogs Invest AB för år 2023.

Enligt vår uppfattning har årsredovisningen och koncernredovisningen upprättats i enlighet med årsredovisningslagen och ger en i alla väsentliga avseenden rättvisande bild av moderbolagets och koncernens finansiella ställning per den 31 december 2023 och av dessas finansiella resultat och kassaflöde för året enligt årsredovisningslagen. Förvaltningsberättelsen är förenlig med årsredovisningens och koncernredovisningens övriga delar.

Vi tillstyrker därför att bolagsstämman fastställer resultaträkningen och balansräkningen för moderbolaget och koncernen.

Grund för uttalanden

Vi har utfört revisionen enligt International Standards on Auditing (ISA) och god revisionssed i Sverige. Vårt ansvar enligt dessa standarder beskrivs närmare i avsnittet Revisorns ansvar. Vi är oberoende i förhållande till moderbolaget och koncernen enligt god revisorssed i Sverige och har i övrigt fullgjort vårt yrkesetiska ansvar enligt dessa krav.

Vi anser att de revisionsbevis vi har inhämtat är tillräckliga och ändamålsenliga som grund för våra uttalanden.

Väsentlig osäkerhetsfaktor avseende antagandet om fortsatt drift

Utan att det påverkar våra uttalanden ovan vill vi fästa uppmärksamhet på förvaltningsberättelsen i årsredovisningen där det framgår att bolaget befinner sig i en expansionsfas och att det är kritiskt för bolagets fortlevnad att få upp försäljnings- och etableringsvolymerna samt att detta förutsätter framtida såväl internt som extern finansiering. Enligt vad som anges i årsredovisningen tyder dessa händelser och förhållanden på att det finns en väsentlig osäkerhetsfaktor som kan leda till tvivel för företagets förmåga att fortsätta verksamheten. Vi har inte modifierat vårt uttalande på grund av detta.

Styrelsens och verkställande direktörens ansvar

Det är styrelsen och verkställande direktören som har ansvaret för att årsredovisningen och koncernredovisningen upprättas och att de ger en rättvisande bild enligt årsredovisningslagen. Styrelsen och verkställande direktören ansvarar även för den interna kontroll som de bedömer är nödvändig för att upprätta en årsredovisning och koncernredovisning som inte innehåller några väsentliga felaktigheter, vare sig dessa beror på oegentligheter eller misstag.

Vid upprättandet av årsredovisningen och koncernredovisningen ansvarar styrelsen och verkställande direktören för bedömningen av bolagets och koncernens förmåga att fortsätta verksamheten. De upplyser, när så är tillämpligt, om förhållanden som kan påverka förmågan att fortsätta verksamheten och att använda antagandet om fortsatt drift. Antagandet om fortsatt drift tillämpas dock inte om styrelsen och verkställande direktören avser att likvidera bolaget, upphöra med verksamheten eller inte har något realistiskt alternativ till att göra något av detta.

Revisorns ansvar

Våra mål är att uppnå en rimlig grad av säkerhet om huruvida årsredovisningen och koncernredovisningen som helhet inte innehåller några väsentliga felaktigheter, vare sig dessa beror på oegentligheter eller misstag, och att lämna en revisionsberättelse som innehåller våra uttalanden. Rimlig säkerhet är en hög grad av säkerhet, men är ingen garanti för att en revision som utförs enligt ISA och god revisionssed i Sverige alltid kommer att upptäcka en väsentlig felaktighet om en sådan finns. Felaktigheter kan uppstå på grund av oegentligheter eller misstag och anses vara väsentliga om de enskilt eller tillsammans rimligen kan förväntas påverka de ekonomiska beslut som användare fattar med grund i årsredovisningen och koncernredovisningen.

En ytterligare beskrivning av vårt ansvar för revisionen av årsredovisningen och koncernredovisningen finns på Revisorsinspektionens webbplats: www.revisorsinspektionen.se/revisornsansvar. Denna beskrivning är en del av revisionsberättelsen.

Rapport om andra krav enligt lagar och andra författningar

Uttalanden

Utöver vår revision av årsredovisningen och koncernredovisningen har vi även utfört en revision av styrelsens och verkställande direktörens förvaltning för Jureskogs Invest AB för år 2023 samt av förslaget till dispositioner beträffande bolagets vinst eller förlust.

Vi tillstyrker att bolagsstämman disponerar vinsten enligt förslaget i förvaltningsberättelsen och beviljar styrelsens ledamöter och verkställande direktören ansvarsfrihet för räkenskapsåret.

Grund för uttalanden

Vi har utfört revisionen enligt god revisionssed i Sverige. Vårt ansvar enligt denna beskrivs närmare i avsnittet Revisorns ansvar. Vi är oberoende i förhållande till moderbolaget och koncernen enligt god revisorssed i Sverige och har i övrigt fullgjort vårt yrkesetiska ansvar enligt dessa krav.

Vi anser att de revisionsbevis vi har inhämtat är tillräckliga och ändamålsenliga som grund för våra uttalanden.

Styrelsens och verkställande direktörens ansvar

Det är styrelsen som har ansvaret för förslaget till dispositioner beträffande bolagets vinst eller förlust. Vid förslag till utdelning innefattar detta bland annat en bedömning av om utdelningen är försvarlig med hänsyn till de krav som bolagets och koncernens verksamhetsart, omfattning och risker ställer på storleken av moderbolagets och koncernens egna kapital, konsolideringsbehov, likviditet och ställning i övrigt.

Styrelsen ansvarar för bolagets organisation och förvaltningen av bolagets angelägenheter. Detta innefattar bland annat att fortlöpande bedöma bolagets och koncernens ekonomiska situation, och att tillse att bolagets organisation är utformad så att bokföringen, medelsförvaltningen och bolagets ekonomiska angelägenheter i övrigt kontrolleras på ett betryggande sätt. Den verkställande direktören ska sköta den löpande förvaltningen enligt styrelsens riktlinjer och anvisningar och bland annat vidta de åtgärder som är nödvändiga för att bolagets bokföring ska fullgöras i överensstämmelse med lag och för att medelsförvaltningen ska skötas på ett betryggande sätt.

Revisorns ansvar

Vårt mål beträffande revisionen av förvaltningen, och därmed vårt uttalande om ansvarsfrihet, är att inhämta revisionsbevis för att med en rimlig grad av säkerhet kunna bedöma om någon styrelseledamot eller verkställande direktören i något väsentligt avseende:

- företagit någon åtgärd eller gjort sig skyldig till någon försummelse som kan föranleda ersättningsskyldighet mot bolaget, eller
- på något annat sätt handlat i strid med aktiebolagslagen, årsredovisningslagen eller bolagsordningen.

Vårt mål beträffande revisionen av förslaget till dispositioner av bolagets vinst eller förlust, och därmed vårt uttalande om detta, är att med rimlig grad av säkerhet bedöma om förslaget är förenligt med aktiebolagslagen.

Rimlig säkerhet är en hög grad av säkerhet, men ingen garanti för att en revision som utförs enligt god revisionssed i Sverige alltid kommer att upptäcka åtgärder eller försummelser som kan föranleda ersättningsskyldighet mot bolaget, eller att ett förslag till dispositioner av bolagets vinst eller förlust inte är förenligt med aktiebolagslagen.

En ytterligare beskrivning av vårt ansvar för revisionen av förvaltningen finns på Revisorsinspektionens webbplats: www.revisorsinspektionen.se/revisornsansvar. Denna beskrivning är en del av revisionsberättelsen.

Stockholm den dag som framgår av vår elektroniska signatur

Öhrlings PricewaterhouseCoopers AB

Daniel Algotsson
Auktoriserad revisor

Deltagare

ÖHRLINGS PRICEWATERHOUSECOOPERS AB 556029-6740 Sverige

Signerat med Svenskt BankID

Namn returnerat från Svenskt BankID: Daniel Kenny Martin
Algotsson

Daniel Algotsson

2024-06-13 09:15:15 UTC

Datum

Leveranskanal: E-post