

Årsredovisning
och
Koncernredovisning
för
A.Y. Gruppen AB
556812-8366

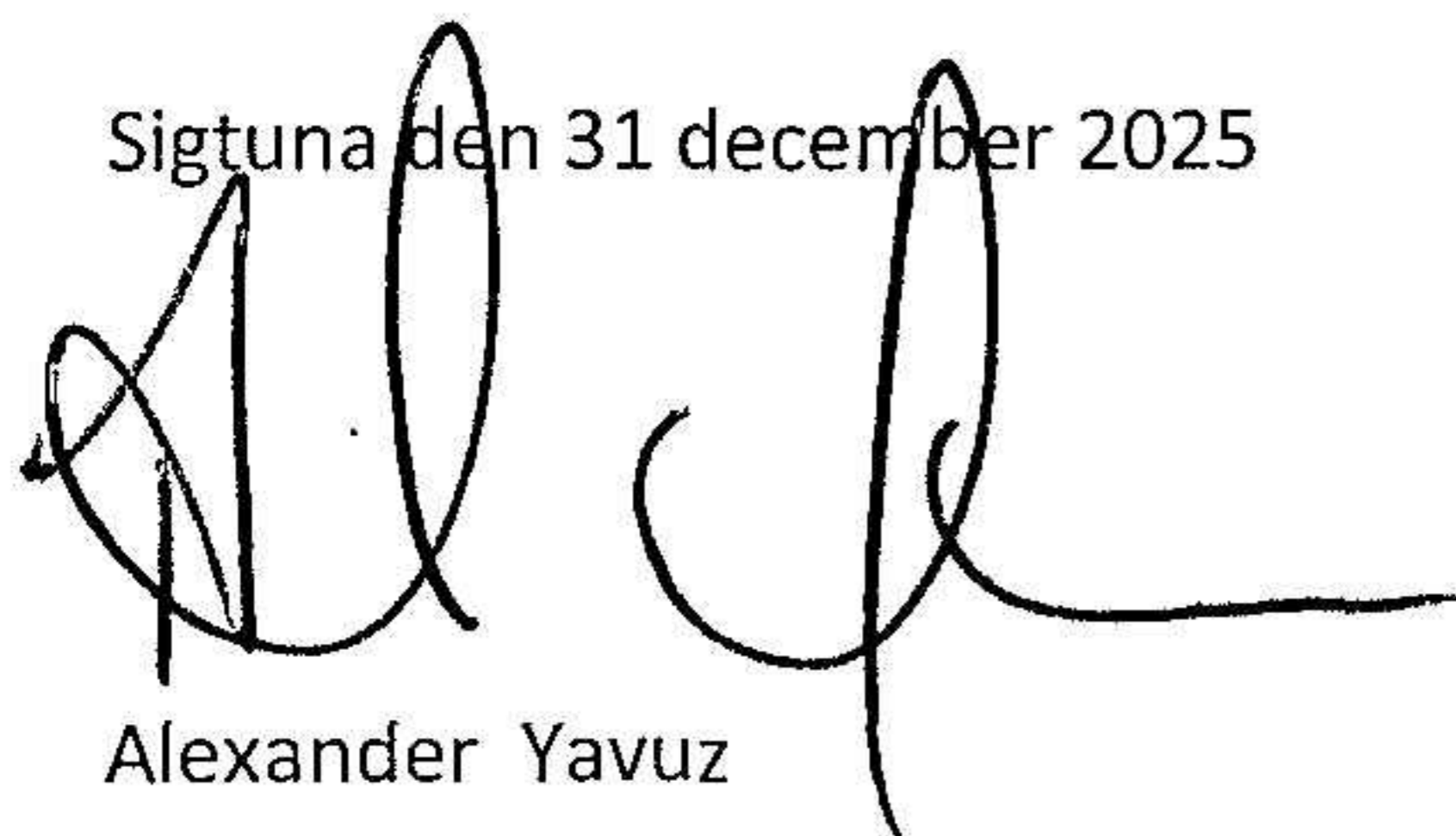
Räkenskapsåret
2024-07-01 - 2025-06-30

Fastställelseintyg

Undertecknad styrelseledamot i A.Y. Gruppen AB intygar att resultaträkningen och balansräkningen i årsredovisningen för moderbolaget samt koncernresultaträkningen och koncernbalansräkningen har fastställts på årsstämma den 31 december 2025. Årsstämman beslutade att godkänna styrelsens förslag till resultatdisposition.

Jag intygar också att innehållet i årsredovisningen och revisionsberättelsen stämmer överens med originalen.

Sigtuna den 31 december 2025



Alexander Yavuz

Styrelsen för A.Y. Gruppen AB avger följande årsredovisning och koncernredovisning för räkenskapsåret 2024-07-01 - 2025-06-30.

Förvaltningsberättelse

Information om verksamheten

Moderföretagets verksamhet

Bolaget skall bedriva tjänsteverksamhet till förmån för dotterföretag, äga och förvalta aktier i dotterbolag samt därmed förenlig verksamhet. Företaget har sitt säte i Sigtuna.

Koncernens verksamhet

Koncernens affärsområde inom tillverkningsindustri bedrivs primärt i Nyköping och Finspång via de helägda bolagen TurnMill AB och Finspångs Finmekaniska AB. Bolagen inriktar sig mot skärande bearbetning och tillverkning inom mekanisk och elektromekanisk industri. Bolagen som ingår i affärsområdet arbetar mot ledande bolag inom svensk industri.

Koncernens affärsområde inom fastigheter avser primärt förvaltning av bostadsfastigheter och industrifastigheter i Mälardalsområdet samt fastighetsexploatering i Stockholmsområdet. Verksamheten bedrivs i de helägda dotterföretagen Björnbäckens Fastighets AB samt Arlandastad Invest Måby AB.

Verksamheten under året

Bolagen inom affärsområdet tillverkningsindustri har genom fjolårets omfattande åtgärder gett positiva förändringar under räkenskapsåret. Omsättningen har ökat samtidigt som bruttovinstmarginalen förbättrats jämfört med föregående år. Dotterbolaget Finspång Finmekaniska AB har under året firat 70-års jubileum.

Inom koncernens affärsområde fastigheter har inga större förändringar skett förutom det utökade räntetryck som förligger på marknaden. Verksamheten fortlöper i linje med tidigare år.

För ytterligare beskrivning av koncernens verksamhet hänvisas till respektive bolags förvaltningsberättelse.

Förväntad framtida utveckling samt väsentliga risker och osäkerhetsfaktorer

Europa fortsätter att påverkas av den pågående konflikten i Ukraina. Koncernen har hittills lyckats hantera effekterna av detta med mycket begränsad effekt på koncernens verksamhet. Koncernen vidtar löpande förmildrande åtgärder för att begränsa och minimera effekterna på verksamheten, dess kunder och anställda. Utöver ovanstående utvärderar styrelsen löpande koncernens skuldsättning och vidtar löpande åtgärder för att minska koncernens räntekostnad vilken fortsatt ökat under det gångna räkenskapsåret.

Operationella risker

De operationella riskerna är identifierade till i huvudsak följande: Konkurrenssituationen, konjunktursberoende, risk för felaktiga i utförda tjänster och levererade varor som kan innebära merkostnader samt avbrott och eventuellt även egendomsskador.

Strategiska risker

Strategiska risker är händelser eller situationer som skulle kunna påverka koncernens långsiktiga förmåga att nå uppställda mål. Det handlar främst om omvärldsfaktorer såsom makroekonomiska och politiska risker, bransch- och marknadsrisker samt varumärkesrisker. Denna typ av risker och dess hantering utvärderas löpande av ledning och styrelse samt genom återkommande marknads- och omvärldsanalyser.

Finansiella risker

Koncernens huvudsakliga finansiella risk är kreditrisk, ränterisk samt likviditetsrisk.

Kreditrisken, dvs att koncernbolagen inte erhåller betalning för utförda tjänster och varor, har hittills inte haft någon väsentlig påverkan för koncernen.

Likviditetsrisker, dvs risken för koncernen att inte ha erforderliga likvida medel för att fullgöra sina åttagnaden begränsas genom att inneha tillräckliga likvida medel samt möjlighet till ytterligare krediter.

Ränterisken är räntebindningen på koncernens finansiella skulder. Styrelsen utvärderar löpande koncernens skuldsättning och vidtar löpande åtgärder för att minska koncernens räntekostnad.

Koncernens inköp och försäljning sker till stor del i annan valuta än SEK vilket innebär en viss valutarisk. Risken bedöms inte ha haft en väsentlig påverkan för koncernen.

Framtida utveckling

Inom affärsområdet tillverkning som under året haft en positiv utveckling fortsätter arbetet med att effektivisera verksamhetens processer. Nya året visar på fortsatt god lönsamhet samt ökad omsättning jämfört med föregående år.

Styrelsen förväntar sig att koncernen i övriga affärsområden utvecklas det kommande räkenskapsåret enligt samma utvecklingskurva som innevarande år. Styrelsen förväntar sig dock att fastighetsdelen kommer att se räntelättnader under det kommande året.

Utländska filialer


Koncerndotterbolaget Landegrens LegoMek. Aktiebolag har en registrerad filial i Polen.

Flerårsöversikt (tkr)

Koncernen	2024/25	2023/24	2022/23	2021/22
Nettoomsättning	136 387	109 957	185 766	270 582
Resultat efter finansiella poster	3 954	5 509	112 751	12 287
Balansomslutning	303 192	292 817	296 931	220 862
Soliditet (%)	47,6	48,7	46,2	19,8

Moderbolaget	2024/25	2023/24	2022/23	2021/22
Nettoomsättning	4 578	4 664	4 129	2 353
Resultat efter finansiella poster	2 374	3 407	867	-2 081
Soliditet (%)	40,9	41,5	44,3	37,5

För definitioner av nyckeltal, se Redovisnings- och värderingsprinciper.



Förändringar i eget kapital

	Aktie- kapital	Annat eget kapital inkl. årets resultat	Minoritets- intresse	Totalt
Koncernen				
Belopp vid årets ingång	50 000	142 311 379	369 063	142 730 442
Erhållna aktieägartillskott			143 353	143 353
Årets resultat		1 212 896	348 335	1 561 231
Belopp vid årets utgång	50 000	143 524 275	860 751	144 435 026

	Aktie- kapital	Balanserat resultat	Årets resultat	Totalt
Moderbolaget				
Belopp vid årets ingång	50 000	11 289 003	2 967 824	14 306 827
Disposition enligt beslut av årsstämman:				
Utdelning		-2 000 000		-2 000 000
Balanseras i ny räkning		2 967 824	-2 967 824	0
Årets resultat			1 827 225	1 827 225
Belopp vid årets utgång	50 000	12 256 827	1 827 225	14 134 052

Förslag till vinstdisposition

Styrelsen föreslår att till förfogande stående vinstmedel (kronor):

balanserad vinst	12 256 827
årets vinst	1 827 225
	14 084 052

disponeras så att	
i ny räkning överföres	14 084 052
	14 084 052

Koncernens och moderbolagets resultat och ställning i övrigt framgår av efterföljande resultat- och balansräkningar samt kassaflödesanalyser med noter.

2026020306608

Koncernens Resultaträkning

	Not	2024-07-01 -2025-06-30	2023-07-01 -2024-06-30
Nettoomsättning	1, 2	136 387 216	109 956 769
Övriga rörelseintäkter		2 472 901	1 477 341
		138 860 117	111 434 110
Rörelsens kostnader			
Handelsvaror		-69 003 642	-49 657 658
Övriga externa kostnader	3, 4	-19 902 840	-17 612 176
Personalkostnader	5	-32 743 734	-26 993 610
Avskrivningar och nedskrivningar av materiella och immateriella anläggningstillgångar		-4 109 107	-3 682 126
Övriga rörelsekostnader		16 355	-699 570
		-125 742 968	-98 645 140
Rörelseresultat		13 117 149	12 788 970
Resultat från finansiella poster			
Resultat från andelar i koncernföretag	6	-2 049 086	0
Resultat från andelar i intresseföretag och gemensamt styrda företag	7	-534 000	0
Resultat från värdepapper som är anläggningstillgångar		-85 710	0
Övriga ränteintäkter och liknande resultatposter		1 251 224	1 556 613
Räntekostnader och liknande resultatposter		-7 745 325	-8 836 480
		-9 162 897	-7 279 867
Resultat efter finansiella poster		3 954 252	5 509 103
Resultat före skatt		3 954 252	5 509 103
Skatt på årets resultat	8	-1 971 915	-1 867 519
Uppskjuten skatt	8	-421 106	-236 767
Årets resultat		1 561 231	3 404 817
Hänförligt till moderföretagets aktieägare		1 212 896	3 220 207
Hänförligt till innehav utan bestämmande inflytande		348 335	184 610

Koncernens Balansräkning

Not

2025-06-30

2024-06-30

TILLGÅNGAR

Anläggningstillgångar

Immateriella anläggningstillgångar

Goodwill	9	8 615 627	1 640 595
		8 615 627	1 640 595

Materiella anläggningstillgångar

Byggnader och mark	10	90 999 438	92 972 035
Maskiner och andra tekniska anläggningar	11	3 176 114	2 434 772
Inventarier, verktyg och installationer	12	972 767	3 083 393
Pågående nyanläggningar	13	9 936 014	9 022 305
		105 084 333	107 512 505

Finansiella anläggningstillgångar

Andelar i intresseföretag och gemensamt styrda företag	14, 15	134 006 236	134 302 636
Fordringar hos intresseföretag och gemensamt styrda företag		133 749	3 787 500
Andra långfristiga fordringar		6 777 454	3 133 850
		140 917 439	141 223 986

Summa anläggningstillgångar		254 617 399	250 377 086
------------------------------------	--	--------------------	--------------------

Omsättningstillgångar

Varulager m m

Råvaror och förnödenheter		6 882 781	10 322 289
Färdiga varor och handelsvaror		5 806 232	1 438 001
Förskott till leverantörer		49 822	0
		12 738 835	11 760 290

Kortfristiga fordringar

Kundfordringar		21 216 227	17 584 358
Fordringar hos intresseföretag och gemensamt styrda företag		698 754	264 909
Aktuella skattefordringar		899 012	489 159
Övriga fordringar		3 848 815	1 881 213
Förutbetalda kostnader och upplupna intäkter		2 639 176	2 023 185
		29 301 984	22 242 824

<i>Kassa och bank</i>		6 533 614	8 436 471
-----------------------	--	-----------	-----------

Summa omsättningstillgångar		48 574 433	42 439 585
------------------------------------	--	-------------------	-------------------

SUMMA TILLGÅNGAR		303 191 832	292 816 671
-------------------------	--	--------------------	--------------------

2026020306610

Koncernens Balansräkning

Not 2025-06-30 2024-06-30

EGET KAPITAL OCH SKULDER

Eget kapital

Eget kapital hänförligt till moderföretagets aktieägare

Aktiekapital		50 000	50 000
Annat eget kapital inklusive årets resultat		143 524 275	142 311 379
Eget kapital hänförligt till moderföretagets aktieägare		143 574 275	142 361 379

Innehav utan bestämmande inflytande

Innehav utan bestämmande inflytande		860 751	369 063
Eget kapital hänförligt till minoritetsintresset		860 751	369 063

Summa eget kapital 144 435 026 142 730 442

Avsättningar

Avsättningar för pensioner och liknande förpliktelser		234 845	0
Avsättningar för uppskjuten skatt		4 231 102	3 499 213
		4 465 947	3 499 213

Långfristiga skulder

	16		
Checkräkningskredit	17	0	5 582 579
Skulder till kreditinstitut	18	115 821 302	108 974 263
Övriga skulder		3 000 000	283 196
		118 821 302	114 840 038

Kortfristiga skulder

Checkräkningskredit	17	1 531 593	0
Skulder till kreditinstitut	18, 19	5 066 996	2 227 248
Förskott från kunder		283 875	283 875
Leverantörsskulder		15 320 483	15 350 777
Skulder till intresseföretag och gemensamt styrda företag		0	415 000
Aktuella skatteskulder		392 630	1 241 368
Övriga skulder		5 488 139	5 421 513
Upplupna kostnader och förutbetalda intäkter	20	7 385 841	6 807 197
		35 469 557	31 746 978

SUMMA EGET KAPITAL OCH SKULDER

303 191 832 292 816 671

2026020306611

**Koncernens
Kassaflödesanalys**

Not 2024-07-01 2023-07-01
-2025-06-30 -2024-06-30

Den löpande verksamheten

Resultat efter finansiella poster	3 954 252	5 509 103
Justeringar för poster som inte ingår i kassaflödet m.m	9 173 499	3 853 123
Betald skatt	-3 233 004	-3 129 431

**Kassaflöde från den löpande verksamheten före
förändringar av rörelsekapital**

9 894 747 6 232 795

Kassaflöde från förändringar i rörelsekapital

Förändring av varulager och pågående arbeten	2 864 251	1 893 515
Förändring kundfordringar	-64 196	1 968 199
Förändring av kortfristiga fordringar	-1 505 293	411 781
Förändring leverantörsskulder	10 243 211	-4 720 626
Förändring av kortfristiga skulder	-9 070 526	3 133 581

Kassaflöde från den löpande verksamheten

12 362 194 8 919 245

Investeringsverksamheten

Investeringar i immateriella anläggningstillgångar	-262 373	0
Investeringar i materiella anläggningstillgångar	-4 171 498	-921 856
Investeringar i finansiella anläggningstillgångar	-21 860 630	-3 285 350
Försäljning av finansiella anläggningstillgångar	3 950 151	3 025 000

Kassaflöde från investeringsverksamheten

-22 344 350 -1 182 206

Finansieringsverksamheten

Erhållna aktieägartillskott	143 353	0
Upptagna lån	16 000 000	84 700
Amortering av lån	-6 064 054	-7 339 462
Utbetald utdelning	-2 000 000	-1 000 000

Kassaflöde från finansieringsverksamheten

8 079 299 -8 254 762

Årets kassaflöde

-1 902 857 -517 723

Likvida medel vid årets början

Likvida medel vid årets början 8 436 471 8 954 194

Likvida medel vid årets slut

6 533 614 8 436 471

2026020306612

**Moderbolagets
Resultaträkning**

	Not	2024-07-01 -2025-06-30	2023-07-01 -2024-06-30
Nettoomsättning	2	4 578 409	4 663 688
		4 578 409	4 663 688
Rörelsens kostnader			
Övriga externa kostnader	3	-3 036 678	-3 856 020
Personalkostnader	5	-70 184	-129 391
		-3 106 862	-3 985 411
Rörelseresultat		1 471 547	678 277
Resultat från finansiella poster			
Resultat från andelar i koncernföretag	6	1 100 438	2 299 845
Resultat från andelar i intresseföretag	7	-534 000	0
Övriga ränteintäkter och liknande resultatposter		399 968	428 731
Räntekostnader och liknande resultatposter		-64 103	0
		902 303	2 728 576
Resultat efter finansiella poster		2 373 850	3 406 853
Bokslutsdispositioner	21	-400 000	-300 000
Resultat före skatt		1 973 850	3 106 853
Skatt på årets resultat	8	-146 625	-139 029
Årets resultat		1 827 225	2 967 824

2026020306613

**Moderbolagets
Balansräkning**

Not

2025-06-30

2024-06-30

TILLGÅNGAR

Anläggningstillgångar

Immateriella anläggningstillgångar

Goodwill	9	0	0
		0	0

Finansiella anläggningstillgångar

Andelar i koncernföretag	22, 23	17 864 047	18 063 109
Andelar i intresseföretag och gemensamt styrda företag	14, 15	7 926 750	8 223 150
Andra långfristiga fordringar		6 088 118	2 655 350
		31 878 915	28 941 609
Summa anläggningstillgångar		31 878 915	28 941 609

Omsättningstillgångar

Kortfristiga fordringar

Fordringar hos koncernföretag		1 848 453	1 453 100
Fordringar hos intresseföretag		476 254	264 909
Övriga fordringar		600 000	1 560 750
Förutbetalda kostnader och upplupna intäkter		340 373	169 853
		3 265 080	3 448 612

Kassa och bank

		148 282	2 065 927
Summa omsättningstillgångar		3 413 362	5 514 539

SUMMA TILLGÅNGAR

35 292 277

34 456 148

2026020306614

**Moderbolagets
Balansräkning**

Not

2025-06-30

2024-06-30

EGET KAPITAL OCH SKULDER

Eget kapital

24, 25

Bundet eget kapital

Aktiekapital

50 000

50 000

50 000

50 000

Fritt eget kapital

Balanserad vinst eller förlust

12 256 827

11 289 003

Årets resultat

1 827 225

2 967 824

14 084 052

14 256 827

Summa eget kapital

14 134 052

14 306 827

Obeskattade reserver

400 000

0

Långfristiga skulder

Skulder till koncernföretag

19 890 852

18 522 870

Summa långfristiga skulder

19 890 852

18 522 870

Kortfristiga skulder

Leverantörsskulder

10 807

264 453

Skulder till intresseföretag och gemensamt styrda företag

0

415 000

Aktuella skatteskulder

27 316

71 039

Övriga skulder

829 250

875 959

Summa kortfristiga skulder

867 373

1 626 451

SUMMA EGET KAPITAL OCH SKULDER

35 292 277

34 456 148

2026020306615

**Moderbolagets
Kassaflödesanalys**

Not

2024-07-01
-2025-06-30

2023-07-01
-2024-06-30

Den löpande verksamheten

Resultat efter finansiella poster	2 373 850	3 406 853
Justeringar för poster som inte ingår i kassaflödet	-536 803	-2 299 845
Betald skatt	-190 348	-130 548

**Kassaflöde från den löpande verksamheten före förändring
av rörelsekapital**

1 646 699 **976 460**

Kassaflöde från förändring av rörelsekapitalet

Förändring av kundfordringar	-145 091	0
Förändring av kortfristiga fordringar	183 532	-2 489 920
Förändring av leverantörsskulder	-253 646	260 515
Förändring av kortfristiga skulder	-1 629 243	862 042

Kassaflöde från den löpande verksamheten **-197 749** **-390 903**

Investeringsverksamheten

Investeringar i finansiella anläggningstillgångar	-3 739 069	-3 308 975
Försäljning av finansiella anläggningstillgångar	1 925 000	3 025 000

Kassaflöde från investeringsverksamheten **-1 814 069** **-283 975**

Finansieringsverksamheten

Upptagna lån	2 094 173	5 628 894
Amortering av lån	0	-2 107 479
Utbetald utdelning	-2 000 000	-1 000 000

Kassaflöde från finansieringsverksamheten **94 173** **2 521 415**

Årets kassaflöde **-1 917 645** **1 846 537**

Likvida medel vid årets början

Likvida medel vid årets början	2 065 927	219 390
Likvida medel vid årets slut	148 282	2 065 927

2026020306616

Noter

Redovisnings- och värderingsprinciper

Allmänna upplysningar

Årsredovisningen och koncernredovisningen är upprättad i enlighet med årsredovisningslagen och BFNAR 2012:1 Årsredovisning och koncernredovisning (K3).

Redovisningsprinciperna är oförändrade jämfört med föregående år.

Intäktsredovisning

Intäkter har tagits upp till verkligt värde av vad som erhållits eller kommer att erhållas och redovisas i den omfattning det är sannolikt att de ekonomiska fördelarna kommer att tillgodogöras bolaget och intäkterna kan beräknas på ett tillförlitligt sätt.

Vid försäljning av varor redovisas normalt inkomsten som intäkt när de väsentliga förmåner och risker som är förknippade med ägandet av varan har överförts från företaget till köparen.

Koncernredovisning

Konsolideringsmetod

Koncernredovisningen har upprättats enligt förvärvsmetoden. Detta innebär att förvärvade verksamheters identifierbara tillgångar och skulder redovisas till marknadsvärde enligt upprättad förvärvsanalys. Överstiger verksamhetens anskaffningsvärde det beräknade marknadsvärdet av de förväntade nettotillgångarna enligt förvärvsanalysen redovisas skillnaden som goodwill.

Dotterföretag

Koncernredovisningen omfattar, förutom moderföretaget, samtliga företag i vilka moderföretaget direkt eller indirekt har mer än 50 % av röstetalet eller på annat sätt innehar det bestämmande inflytandet och därmed har en rätt att utforma företagets finansiella och operativa strategier i syfte att erhålla ekonomiska fördelar.

Ett dotterföretags intäkter och kostnader tas in i koncernredovisningen från och med tidpunkten för förvärvet till och med den tidpunkt då moderföretaget inte längre har ett bestämmande inflytande över dotterföretaget.

Minoritetsintresse är den del av dotterföretagets resultat och nettotillgångar i koncernredovisningen hänförliga till egetkapitalinstrument som inte, direkt eller indirekt genom dotterföretag, ägs av moderföretaget.

Minoritetsintresse redovisas i koncernens balansräkning som en särskild post inom koncernens egna kapital. Redovisningen tar sin utgångspunkt i koncernen som en enhet enligt den så kallade enhetsteorin. Samtliga tillgångar som koncernen har bestämmande inflytande över inkluderas i koncernens balansräkning, även de som delvis har andra ägare. Minoritetens andel av resultatet efter skatt redovisas separat som minoritetsandel.

Förvärv och avyttring av minoritetsandelar redovisas inom eget kapital.

Redovisning av intresseföretag

Innehav i intresseföretag redovisas i koncernredovisningen enligt anskaffningsvärdemetoden. Metoden innebär att andelen i intresseföretag tas upp till anskaffningsvärde i balansräkningen. Erhållen utdelning från intresseföretag redovisas som intäkt i resultaträkningen.

Transaktioner mellan koncernföretag

Koncerninterna fordringar och skulder samt transaktioner mellan koncernföretag liksom orealiserade vinster elimineras i sin helhet. Orealiserade förluster elimineras också såvida inte transaktionen motsvarar ett nedskrivningsbehov. Förändring av internvinst under räkenskapsåret har elimineras i koncernresultaträkningen.



Omräkning av utländska dotterföretag

Utländska dotterföretags bokslut har omräknats enligt dagskursmetoden. Samtliga poster i balansräkningen har omräknats till balansdagskurs. Differenser som uppkommer redovisas direkt i eget kapital.

Goodwill

Goodwill är den skillnad som uppkommer om anskaffningsvärdet för den förvärvade enheten är högre än värdet på den förvärvade enhetens nettotillgångar. Vid förvärvstidpunkten redovisas den uppkomna goodwillen som en tillgång i balansräkningen.

Negativ goodwill är den skillnad som uppkommer om anskaffningsvärdet för den förvärvade enheten är lägre än värdet på den förvärvade enhetens nettotillgångar. Vid förvärvstidpunkten redovisas den uppkomna negativa goodwillen som en skuld i balansräkningen.

Redovisningsprinciper för enskilda balansposter

Anläggningstillgångar

Immateriella och materiella anläggningstillgångar redovisas till anskaffningsvärde minskat med ackumulerade avskrivningar enligt plan och eventuella nedskrivningar.

Avskrivning sker linjärt över den förväntade nyttjandeperioden med hänsyn till väsentligt restvärde. Följande avskrivningsprocent tillämpas:

Immateriella anläggningstillgångar

Balanserade utgifter för utvecklingsarbeten	5 år
Goodwill	5-10 år

Materiella anläggningstillgångar

Byggnader	25-100 år
Markanläggningar	20 år
Maskiner och andra tekniska anläggningar	5-10 år
Inventarier, verktyg och installationer	5-10 år

Finansiella instrument

Finansiella instrument värderas utifrån anskaffningsvärdet. Instrumentet redovisas i balansräkningen när bolaget blir part i instrumentets avtalsmässiga villkor. Finansiella tillgångar tas bort från balansräkningen när rätten att erhålla kassaflöden från instrumentet har löpt ut eller överförts och bolaget har överfört i stort sett alla risker och förmåner som är förknippade med äganderätten. Finansiella skulder tas bort från balansräkningen när förpliktelserna har reglerats eller på annat sätt upphört.

Kundfordringar/kortfristiga fordringar

Kundfordringar och kortfristiga fordringar redovisas som omsättningstillgångar till det belopp som förväntas bli inbetalt efter avdrag för individuellt bedömda osäkra fordringar.

Låneskulder och leverantörsskulder

Låneskulder och leverantörsskulder redovisas initialt till anskaffningsvärde efter avdrag för transaktionskostnader. Skiljer sig det redovisade beloppet från det belopp som ska återbetalas vid förfallotidpunkten periodiseras mellanskillnaden som räntekostnad över lånets löptid med hjälp av instrumentets effektivränta. Härigenom överensstämmer vid förfallotidpunkten det redovisade beloppet och det belopp som ska återbetalas.

Leasingavtal

Företaget redovisar samtliga leasingavtal, såväl finansiella som operationella, som operationella leasingavtal. Operationella leasingavtal redovisas som en kostnad linjärt över leasingperioden.



Varulager

Varulagret har värderats till det lägsta av dess anskaffningsvärde och dess nettoförsäljningsvärde på balansdagen. Med nettoförsäljningsvärde avses varornas beräknade försäljningspris minskat med försäljningskostnader. Den valda värderingsmetoden innebär att inkurans i varulagret har beaktats.

Inkomstskatter

Total skatt utgörs av aktuell skatt och uppskjuten skatt. Skatter redovisas i resultaträkningen, utom då underliggande transaktion redovisas direkt mot eget kapital varvid tillhörande skatteeffekter redovisas i eget kapital.

Aktuell skatt

Aktuell skatt avser inkomstskatt för innevarande räkenskapsår samt den del av tidigare räkenskapsårs inkomstskatt som ännu inte redovisats. Aktuell skatt beräknas utifrån den skattesats som gäller per balansdagen.

Uppskjuten skatt

Uppskjuten skatt är inkomstskatt som avser framtida räkenskapsår till följd av tidigare händelser. Redovisning sker enligt balansräkningsmetoden. Enligt denna metod redovisas uppskjutna skatteskulder och uppskjutna skattefordringar på temporära skillnader som uppstår mellan bokförda respektive skattemässiga värden för tillgångar och skulder samt för övriga skattemässiga avdrag eller underskott.

Uppskjutna skattefordringar nettoredovisas mot uppskjutna skatteskulder endast om de kan betalas med ett nettobelopp. Uppskjuten skatt beräknas utifrån gällande skattesats på balansdagen. Effekter av förändringar i gällande skattesatser resultatförs i den period förändringen lagstadsats. Uppskjuten skattefordran redovisas som finansiell anläggningstillgång och uppskjuten skatteskuld som avsättning.

Uppskjuten skattefordran avseende underskottsavdrag eller andra framtida skattemässiga avdrag redovisas i den omfattning det är sannolikt att avdragen kan avräknas mot framtida skattemässiga överskott.

På grund av sambandet mellan redovisning och beskattning särredovisas inte den uppskjutna skatteskulden som är hänförlig till obeskattade reserver.

Avsättningar

Som avsättning har redovisats förpliktelser gentemot tredje man som är hänförliga till räkenskapsåret eller tidigare räkenskapsår och som på balansdagen antingen är säkra eller sannolika till sin förekomst men oviss till belopp eller till den tidpunkt då de ska infrias.

Ersättningar till anställda

Ersättningar till anställda avser alla former av ersättningar som företaget lämnar till de anställda. Kortfristiga ersättningar utgörs av bland annat löner, betald semester, betald frånvaro, bonus och ersättning efter avslutad anställning (pension). Kortfristiga ersättningar redovisas som kostnad och en skuld då det finns en legal eller informell förpliktelse att betala ut en ersättning till följd av en tidigare händelse och en tillförlitlig uppskattning av beloppet kan göras.

Ersättningar till anställda efter avslutad anställning

Ersättning till anställda efter avslutad anställning baseras på kollektivavtal samt enligt LAS/semesterlagen.

I företaget finns endast avgiftsbestämda pensionsplaner. Som avgiftsbestämda planer klassificeras planer där fastställda avgifter betalas och det inte finns förpliktelser att betala något ytterligare, utöver dessa avgifter.

Utgifter för avgiftsbestämda planer redovisas som en kostnad under den period de anställda utför de tjänster som ligger till grund för förpliktelsen.

Koncernbidrag

Erhållna och lämnade koncernbidrag redovisas som bokslutsdispositioner.

Kassaflödesanalys

Kassaflödesanalysen upprättas enligt indirekt metod. Det redovisade kassaflödet omfattar endast transaktioner som medfört in- eller utbetalningar.

Som likvida medel klassificerar företaget, förutom kassamedel, disponibla tillgodohavanden hos banker och andra kreditinstitut samt kortfristiga likvida placeringar som är noterade på en marknadsplats och har en kortare löptid än tre månader från anskaffningstidpunkten. Förändringar i spärrade medel redovisas i investeringsverksamheten.

Nyckeltalsdefinitioner

Nettoomsättning

Rörelsens huvudintäkter, fakturerade kostnader, sidointäkter samt intäktskorrigeringar.

Resultat efter finansiella poster

Resultat efter finansiella intäkter och kostnader men före bokslutsdispositioner och skatter.

Soliditet (%)

Justerat eget kapital (eget kapital och obeskattade reserver med avdrag för uppskjuten skatt) i procent av balansomslutning.

Uppskattningar och bedömningar

Upprättandet av bokslut och tillämpning av redovisningsprinciper, baseras ofta på ledningens bedömningar, uppskattningar och antaganden som anses vara rimliga vid den tidpunkt då bedömningen görs. Uppskattningar och bedömningar är baserade på historiska erfarenheter och ett antal andra faktorer, som under rådande omständigheter anses vara rimliga. Resultatet av dessa används för att bedöma de redovisade värdena på tillgångar och skulder, som inte annars framgår tydligt från andra källor. Det verkliga utfallet kan avvika från dessa uppskattningar och bedömningar. Uppskattningar och antaganden ses över regelbundet.

Inga väsentliga källor till osäkerhet i uppskattningar och antaganden på balansdagen bedöms kunna innebära en betydande risk för en väsentlig justering av redovisade värden för tillgångar och skulder under nästa räkenskapsår.

Not 1 Nettoomsättningens fördelning

Koncernen

	2024-07-01 -2025-06-30	2023-07-01 -2024-06-30
Nettoomsättningen per rörelsegren		
Försäljning inom tillverkningsindustrin	120 671 120	98 777 789
Hysesintäkter från fastighetsverksamheten	15 716 096	11 178 980
	136 387 216	109 956 769

Not 2 Inköp och försäljningar till företag inom koncernen

Koncernen

	2024-07-01 -2025-06-30	2023-07-01 -2024-06-30
<i>Inköp och försäljningar mellan koncernföretag uppgick till</i>	10 461 433	7 879 356
	10 461 433	7 879 356

Moderbolaget

	2024-07-01 -2025-06-30	2023-07-01 -2024-06-30
Nettoomsättning som avser försäljning till företag inom koncernen	1 911 232	1 545 268
	1 911 232	1 545 268

Not 3 Arvode till revisorer

Koncernen

Med revisionsuppdrag avses granskning av årsredovisningen och bokföringen samt styrelsens förvaltning, övriga arbetsuppgifter som det ankommer på bolagets revisor att utföra samt rådgivning eller annat biträde som föranleds av iakttagelser vid sådan granskning eller genomförandet av sådana övriga arbetsuppgifter.

	2024-07-01 -2025-06-30	2023-07-01 -2024-06-30
Carlstedt & Lindh AB		
Revisionsuppdrag	299 761	180 401
	<u>299 761</u>	<u>180 401</u>

Moderbolaget

Med revisionsuppdrag avses granskning av årsredovisningen och bokföringen samt styrelsens förvaltning, övriga arbetsuppgifter som det ankommer på bolagets revisor att utföra samt rådgivning eller annat biträde som föranleds av iakttagelser vid sådan granskning eller genomförandet av sådana övriga arbetsuppgifter.

	2024-07-01 -2025-06-30	2023-07-01 -2024-06-30
Carlsted & Lindh AB		
Revisionsuppdrag	75 600	46 750
	<u>75 600</u>	<u>46 750</u>

Not 4 Leasing, leasingtagaren

Koncernen

Framtida leasingavgifter, för icke uppsägningsbara leasingavtal förfaller till betalning enligt följande:

	2024-07-01 -2025-06-30	2023-07-01 -2024-06-30
Inom ett år	2 055 694	1 569 060
Senare än ett år men inom fem år	4 034 541	3 791 025
	<u>6 090 235</u>	<u>5 360 085</u>

2026020306622

**Not 5 Anställda och personalkostnader
Koncernen**

	2024-07-01 -2025-06-30	2023-07-01 -2024-06-30
Medelantalet anställda		
Kvinnor	3	4
Män	46	39
	49	43
Löner och andra ersättningar		
Styrelse och verkställande direktör	412 449	997 402
Övriga anställda	18 442 140	15 866 825
	18 854 589	16 864 227
Sociala kostnader		
Pensionskostnader för styrelse och verkställande direktör	36 708	278 250
Pensionskostnader för övriga anställda	1 453 267	1 222 885
Övriga sociala avgifter enligt lag och avtal	6 008 942	5 516 862
	7 498 917	7 017 997
Totala löner, ersättningar, sociala kostnader och pensionskostnader	26 353 506	23 882 224
Könsfördelning bland ledande befattningshavare		
Andel män i styrelsen	100 %	100 %
Andel kvinnor bland övriga ledande befattningshavare	0 %	25 %
Andel män bland övriga ledande befattningshavare	0 %	75 %
Moderbolaget		
	2024-07-01 -2025-06-30	2023-07-01 -2024-06-30
Medelantalet anställda		
Kvinnor	0	1
Män	0	1
	0	2
Löner och andra ersättningar		
Övriga anställda	0	36 023
	0	36 023
Sociala kostnader		
Pensionskostnader för styrelse och verkställande direktör	12 000	0
Övriga sociala avgifter enligt lag och avtal	2 911	11 319
	14 911	11 319
Totala löner, ersättningar, sociala kostnader och pensionskostnader	14 911	47 342

2026020306625

Not 6 Resultat från andelar i koncernföretag

Koncernen

	2024-07-01 -2025-06-30	2023-07-01 -2024-06-30
Resultat vid avyttringar	-2 049 086	0
	<u>-2 049 086</u>	<u>0</u>

Moderbolaget

	2024-07-01 -2025-06-30	2023-07-01 -2024-06-30
Resultat vid avyttringar	1 488 574	2 299 845
	<u>1 488 574</u>	<u>2 299 845</u>

Not 7 Resultat från andelar i intresseföretag och gemensamt styrda företag

Koncernen

	2024-07-01 -2025-06-30	2023-07-01 -2024-06-30
Nedskrivningar	-534 000	0
	<u>-534 000</u>	<u>0</u>

Moderbolaget

	2024-07-01 -2025-06-30	2023-07-01 -2024-06-30
Nedskrivningar	-534 000	0
	<u>-534 000</u>	<u>0</u>

2026020306624

**Not 8 Aktuell och uppskjuten skatt
Koncernen**

	2024-07-01 -2025-06-30	2023-07-01 -2024-06-30
Skatt på årets resultat		
Aktuell skatt	-2 050 490	-1 850 606
Justering avseende tidigare år	78 575	-16 913
Förändring av uppskjuten skatt avseende temporära skillnader	-421 106	-236 767
Totalt redovisad skatt	-2 393 021	-2 104 286

Avstämning av effektiv skatt

	2024-07-01 -2025-06-30		2023-07-01 -2024-06-30	
	Procent	Belopp	Procent	Belopp
Redovisat resultat före skatt		3 954 251		5 509 103
Skatt enligt gällande skattesats	20,60	-814 576	20,60	-1 134 875
Ej avdragsgilla kostnader		-1 297 751		-1 561 684
Ej skattepliktiga intäkter		254 928		520 814
Justering avseende skatter för föregående år		78 575		-16 913
Ej aktiverat skattemässigt underskott		-121 737		0
Under året utnyttjat underskottsavdrag				88 372
Övrigt		-492 460		0
Redovisad effektiv skatt	60,52	-2 393 021	38,20	-2 104 286

Moderbolaget

	2024-07-01 -2025-06-30	2023-07-01 -2024-06-30
Skatt på årets resultat		
Aktuell skatt	-225 200	-122 116
Justering avseende tidigare år	78 575	-16 913
Totalt redovisad skatt	-146 625	-139 029

Avstämning av effektiv skatt

	2024-07-01 -2025-06-30		2023-07-01 -2024-06-30	
	Procent	Belopp	Procent	Belopp
Redovisat resultat före skatt		3 106 853		3 106 853
Skatt enligt gällande skattesats	20,60	-640 012	20,60	-640 012
Ej avdragsgilla kostnader				-2 447
Ej skattepliktiga intäkter				520 342
Justering avseende skatter för föregående år				-16 913
Redovisad effektiv skatt	20,60	-640 012	4,47	-139 030

2026020306625

Not 9 Goodwill

Koncernen

	2025-06-30	2024-06-30
Ingående anskaffningsvärden	7 987 433	7 987 433
Inköp	7 690 231	0
Omklassificeringar	-3 016 222	0
Utgående ackumulerade anskaffningsvärden	12 661 442	7 987 433
Ingående avskrivningar	-4 969 960	-4 620 774
Försäljningar/utrangeringar		0
Omklassificeringar	3 016 222	0
Årets avskrivningar	-715 199	-349 186
Utgående ackumulerade avskrivningar	-2 668 937	-4 969 960
Ingående nedskrivningar	-1 376 878	-1 376 878
Utgående ackumulerade nedskrivningar	-1 376 878	-1 376 878
Utgående redovisat värde	8 615 627	1 640 595

Moderbolaget

	2025-06-30	2024-06-30
Ingående anskaffningsvärden	55 729	55 729
Utgående ackumulerade anskaffningsvärden	55 729	55 729
Ingående nedskrivningar	-55 729	-55 729
Utgående ackumulerade nedskrivningar	-55 729	-55 729
Utgående redovisat värde	0	0

Not 10 Byggnader och mark

Koncernen

	2025-06-30	2024-06-30
Ingående anskaffningsvärden	120 811 017	119 860 247
Inköp	0	500 000
Omklassificeringar	0	450 770
Utgående ackumulerade anskaffningsvärden	120 811 017	120 811 017
Ingående avskrivningar	-27 838 982	-25 904 479
Omklassificeringar	0	-18 031
Årets avskrivningar	-1 972 597	-1 916 472
Utgående ackumulerade avskrivningar	-29 811 579	-27 838 982
Utgående redovisat värde	90 999 438	92 972 035

Not 11 Maskiner och andra tekniska anläggningar

Koncernen

	2025-06-30	2024-06-30
Ingående anskaffningsvärden	31 112 414	32 512 414
Förvärvade anskaffningsvärden	10 680 460	0
Försäljningar/utrangeringar	-9 759 257	-1 400 000
Omklassificeringar	4 685 922	0
Utgående ackumulerade anskaffningsvärden	36 719 539	31 112 414
Ingående avskrivningar	-28 677 642	-28 511 125
Försäljningar/utrangeringar	6 450 181	771 343
Omklassificeringar	-1 423 913	0
Årets avskrivningar	-1 130 378	-937 860
Förvärvade avskrivningar	-8 761 673	0
Utgående ackumulerade avskrivningar	-33 543 425	-28 677 642
Utgående redovisat värde	3 176 114	2 434 772

Not 12 Inventarier, verktyg och installationer

Koncernen

	2025-06-30	2024-06-30
Ingående anskaffningsvärden	15 295 881	15 559 776
Inköp	340 454	115 405
Försäljningar/utrangeringar	-297 927	-379 300
Omklassificeringar	-12 731 551	0
Förvärvat anskaffningsvärde	712 654	0
Utgående ackumulerade anskaffningsvärden	3 319 511	15 295 881
Ingående avskrivningar	-12 212 488	-11 971 434
Försäljningar/utrangeringar	74 829	237 554
Omklassificeringar	10 724 719	0
Årets avskrivningar	-521 605	-478 608
Förvärvade avskrivningar	-412 199	0
Utgående ackumulerade avskrivningar	-2 346 744	-12 212 488
Utgående redovisat värde	972 767	3 083 393

Not 13 Pågående nyanläggningar och förskott avseende materiella anläggningar

Koncernen

	2025-06-30	2024-06-30
Ingående anskaffningsvärde	9 022 305	8 715 854
Inköp	913 907	306 451
	9 936 212	9 022 305

2026020306626

**Not 14 Andelar i intresseföretag och gemensamt styrda företag
Koncernen**

	2025-06-30	2024-06-30
Ingående anskaffningsvärden	137 787 136	137 157 136
Inköp	500 000	200 000
Omklassificeringar	-262 400	0
Kapitaltillskott	0	430 000
Utgående ackumulerade anskaffningsvärden	138 024 736	137 787 136
Ingående nedskrivningar	-3 484 500	-3 484 500
Årets nedskrivningar	-534 000	0
Utgående ackumulerade nedskrivningar	-4 018 500	-3 484 500
Utgående redovisat värde	134 006 236	134 302 636

Moderbolaget

	2025-06-30	2024-06-30
Ingående anskaffningsvärden	11 707 650	11 077 650
Inköp	500 000	200 000
Tillskott	0	430 000
Omklassificering	-262 400	0
Utgående ackumulerade anskaffningsvärden	11 945 250	11 707 650
Ingående nedskrivningar	-3 484 500	-3 484 500
Årets nedskrivningar	-534 000	0
Utgående ackumulerade nedskrivningar	-4 018 500	-3 484 500
Utgående redovisat värde	7 926 750	8 223 150

2026020306627



**Not 15 Specifikation andelar i intresseföretag och gemensamt styrda företag
Koncernen**

Namn	Kapital- andel	Bokfört värde
MyGreatness AB	33%	0
CBJ Tech AB	8,865%	0
Yonan Gruppen AS	7,3%	6 278 000
Junegatan Fastigheter AB	34%	493 000
Mården 1 Fastights AB	50%	12 500
Bythjul Norden AB	23,18%	125 586 486
Lilla Landet AB	25%	506 250
Svensk Låneförmedling AB	48%	630 000
Whanalytics AB	1,69%	500 000
		134 006 236

Namn	Org.nr	Säte
MyGreatness AB	556765-2655	Stockholm
CBJ Tech AB	556541-0692	Kungsbacka
Yonan Gruppen AS	923 268 294	Bryne, Norge
Junegatan Fastigheter AB	556824-9147	Bankeryd
Mården 1 Fastights AB	559335-3534	Sigtuna
Bythjul Norden AB	556675-3975	Stockholm
Lilla Landet AB	559271-3175	Göteborg
Svensk Låneförmedling AB	556848-8240	Stockholm
Whanalytics AB	559478-0404	Stockholm

Moderbolaget

Namn	Kapital- andel	Bokfört värde
MyGreatness AB	33%	0
CBJ Tech AB	8,865%	0
Yonan Gruppen AS	7,3%	6 278 000
Mården 1 Fastighets AB	50%	12 500
Lilla Landet AB	25%	506 250
Svensk Låneförmedling AB	48%	630 000
Capitello Finans AB	25,6%	0
Whanalytics AB	1,69%	500 000
		7 926 750

Namn	Org.nr	Säte	Eget kapital	Resultat
MyGreatness AB	556765-2655	Stockholm	-884 103	-357 197
CBJ Tech AB	556541-0692	Kungsbacka	128 017	-1 241 630
Yonan Gruppen AS	923 268 294	Bryne, Norge	14 202 721	3 991 341
Mården 1 Fastighets AB	559335-3534	Sigtuna	-164 909	-212 486
Lilla Landet AB	559271-3175	Göteborg	142 163	-390 835
Svensk Låneförmedling AB	556848-8240	Stockholm	298 139	-14 007
Capitello Finans AB	559159-5698	Stockholm	26 970	-25 866
Whanalytics AB	559478-0404	Stockholm	92 948	-167 346

2026020306628

Not 16 Långfristiga skulder

Koncernen

	2025-06-30	2024-06-30
Skulder som ska betalas senare än 5 år efter räkenskapsårets utgång	95 641 741	100 065 271
	95 641 741	100 065 271

Not 17 Checkräkningskredit

Koncernen

	2025-06-30	2024-06-30
Beviljat belopp på checkräkningskredit uppgår till	11 700 000	8 700 000
Utnyttjad kredit uppgår till	1 531 593	5 582 579

Not 18 Skulder som avser flera poster

Koncernen

Företagets banklån om 120 888 298 (111 201 511) kronor redovisas under följande poster i balansräkningen.

	2025-06-30	2024-06-30
Långfristiga skulder		
Skulder till kreditinstitut	115 821 302	109 073 515
	115 821 302	109 073 515
Kortfristiga skulder		
Skulder till kreditinstitut	5 066 996	2 127 996
	5 066 996	2 127 996

Not 19 Ställda säkerheter

Koncernen

	2025-06-30	2024-06-30
Företagsinteckning	27 580 000	27 980 000
Fastighetsinteckningar	137 923 000	137 923 000
Andra ställda säkerheter	188 995	0
	165 691 995	165 903 000

2026020306630

Not 20 Upplupna kostnader och förutbetalda intäkter
Koncernen

	2025-06-30	2024-06-30
Förutbetalda intäkter	1 480 750	1 166 688
Upplupna löner	547 385	731 662
Upplupna semesterlöner	3 194 090	2 689 738
Upplupna sociala avgifter	1 172 841	1 075 003
Övriga upplupna kostnader	990 775	1 144 106
	7 385 841	6 807 197

Not 21 Bokslutsdispositioner
Koncernen
Moderbolaget

	2024-07-01 -2025-06-30	2023-07-01 -2024-06-30
Avsättning till periodiseringsfond	-400 000	0
Lämnade koncernbidrag	0	-300 000
	-400 000	-300 000

Not 22 Andelar i koncernföretag

Moderbolaget

	2025-06-30	2024-06-30
Ingående anskaffningsvärden	19 681 902	20 383 432
Inköp	12 260 422	23 625
Försäljningar	-12 459 484	-725 155
Utrangering	-1 618 793	0
Utgående ackumulerade anskaffningsvärden	17 864 047	19 681 902
Ingående nedskrivningar	-1 618 793	-1 618 793
Utrangering	1 618 793	0
Utgående ackumulerade nedskrivningar	0	-1 618 793
Utgående redovisat värde	17 864 047	18 063 109

2026020306631

Not 23 Specifikation andelar i koncernföretag

Koncernen

Namn	Kapital- andel
Finspång Finmekaniska AB	100%
Ektorp Fastighetsutveckling AB	50,5%
Björnbäckens Fastighets AB	100%
TurnMill Group AB	91%
Arlandastad Invest Måby AB	100%
BKF Finans AB	100%
TurnMill AB	91%
Landegrens LegoMek. Aktiebolag	91%

	Org.nr	Säte
Finspång Finmekaniska AB	556347-4492	Finspång
Ektorp Fastighetsutveckling AB	559120-6205	Stockholm
Björnbäckens Fastighets AB	556543-0989	Nyköping
TurnMill Group AB	559485-6097	Finspång
Arlandastad Invest Måby AB	556874-6837	Sigtuna
BKF Finans AB	556969-5926	Nyköping
TurnMill AB	556417-8522	Nyköping
Landegrens LegoMek. Aktiebolag	556644-2876	Norrköping

Moderbolaget

Namn	Kapital- andel	Rösträtts- andel	Antal andelar	Bokfört värde
Björnbäckens Fastighets AB	100%	100%	1 000	5 580 000
Turnmill Group AB	91%	91%	22 750	12 021 647
BKF Finans AB	100%	100%	500	262 400
				17 864 047

	Org.nr	Säte
Björnbäckens Fastighets AB	556543-0989	Nyköping
Turnmill Group AB	559485-6097	Nyköping
BKF Finans AB	556969-5926	Nyköping

Not 24 Antal aktier och kvotvärde

Koncernen

Moderbolaget

Namn	Antal aktier	Kvot- värde
Antal A-Aktier	500	100
	500	

Not 25 Disposition av vinst eller förlust

Moderbolaget

2025-06-30

Förslag till vinstdisposition

Styrelsen föreslår att till förfogande stående vinstmedel:

balanserad vinst	12 256 827
årets vinst	1 827 225
	<hr/>
	14 084 052

disponeras så att	
i ny räkning överföres	14 084 052
	<hr/>
	14 084 052

Not 26 Eventualförpliktelser

Moderbolaget


Generell borgen till förmån för dotterföretag:

Björnbäckens Fastighets AB 556543-0989
TurnMill AB 556417-8522

Generell borgen till förmån för intresseföretag:
Mården 1 Fastighets AB 559335-3534

Årsredovisningen beslutades den 31 december 2025


Sigtuna



Alexander Yavuz

2025-12-31

Min revisionsberättelse har lämnats 2025-12-31



Bo Lindh
Auktoriserad revisor

Revisionsberättelse

Till bolagsstämman i A.Y. Gruppen AB
Org.nr 556812-8366

Rapport om årsredovisningen och koncernredovisningen

Uttalanden

Jag har utfört en revision av årsredovisningen och koncernredovisningen för A.Y. Gruppen AB för räkenskapsåret 2024-07-01 - 2025-06-30.

Enligt min uppfattning har årsredovisningen och koncernredovisningen upprättats i enlighet med årsredovisningslagen och ger en i alla väsentliga avseenden rättvisande bild av moderbolagets och koncernens finansiella ställning per den 2025-06-30 och av dessas finansiella resultat och kassaflöde för året enligt årsredovisningslagen. Förvaltningsberättelsen är förenlig med årsredovisningens och koncernredovisningens övriga delar.

Jag tillstyrker därför att bolagsstämman fastställer resultaträkningen och balansräkningen för moderbolaget och koncernen.

Grund för uttalanden

Jag har utfört revisionen enligt International Standards on Auditing (ISA) och god revisionsred i Sverige. Mitt ansvar enligt dessa standarder beskrivs närmare i avsnittet *Revisorns ansvar*. Jag är oberoende i förhållande till moderbolaget och koncernen enligt god revisorsred i Sverige och har i övrigt fullgjort mitt yrkesetiska ansvar enligt dessa krav.

Jag anser att de revisionsbevis jag har inhämtat är tillräckliga och ändamålsenliga som grund för mina uttalanden.


Styrelsens ansvar

Det är styrelsen som har ansvaret för att årsredovisningen och koncernredovisningen upprättas och att de ger en rättvisande bild enligt årsredovisningslagen. Styrelsen ansvarar även för den interna kontroll som den bedömer är nödvändig för att upprätta en årsredovisning och koncernredovisning som inte innehåller några väsentliga felaktigheter, vare sig dessa beror på oegentligheter eller misstag.

Vid upprättandet av årsredovisningen och koncernredovisningen ansvarar styrelsen för bedömningen av bolagets och koncernens förmåga att fortsätta verksamheten. Den upplyser, när så är tillämpligt, om förhållanden som kan påverka förmågan att fortsätta verksamheten och att använda antagandet om fortsatt drift. Antagandet om fortsatt drift tillämpas dock inte om styrelsen avser att likvidera bolaget, upphöra med verksamheten eller inte har något realistiskt alternativ till att göra något av detta.

Revisorns ansvar

Mina mål är att uppnå en rimlig grad av säkerhet om huruvida årsredovisningen och koncernredovisningen som helhet inte innehåller några väsentliga felaktigheter, vare sig dessa beror på oegentligheter eller misstag, och att lämna en revisionsberättelse som innehåller mina uttalanden. Rimlig säkerhet är en hög grad av säkerhet, men är ingen garanti för att en revision som utförs enligt ISA och god revisionsred i Sverige



alltid kommer att upptäcka en väsentlig felaktighet om en sådan finns. Felaktigheter kan uppstå på grund av oegentligheter eller misstag och anses vara väsentliga om de enskilt eller tillsammans rimligen kan förväntas påverka de ekonomiska beslut som användare fattar med grund i årsredovisningen och koncernredovisningen.

En ytterligare beskrivning av mitt ansvar för revisionen av årsredovisningen finns på Revisorsinspektionens webbplats:

www.revisorsinspektionen.se/revisornsansvar. Denna beskrivning är en del av revisionsberättelsen.

Rapport om andra krav enligt lagar och andra författningar

Uttalanden

Utöver min revision av årsredovisningen och koncernredovisningen har jag även utfört en revision av styrelsens förvaltning för A.Y. Gruppen AB för räkenskapsåret 2024-07-01 - 2025-06-30 samt av förslaget till dispositioner beträffande bolagets vinst eller förlust.

Jag tillstyrker att bolagsstämman disponerar vinsten enligt förslaget i förvaltningsberättelsen och beviljar styrelsens ledamot ansvarsfrihet för räkenskapsåret.

Grund för uttalanden

Jag har utfört revisionen enligt god revisions sed i Sverige. Mitt ansvar enligt denna beskrivs närmare i avsnittet Revisorns ansvar. Jag är oberoende i förhållande till moderbolaget och koncernen enligt god revisors sed i Sverige och har i övrigt fullgjort mitt yrkesetiska ansvar enligt dessa krav.

Jag anser att de revisionsbevis jag har inhämtat är tillräckliga och ändamålsenliga som grund för mina uttalanden.

Styrelsens ansvar

Det är styrelsen som har ansvaret för förslaget till dispositioner beträffande bolagets vinst eller förlust. Vid förslag till utdelning innefattar detta bland annat en bedömning av om utdelningen är försvarlig med hänsyn till de krav som bolagets och koncernens verksamhetsart, omfattning och risker ställer på storleken av moderbolagets och koncernens egna kapital, konsolideringsbehov, likviditet och ställning i övrigt.

Styrelsen ansvarar för bolagets organisation och förvaltningen av bolagets angelägenheter. Detta innefattar bland annat att fortlöpande bedöma bolagets och koncernens ekonomiska situation och att tillse att bolagets organisation är utformad så att bokföringen, medelsförvaltningen och bolagets ekonomiska angelägenheter i övrigt kontrolleras på ett betryggande sätt.

Revisorns ansvar

Mitt mål beträffande revisionen av förvaltningen, och därmed mitt uttalande om ansvarsfrihet, är att inhämta revisionsbevis för att med en rimlig grad av säkerhet kunna bedöma om någon styrelseledamot i något väsentligt avseende:

- företagit någon åtgärd eller gjort sig skyldig till någon försummelse som kan föranleda ersättningsskyldighet mot bolaget, eller

- på något annat sätt handlat i strid med aktiebolagslagen, årsredovisningslagen eller bolagsordningen.

Mitt mål beträffande revisionen av förslaget till dispositioner av bolagets vinst eller förlust, och därmed mitt

CARLSTEDT  **LINDH**

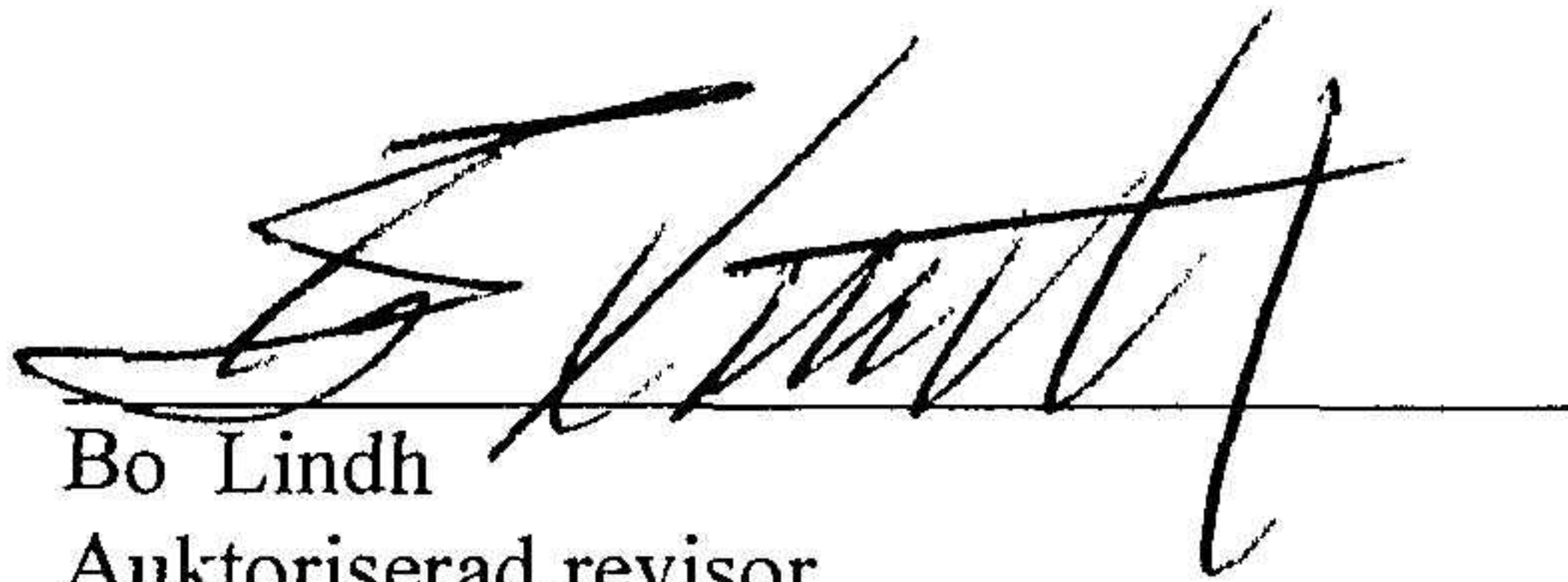
uttalande om detta, är att med rimlig grad av säkerhet bedöma om förslaget är förenligt med aktiebolagslagen.

Rimlig säkerhet är en hög grad av säkerhet, men ingen garanti för att en revision som utförs enligt god revisionssed i Sverige alltid kommer att upptäcka åtgärder eller försummelser som kan föranleda ersättningsskyldighet mot bolaget, eller att ett förslag till dispositioner av bolagets vinst eller förlust inte är förenligt med aktiebolagslagen.

En ytterligare beskrivning av mitt ansvar för revisionen av förvaltningen finns på Revisorsinspektionens webbplats:

www.revisorsinspektionen.se/revisornsansvar. Denna beskrivning är en del av revisionsberättelsen.

Södertälje 2025-12-31



Bo Lindh
Auktoriserad revisor