


KMS BUSINESS DEVELOPMENT AB Årsredovisning 2023

Undertecknad styrelseledamot i KMS Business Development AB intygar härmed, dels att denna kopia av årsredovisningen överensstämmer med originalet, dels att resultat- och balansräkningarna fastställts på ordinarie bolagsstämma 2024-05-21. Stämman beslöt tillika godkänna styrelsens förslag till vinstdisposition.

Skå 2024-05-21

Namnteckning:



Namnförtydligande: Kerstin Mangert

Styrelsen för KMS Business Development AB avger härmed följande årsredovisning för räkenskapsåret 1 januari 2023 till 31 december 2023.

Innehåll	Sida
Förvaltningsberättelse.....	3
Resultaträkning.....	4
Balansräkning.....	5
Noter	6

Förvaltningsberättelse

Verksamheten

Bolagets verksamhet ska vara att driva konsultverksamhet inom affärsutveckling och därmed förenlig verksamhet.

Räkenskapsåret omfattar 2023-01-01 – 2023-12-31.

Väsentliga händelser under räkenskapsåret

Under året har bolaget sålt aktier i intressebolag i sin helhet.

Nyckeltal

	2023-12-31	2022-12-31	2021-12-31
Soliditet	78%	80%	88%

Resultatdisposition

Styrelsen föreslår att till förfogande stående medel:

Från balanserad vinst/förlust	1 836 316
Utdelning	-750 000
Från årets vinst/förlust	3 657 704
Totalt	4 744 021

Disponeras enligt följande:

Utdelning till ägarna	690 000
I ny balansräkning balanseras	4 054 021
Totalt	4 744 021

Styrelsens yttrande över den föreslagna vinstutdelningen

Den föreslagna utdelningen reducerar bolagets soliditet till procent 76%. Soliditeten är mot bakgrund av att bolagets verksamhet fortsatt bedrivs med lönsamhet betryggande. Likviditeten i bolaget bedöms kunna upprätthållas på en likaledes betryggande nivå.

Styrelsens uppfattning är att den föreslagna utdelningen ej hindrar bolaget från att fullgöra sina förpliktelser på kort och lång sikt, ej heller att fullgöra eventuella erforderliga investeringar. Den föreslagna utdelningen kan därmed försvaras med hänsyn till vad som anförs i ABL 17 kap. 3 § 2 st. (försiktighetsregeln).

Bolaget resultat och ställning framgår av efterföljande resultat- och balansräkning med noter.

Resultaträkning

	2023-01-01	2022-01-01
	2023-12-31	2022-12-31
Rörelsens intäkter		
Nettoomsättning	2 758 432	1 457 610
Rörelsens kostnader		
Övriga externa kostnader	-66 474	-12 220
Personalkostnader	-1 786 388	-37 514
Avskrivningar		
Avskrivningar	-	-
Rörelseresultat	905 570	1 407 876
Finansiella intäkter och kostnader		
Övriga finansiella intäkter	2 986 148	644 747
Ränteintäkter	44 773	217
Räntekostnader och valutakursdifferenser på kortfristiga fordringar och placeringar	-177 107	-43 066
Resultat efter finansnetto	3 759 383	2 009 774
Bokslutsdispositioner		
Förändring av periodiseringsfonder	79 362	131 465
Summa bokslutsdispositioner	79 362	131 465
Resultat före skatt	3 838 745	2 141 239
Skatt	-181 041	-307 424
Årets vinst/förlust	3 657 704	1 833 815

2024072902877

Balansräkning

	2023-12-31	2022-12-31
TILLGÅNGAR		
Anläggningstillgångar		
Andelar i intresseföretag	0	556 723
	0	556 723
Omsättningstillgångar		
Momsfordran	0	3 259
Annan kortfristig fordran	811 651	1 274 245
Kassa och bank	5 666 042	950 099
	6 477 693	2 227 603
Summa tillgångar	6 477 693	2 784 326
EGET KAPITAL OCH SKULDER		
Eget kapital²		
<u>Bundet eget kapital</u>		
Aktiekapital, 500 stycken a 100 kr	50 000	50 000
Reserv-, överkursfond	-	-
<u>Fritt eget kapital</u>		
Aktieägartillskott	-	0
Balanserat resultat	1 086 316	2 501
Årets resultat	3 657 704	1 833 815
	4 794 021	1 886 316
Obeskattade reserver³	366 178	445 540
Skulder		
Lång- och kortfristiga skulder	864 733	38 598
Skatteskuld	386 113	413 872
Momsskuld	66 649	0
Leverantörsskuld	-	-
	1 317 495	452 470
Summa eget kapital och skulder	6 477 693	2 784 326
Ställda säkerheter	Inga	Inga
Ansvarsförbindelser	Inga	Inga

Noter**Not 1 – Redovisnings- och värderingsprinciper**

Denna årsredovisning har upprättats enligt årsredovisningslagen och bokföringsnämndens allmänna råd. Om avvikelser förekommer framgår det av notanteckning nedan.

Fordringar

Fordringar upptas till det belopp som efter individuell bedömning, beräknas bli betalt.

Not 2 – Förändring av eget kapital

	2023-12-31	2022-12-31
Bundet eget kapital		
<u>Aktiekapital</u>		
Belopp vid periodens ingång	50 000	50 000
Belopp vid periodens utgång	50 000	50 000
Fritt eget kapital		
Aktieägartillskott	-	700 000
Korrigerings lån från ägare	-	-700 000
Balanserat resultat	1 836 316	392 501
Utdelning	-750 000	-390 000
Årets resultat	3 657 704	1 833 815
Fritt eget kapital vid årets utgång	4 744 021	1 836 316

Lån från ägare har felaktigt legat bokfört som aktieägartillskott och korrigerades under föregående år.


Lånet amorterades i sin helhet under 2022 och avtalad ränta debiterades bolaget.


Not 3 – Förändring av obeskattade reserver

	2023-12-31	2022-12-31
Obeskattade reserver		
Belopp vid periodens ingång	445 540	-
Övertagande av periodiseringsfonder från KMS Business Development enskild firma		577 005
Upplösning av periodiseringsfonder	-374 940	-131 465
Avsättning till periodiseringsfonder	295 578	0
Belopp vid periodens utgång	366 178	445 540

KMS BUSINESS DEVELOPMENT AB

Resultat- och balansräkningen kommer att föreläggas årsstämman 2024-05-21 för fastställelse.


Styrelseledamot Kerstin Mangert


Styrelseledamot Mikaela Sturk

Skå 2024-05-03

2024072902880