

NEXCO

Årsredovisning 2023


NexCo AB

Fastställelseintyg

Undertecknad styrelseledamot i NexCo AB intygar härmed, dels att denna kopia av årsredovisningen överensstämmer med originalet, dels att resultat- och balansräkningarna fastställts på extrainsatt bolagsstämma 2024-10-11. Stämman beslöt tillika godkänna styrelsens förslag till vinstdisposition.

Berlin, 2024-10-11

Namn-teckning:



Namn-förtydligande: André De Geer

Styrelsen för NexCo AB avger härmed följande årsredovisning för räkenskapsåret 1 januari 2023 till 31 december 2023.

2024071901336

Innehåll	Sida
Förvaltningsberättelse	3
Allmänt om verksamheten	3
Väsentliga händelser under och efter räkenskapsåret	3
Egna aktier	4
Nyckeltal	4
Resultatdisposition	4
Resultaträkning	5
Balansräkning	5
Noter	6

Förvaltningsberättelse

Allmänt om verksamheten

NexCo AB grundades 2012-01-01 som en del i omstruktureringen och avvecklingen av Stockholms PC-Konsulter HB. I och med detta gick hela verksamheten över till NexCo AB. Kärnan i verksamheten är försäljning och konfigurering av bärbara samt stationära datorer till privatpersoner, institutioner och mindre företag.

Verksamheten startades av två unga entreprenörer vid sidan av studier och andra åtaganden. Företaget är privat finansierat och vinst går direkt tillbaka till företaget för att finansiera tillväxt och testa nya affärsområden inom IT-branschen.

NexCo AB driver inom ramen för sin verksamhet följande aktiviteter:

- Hemsida för konfigurering och försäljning av bärbara och stationära datorer till privatpersoner och mindre företag under det egna märket IVY samt datorer från HP
- Felsökning och reparation av bärbara datorer från gymnasieskolor
- Rådgivning, konfigurering och byggnation av komplexa datorsystem till universitet i Göteborgsområdet.
- Montering av bärbara och stationära datorer samt installation av mjukvara
- Marknadsföringsaktiviteter, främst på internet och IT-mässor
- Kontinuerlig jakt på nya produkter från den internationella scenen

Räkenskapsåret omfattar 2023-01-01 – 2023-12-31

Väsentliga händelser under och efter räkenskapsåret

År 2023 är NexCo ABs tolfte verksamhetsår. Under året har fokus ökat fokus legat på att hitta nya större upphandlingar samt öka den lokala närvaron på gymnasieskolor. Bärbara datorer säljs fortsatt via pc-konsulten.se och ivypc.se under eget märke, dock i mindre skala.

IVYs hemsida har kontinuerligt uppdaterats. Försäljningen består framförallt av IVYs egenbrandade datorer, men även av datorer från HP.

Under det gångna året har följande övriga väsentliga händelser skett:

- Fortsatta diskussioner med nya leverantörer och samarbetspartners i Europa och Asien
- Ytterligare nedskalning av den bärbara delen av verksamheten

Mycket tid spenderas fortsatt med att knyta nya internationella kontakter inom branschen som förhoppningsvis kommer leda till breddande av verksamheten samt ökad försäljning.

Egna aktier

Antalet aktier är 1000 och det totala värdet av aktierna uppgår till 50 000 SEK. NexCo ABs två grundare äger båda hälften vardera av aktierna i företaget, alltså 500 var.

Nyckeltal

	2021-12-31	2022-12-31	2023-12-31
Nettoomsättning	2 613 418 kr	1 208 306 kr	1 263 795 kr
Resultat efter finansiella poster	31 577 kr	-9 877 kr	212 471 kr
Soliditet	44%	32%	81%

Resultatdisposition

Styrelsen föreslår att till förfogande stående medel:

Från balanserad vinst/förlust	129 128
Från årets vinst/förlust	212 471
Totalt	341 599

Disponeras enligt följande:

Ingen utdelning sker för 2023	0
I ny balansräkning balanseras	341 599
Totalt	341 599

Bolagets resultat och ställning framgår av efterföljande resultat- och balansräkning med noter.

Resultaträkning

2024071901339

	2021-01-01 till 2021-12-31	2022-01-01 till 2022-12-31	2023-01-01 till 2023-12-31
Rörelsens intäkter			
Nettoomsättning	2 613 418 kr	1 208 306 kr	1 263 795 kr
Övriga rörelseintäkter	31 512 kr	989 kr	25 985 kr
Rörelsens kostnader			
Varuinköp	- 2 641 096 kr	- 898 281 kr	- 862 071 kr
Förändring varulager	252 111 kr	- 194 400 kr	60 260 kr
Övriga externa kostnader	- 194 891 kr	- 94 313 kr	- 142 138 kr
Personalkostnader ²	- 18 450 kr	- 21 896 kr	- 6 440 kr
Avskrivningar ³	- 14 389 kr	- 10 309 kr	- 7 500 kr
Nedskrivningar ⁴	- kr	- kr	- kr
Rörelseresultat	28 215 kr	9 904 kr	211 371 kr
Ränte- & valutaintäkter	4 125 kr	97 kr	1 304 kr
Ränte- & valutakostnader	- 763 kr	- 70 kr	- 204 kr
Resultat efter finansnetto	31 577 kr	9 877 kr	212 471 kr
Skatt	- kr	- kr	- kr
Årets vinst/förlust	31 577 kr	9 877 kr	212 471 kr

Balansräkning

2024071901340

	2021-12-31	2022-12-31	2023-12-31
TILLGÅNGAR			
Anläggningstillgångar			
Maskiner & inventarier	62 512 kr	52 908 kr	45 408 kr
Lämnade depositioner	- kr	- kr	38 830 kr
	62 512 kr	52 908 kr	84 238 kr
Omsättningstillgångar			
Varulager	340 300 kr	145 900 kr	85 640 kr
Kundfordringar och liknande	19 279 kr	313 665 kr	191 395 kr
Kassa och bank	10 007 kr	39 574 kr	122 881 kr
	369 586 kr	499 139 kr	399 916 kr
Summa tillgångar	432 098 kr	552 047 kr	484 154 kr
EGET KAPITAL OCH SKULDER			
Eget kapital			
<u>Bundet eget kapital</u>			
Aktiekapital	50 000 kr	50 000 kr	50 000 kr
<u>Fritt eget kapital</u>			
Balanserat resultat	- 392 572 kr	- 360 995 kr	- 370 872 kr
Aktieägartillskott	500 000 kr	500 000 kr	500 000 kr
Årets resultat	31 577 kr	9 877 kr	212 471 kr
	189 005 kr	179 128 kr	391 599 kr
Skulder			
Lång- och kortfristiga skulder	160 000 kr	156 608 kr	- kr
Skatteskuld	59 573 kr	80 037 kr	42 760 kr
Leverantörsskuld	23 520 kr	136 274 kr	49 795 kr
	243 093 kr	372 919 kr	92 555 kr
Summa eget kapital och skulder	432 098 kr	552 047 kr	484 154 kr

Noter**Not 1 – Redovisnings- och värderingsprinciper**

Denna årsredovisning har upprättats enligt årsredovisningslagen och bokföringsnämndens allmänna råd.

Not 2 – Löner och anställda


	2021-01-01 till 2021-12-31	2022-01-01 till 2022-12-31	2023-01-01 till 2023-12-31
Medelantal anställda under året	0	0	0
Löner	15 929 kr	19 010 kr	5 020 kr
Sociala avgifter	2 521 kr	2 886 kr	1 420 kr

Not 3 – Avskrivning av inventarier


Vid avskrivning av inventarier används kompletteringsregeln vilket innebär en beräknad årlig avskrivning med 20 procent av anskaffningsvärdet för inventariet.

Not 4 – Nedskrivning varulager

Lagret består i huvudsak av hårdvara till högpresterande datorer vilka snabbt tappar i värde. Värdeminskningen på innehavande hårdvarulager görs på individuell basis en gång per år. Värdeminskningen är beroende på lagrets storlek och ålder.




André De Geer VD



Ort & Datum



Saratol Thörn Styrelseordförande



Ort & Datum