

# Årsredovisning

för

## TENT Invest Stockholm AB

556694-8369

Räkenskapsåret

2024

### Fastställelseintyg

Undertecknad styrelseledamot i TENT Invest Stockholm AB intygar, dels att denna kopia av årsredovisningen stämmer överens med originalet, dels att resultaträkningen och balansräkningen i årsredovisningen har fastställts på årsstämma den 27 juni 2025. Årsstämman beslutade att godkänna styrelsens förslag till resultatdisposition.

Täby den 27 juni 2025

  
Anders Englund

# Årsredovisning

för

## TENT Invest Stockholm AB

556694-8369

Räkenskapsåret

2024



*EM*

Styrelsen för TENT Invest Stockholm AB avger följande årsredovisning för räkenskapsåret 2024.

Årsredovisningen är upprättad i svenska kronor, SEK. Om inte annat särskilt anges, redovisas alla belopp i hela kronor (kr). Uppgifter inom parentes avser föregående år.

## Förvaltningsberättelse

### Verksamheten

#### Allmänt om verksamheten

Bolaget äger och förvaltar fast och lös egendom såsom aktier och värdepapper.

Koncernredovisning upprättas ej med stöd av ÅRL 7.3.


Företaget har sitt säte i Stockholm.

| Flerårsöversikt (Tkr)             | 2024   | 2023   | 2022   | 2021   |
|-----------------------------------|--------|--------|--------|--------|
| Nettoomsättning                   | 0      | 0      | 0      | 2      |
| Resultat efter finansiella poster | 3 407  | 1 430  | 2 062  | 993    |
| Soliditet (%)                     | 81,9   | 81,4   | 82,2   | 80,2   |
| Balansomslutning                  | 52 774 | 50 469 | 48 751 | 45 720 |

För definitioner av nyckeltal, se Not 1 Redovisningsprinciper.

### Förändringar i eget kapital

|   | Aktie-<br>kapital | Balanserat<br>resultat | Årets<br>resultat | Totalt     |
|---|-------------------|------------------------|-------------------|------------|
| Belopp vid årets ingång                     | 7 020 000         | 28 609 356             | 1 946 159         | 37 575 515 |
| Disposition enligt beslut<br>av årsstämman: |                   |                        |                   |            |
| Utdelning                                   |                   | -1 500 000             |                   | -1 500 000 |
| Balanseras i ny räkning                     |                   | 1 946 159              | -1 946 159        | 0          |
| Årets resultat                              |                   |                        | 3 109 634         | 3 109 634  |
| Belopp vid årets utgång                     | 7 020 000         | 29 055 515             | 3 109 634         | 39 185 149 |



09

### Resultatdisposition

Styrelsen föreslår att till förfogande stående vinstmedel (kronor):

|                         |                   |
|-------------------------|-------------------|
| balanserad vinst        | 29 055 514        |
| årets vinst             | 3 109 634         |
|                         | <b>32 165 148</b> |
| disponeras så att       |                   |
| till aktieägare utdelas | 1 500 000         |
| i ny räkning överföres  | 30 665 148        |
|                         | <b>32 165 148</b> |

Styrelsen föreslås bemyndigas att besluta om tidpunkt då utdelningen skall betalas.

Styrelsen anser att förslaget är förenligt med försiktighetsregeln i 17 kap. 3 § aktiebolagslagen enligt följande redogörelse: Styrelsens uppfattning är att vinstutdelningen är försvarlig med hänsyn till de krav verksamhetens art, omfattning och risk ställer på storleken på det egna kapitalet, bolagets konsolideringsbehov, likviditet och ställning i övrigt.

Företagets resultat och ställning i övrigt framgår av efterföljande resultat- och balansräkning med noter.



## Resultaträkning

| Not  | 2024-01-01<br>-2024-12-31 | 2023-01-01<br>-2023-12-31 |
|--|---------------------------|---------------------------|
|  | 0                         | 0                         |
| <b>Summa rörelseintäkter, lagerförändringar m.m.</b>                             |                           |                           |
| <b>Rörelsekostnader</b>  |                           |                           |
| Övriga externa kostnader   | 80 151                    | -105 936                  |
| <b>Summa rörelsekostnader</b>  | <b>80 151</b>             | <b>-105 936</b>           |
| <b>Rörelseresultat</b>   | <b>80 151</b>             | <b>-105 936</b>           |
| <b>Finansiella poster</b>  |                           |                           |
| Resultat från andelar i koncernföretag   | 1 500 000                 | 0                         |
| Resultat från övriga finansiella anläggningstillgångar                           | 1 454 604                 | 1 197 355                 |
| Övriga ränteintäkter och liknande resultatposter                                 | 562 408                   | 320 289                   |
| Nedskrivningar av finansiella anläggningstillgångar och kortfristiga placeringar | -38 380                   | 0                         |
| Räntekostnader och liknande resultatposter                                       | -61 045                   | -44 906                   |
| <b>Summa finansiella poster</b>  | <b>3 417 587</b>          | <b>1 472 738</b>          |
| <b>Resultat efter finansiella poster</b>   | <b>3 497 738</b>          | <b>1 366 802</b>          |
| <b>Bokslutsdispositioner</b>   |                           |                           |
| Erhållna koncernbidrag   | 800 000                   | 1 550 000                 |
| Förändring av periodiseringsfonder   | -700 000                  | -700 000                  |
| <b>Summa bokslutsdispositioner</b>   | <b>100 000</b>            | <b>850 000</b>            |
| <b>Resultat före skatt</b>   | <b>3 597 738</b>          | <b>2 216 802</b>          |
| <b>Skatter</b>   |                           |                           |
| Skatt på årets resultat  | -464 614                  | -447 951                  |
| Övriga skatter   | -23 490                   | 177 308                   |
| <b>Årets resultat</b>  | <b>3 109 634</b>          | <b>1 946 159</b>          |



AS

## Balansräkning

Not

2024-12-31

2023-12-31

### TILLGÅNGAR

#### Anläggningstillgångar

##### *Finansiella anläggningstillgångar*

|  |   |                   |                   |
|--|---|-------------------|-------------------|
| Andelar i koncernföretag                               | 2 | 6 326 587         | 6 326 587         |
| Andelar i intresseföretag och gemensamt styrda företag | 3 | 1 221 350         | 1 049 730         |
| Andra långfristiga värdepappersinnehav                 | 4 | 27 186 196        | 27 252 937        |
| Andra långfristiga fordringar                          | 5 | 11 252 483        | 10 741 963        |
| <b>Summa finansiella anläggningstillgångar</b>         |   | <b>45 986 616</b> | <b>45 371 217</b> |
| <b>Summa anläggningstillgångar</b>                     |   | <b>45 986 616</b> | <b>45 371 217</b> |

#### Omsättningstillgångar

##### *Kortfristiga fordringar*

|   |  |                  |                  |
|---|--|------------------|------------------|
| Fordringar hos koncernföretag                               |  | 4 337 333        | 4 476 557        |
| Fordringar hos intresseföretag och gemensamt styrda företag |  | 101 551          | 97 646           |
| Övriga fordringar   |  | 233 386          | 2 767            |
| <b>Summa kortfristiga fordringar</b>                        |  | <b>4 672 270</b> | <b>4 576 970</b> |

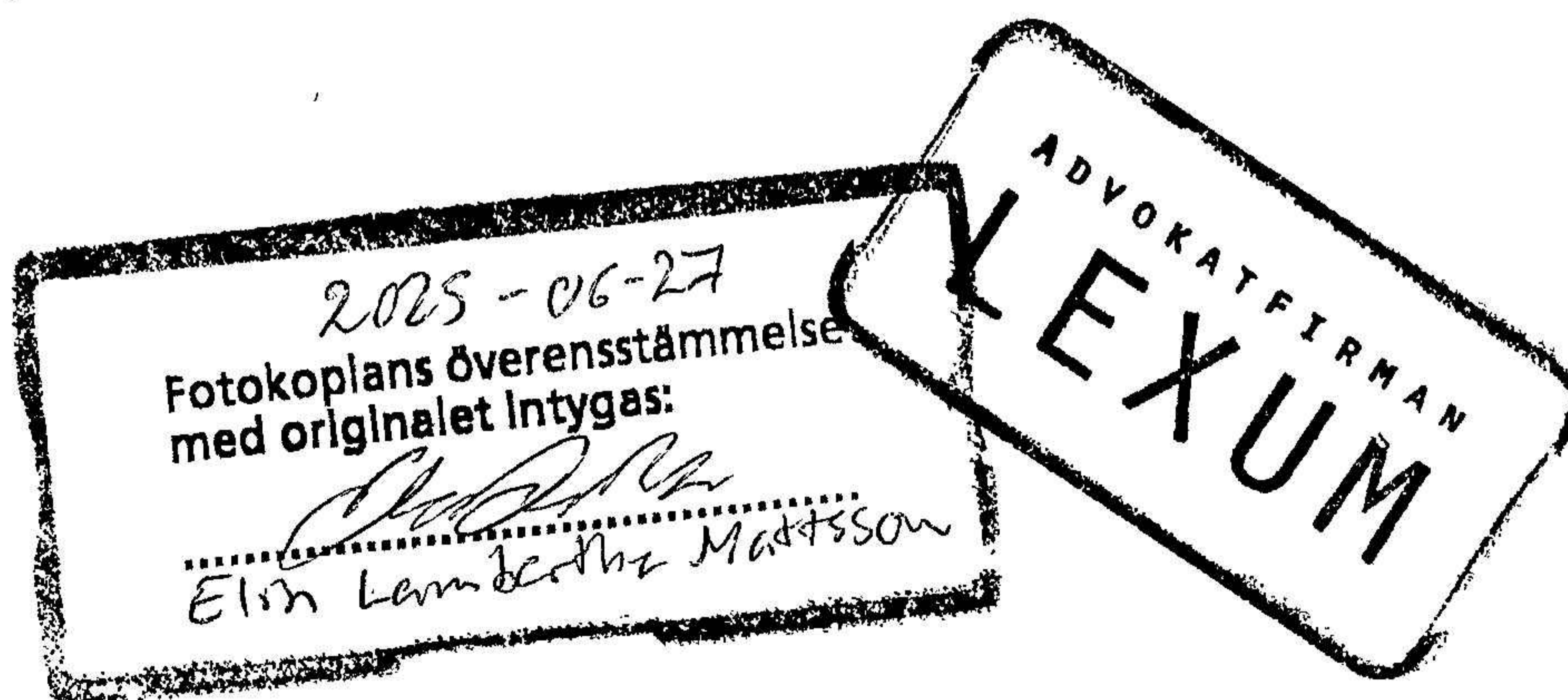
##### *Kassa och bank*

|                                    |  |                  |                  |
|------------------------------------|--|------------------|------------------|
| Kassa och bank                     |  | 2 115 236        | 521 155          |
| <b>Summa kassa och bank</b>        |  | <b>2 115 236</b> | <b>521 155</b>   |
| <b>Summa omsättningstillgångar</b> |  | <b>6 787 506</b> | <b>5 098 125</b> |

### SUMMA TILLGÅNGAR

52 774 121

50 469 342



MR

## Balansräkning

Not

2024-12-31

2023-12-31

### EGET KAPITAL OCH SKULDER

#### Eget kapital

##### *Bundet eget kapital*

Aktiekapital

7 020 000

7 020 000

**Summa bundet eget kapital**

**7 020 000**

**7 020 000**

##### *Fritt eget kapital*

Balanserat resultat

29 055 514

28 609 355

Årets resultat

3 109 634

1 946 159

**Summa fritt eget kapital**

**32 165 148**

**30 555 514**

**Summa eget kapital**

**39 185 148**

**37 575 514**

#### Obeskattade reserver

Periodiseringsfonder

5 090 000

4 390 000

**Summa obeskattade reserver**

**5 090 000**

**4 390 000**

#### Långfristiga skulder

6

Övriga skulder

7 000 000

7 000 000

**Summa långfristiga skulder**

**7 000 000**

**7 000 000**

#### Kortfristiga skulder

Skatteskulder

132 541

256 124

Övriga skulder

1 366 432

1 247 704

**Summa kortfristiga skulder**


**1 498 973**

**1 503 828**

**SUMMA EGET KAPITAL OCH SKULDER**

**52 774 121**

**50 469 342**



1/3

ank=20250702;2025070408378

## Noter

### Not 1 Redovisningsprinciper

#### Allmänna upplysningar

Årsredovisningen är upprättad i enlighet med årsredovisningslagen och Bokföringsnämndens allmänna råd (BFNAR 2016:10) om årsredovisning i mindre företag.

#### Nyckeltalsdefinitioner

Nettoomsättning

Rörelsens huvudintäkter, fakturerade kostnader, sidointäkter samt intäktskorrigeringar.

Resultat efter finansiella poster

Resultat efter finansiella intäkter och kostnader men före bokslutsdispositioner och skatter.

Soliditet (%)

Justerat eget kapital (eget kapital och obeskattade reserver med avdrag för uppskjuten skatt) i procent av balansomslutning.

Balansomslutning

Företagets samlade tillgångar.

### Not 2 Andelar i koncernföretag

|   | 2024-12-31       | 2023-12-31       |
|---|------------------|------------------|
| Ingående anskaffningsvärden                     | 6 326 587        | 6 326 587        |
| <b>Utgående ackumulerade anskaffningsvärden</b> | <b>6 326 587</b> | <b>6 326 587</b> |
| <br>  |                  |                  |
| <b>Utgående redovisat värde</b>                 | <b>6 326 587</b> | <b>6 326 587</b> |

### Not 3 Andelar i intresseföretag och gemensamt styrda företag

|   | 2024-12-31       | 2023-12-31       |
|---|------------------|------------------|
| Ingående anskaffningsvärden                     | 1 049 730        | 1 011 600        |
| Inköp   | 210 000          | 38 130           |
| Försäljningar                                   |                  | 0                |
| <b>Utgående ackumulerade anskaffningsvärden</b> | <b>1 259 730</b> | <b>1 049 730</b> |
| <br>  |                  |                  |
| Årets nedskrivningar                            | -38 380          |                  |
| <b>Utgående ackumulerade nedskrivningar</b>     | <b>-38 380</b>   |                  |
| <br>  |                  |                  |
| <b>Utgående redovisat värde</b>                 | <b>1 221 350</b> | <b>1 049 730</b> |



ank=20250702;2025070408380

**Not 4 Andra långfristiga värdepappersinnehav**

|   | 2024-12-31        | 2023-12-31        |
|---|-------------------|-------------------|
| Ingående anskaffningsvärden                     | 27 252 937        | 26 433 087        |
| Inköp   | 452 851           | 819 850           |
| Försäljningar                                   | -519 592          |                   |
| <b>Utgående ackumulerade anskaffningsvärden</b> | <b>27 186 196</b> | <b>27 252 937</b> |
| <b>Utgående redovisat värde</b>                 | <b>27 186 196</b> | <b>27 252 937</b> |

**Not 5 Andra långfristiga fordringar**

|   | 2024-12-31        | 2023-12-31        |
|---|-------------------|-------------------|
| Ingående anskaffningsvärden                     | 10 741 963        | 399 996           |
| Tillkommande fordringar                         | 510 520           | 10 341 967        |
| <b>Utgående ackumulerade anskaffningsvärden</b> | <b>11 252 483</b> | <b>10 741 963</b> |
| <b>Utgående redovisat värde</b>                 | <b>11 252 483</b> | <b>10 741 963</b> |

**Not 6 Långfristiga skulder**

|   | 2024-12-31 | 2023-12-31 |
|---|------------|------------|
| Den del av skulden som förfaller till betalning senare än fem år efter balansdagen. | 7 000 000  | 7 000 000  |
|   | 7 000 000  | 7 000 000  |

Täby den 27 juni 2025

Anders Englund

