

Årsredovisning

för

Kornheddinge Mölla AB

556592-3165


Räkenskapsåret

2023

Fastställelseintyg

Undertecknad styrelseledamot i Kornheddinge Mölla AB intygar, dels att denna kopia av årsredovisningen stämmer överens med originalet, dels att resultaträkningen och balansräkningen i årsredovisningen har fastställts på årsstämma den 30 juni 2024. Årsstämman beslutade att godkänna styrelsens förslag till resultatdisposition.

Staffanstorp den 30 juni 2024



Per Isaksson

Styrelsen för Kornheddinge Mölla AB avger följande årsredovisning för räkenskapsåret 2023.

Årsredovisningen är upprättad i svenska kronor, SEK. Om inte annat särskilt anges, redovisas alla belopp i hela kronor (kr). Uppgifter inom parentes avser föregående år.

Förvaltningsberättelse

Verksamheten

Allmänt om verksamheten

Bolaget har under verksamhetsåret producerat el med ett vindkraftverk placerat på mark som arrenderas av fastighetsägaren till Kornheddinge 5:2 enligt ett 25-årigt arrendeavtal som omfattar perioden 2000-07-01 - 2025-06-30.

Verksamheten kräver anmälan/tillstånd enligt Miljöbalken. Tillstånd har meddelats av Miljö- och samhällsbyggnadsnämnden i Staffanstorps kommun, diarienumr 1999-01-67-7.

Företaget har sitt säte i Staffanstorps kommun.

Flerårsöversikt (Tkr)	2023	2022	2021	2020
Nettoomsättning	884	1 304	760	214
Resultat efter finansiella poster	790	1 160	620	-107
Soliditet (%)	77,3	53,1	88,5	93,3

För definitioner av nyckeltal, se Redovisnings- och värderingsprinciper.

Förändringar i eget kapital

	Aktie- kapital	Reserv- fond	Balanserat resultat	Årets resultat	Totalt
Belopp vid årets ingång	102 000	20 400	35 935	689 076	847 411
Disposition enligt beslut av årsstämman:					
Utdelning			-714 000		-714 000
Balanseras i ny räkning			689 076	-689 076	0
Årets resultat				465 418	465 418
Belopp vid årets utgång	102 000	20 400	11 011	465 418	598 829

Resultatdisposition

Styrelsen föreslår att till förfogande stående vinstmedel (kronor):

balanserad vinst	11 011
årets vinst	465 418
	476 429
disponeras så att i ny räkning överföres	476 429
	476 429

Företagets resultat och ställning i övrigt framgår av efterföljande resultat- och balansräkning med noter.

Resultaträkning

Not

2023-01-01
-2023-12-31

2022-01-01
-2022-12-31

Rörelseintäkter

Nettoomsättning

884 267

1 303 962

Övriga rörelseintäkter

982

0

Summa rörelseintäkter

885 249

1 303 962

Rörelsekostnader

Övriga externa kostnader

-111 555

-144 234

Summa rörelsekostnader

-111 555

-144 234

Rörelseresultat

773 694

1 159 728

Finansiella poster

Övriga ränteintäkter och liknande resultatposter

16 143

354

Räntekostnader och liknande resultatposter

-57

0

Summa finansiella poster

16 086

354

Resultat efter finansiella poster

789 780

1 160 082

Bokslutsdispositioner

Förändring av periodiseringsfonder

-200 000

-291 000

Summa bokslutsdispositioner

-200 000

-291 000

Resultat före skatt

589 780

869 082

Skatter

Skatt på årets resultat

-124 362

-180 006

Årets resultat

465 418

689 076

Balansräkning

Not

2023-12-31

2022-12-31

TILLGÅNGAR

Anläggningstillgångar

Materiella anläggningstillgångar

Markanläggningar

2

0

0

Inventarier, verktyg och installationer

3

0

0

Summa materiella anläggningstillgångar

0

0

Summa anläggningstillgångar

0

0

Omsättningstillgångar

Kortfristiga fordringar

Kundfordringar

135 498

199 285

Övriga fordringar

4

1 994

Förutbetalda kostnader och upplupna intäkter

14 894

24 915

Summa kortfristiga fordringar

150 396

226 194

Kortfristiga placeringar

Övriga kortfristiga placeringar

154 770

154 770

Summa kortfristiga placeringar

154 770

154 770

Kassa och bank

Kassa och bank

1 236 676

2 031 246

Summa kassa och bank

1 236 676

2 031 246

Summa omsättningstillgångar

1 541 842

2 412 210

SUMMA TILLGÅNGAR

1 541 842

2 412 210

Balansräkning

Not

2023-12-31

2022-12-31

EGET KAPITAL OCH SKULDER

Eget kapital

Bundet eget kapital

Aktiekapital

102 000

102 000

Reservfond

20 400

20 400

Summa bundet eget kapital

122 400

122 400

Fritt eget kapital

Balanserat resultat

11 011

35 935

Årets resultat

465 418

689 076

Summa fritt eget kapital

476 429

725 011

Summa eget kapital

598 829

847 411

Obeskattade reserver

Periodiseringsfonder

747 000

547 000

Summa obeskattade reserver

747 000

547 000

Kortfristiga skulder

Leverantörsskulder

733

0

Skatteskulder

113 055

93 468

Övriga skulder

70 225

900 331

Upplupna kostnader och förutbetalda intäkter

12 000

24 000

Summa kortfristiga skulder

196 013

1 017 799

SUMMA EGET KAPITAL OCH SKULDER

1 541 842

2 412 210

Noter

Not 1 Redovisningsprinciper

Allmänna upplysningar

Årsredovisningen är upprättad i enlighet med årsredovisningslagen och Bokföringsnämndens allmänna råd (BFNAR 2016:10) om årsredovisning i mindre företag.

Avskrivning

Tillämpade avskrivningstider:

Markanläggningar	20 år
Vindkraftverk	20 år

Nyckeltalsdefinitioner

Nettoomsättning

Rörelsens huvudintäkter, fakturerade kostnader, sidointäkter samt intäktskorrigeringar.

Resultat efter finansiella poster

Resultat efter finansiella intäkter och kostnader men före bokslutsdispositioner och skatter.

Soliditet (%)

Justerat eget kapital (eget kapital och obeskattade reserver med avdrag för uppskjuten skatt) i procent av balansomslutning.


Not 2 Markanläggningar

	2023-12-31	2022-12-31
Ingående anskaffningsvärden	229 385	229 385
Utgående ackumulerade anskaffningsvärden	229 385	229 385
Ingående avskrivningar	-229 385	-229 385
Utgående ackumulerade avskrivningar	-229 385	-229 385
Utgående redovisat värde	0	0

Not 3 Inventarier, verktyg och installationer

	2023-12-31	2022-12-31
Ingående anskaffningsvärden	3 562 476	3 562 476
Utgående ackumulerade anskaffningsvärden	3 562 476	3 562 476
Ingående avskrivningar	-3 562 476	-3 562 476
Utgående ackumulerade avskrivningar	-3 562 476	-3 562 476
Utgående redovisat värde	0	0

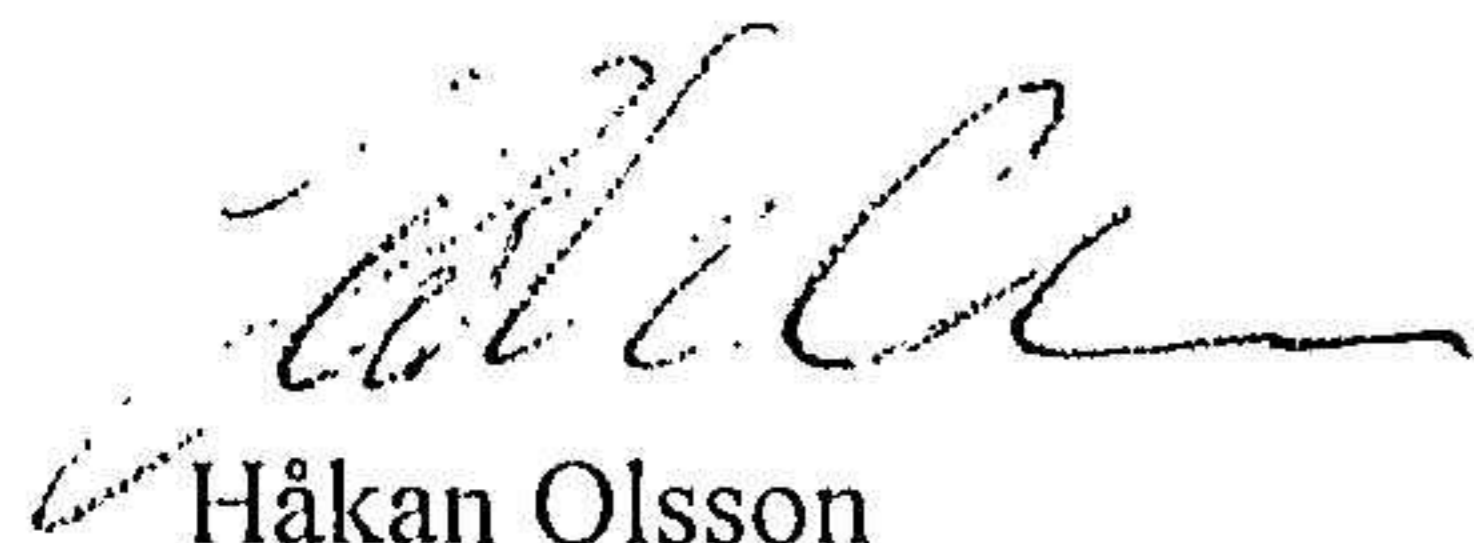
Staffanstorp den 30 juni 2024



Per Isaksson
Ordförande



Bengt Jönsson



Håkan Olsson

2024092406424