

**Årsredovisning**  
och  
**Koncernredovisning**  
för  
**Important Looking Pirates AB**  
556735-5275  
Räkenskapsåret  
2024

**Fastställelseintyg**

Undertecknad verkställande direktör i Important Looking Pirates AB intygar att resultaträkningen och balansräkningen i årsredovisningen för moderbolaget samt koncernresultaträkningen och koncernbalansräkningen har fastställts på årsstämma 2025-06-12. Årsstämman beslutade att godkänna styrelsens förslag till resultatdisposition.

Jag intygar också att innehållet i årsredovisningen och revisionsberättelsen stämmer överens med originalen.

Stockholm 2025-06-30



Eva Mautino

**Årsredovisning**  
och  
**Koncernredovisning**  
för  
**Important Looking Pirates AB**  
556735-5275  
Räkenskapsåret  
2024

Styrelsen och verkställande direktören för Important Looking Pirates AB avger följande årsredovisning och koncernredovisning för räkenskapsåret 2024.

Årsredovisningen är upprättad i svenska kronor, SEK. Om inte annat särskilt anges, redovisas alla belopp i hela kronor (kr). Uppgifter inom parentes avser föregående år.

## Förvaltningsberättelse

### Information om verksamheten

Bolaget producerar high end visual effects för reklam, film, TV-serier samt därmed förenlig verksamhet. Företaget har sitt säte i Stockholm.

### Väsentliga händelser under räkenskapsåret

Bolaget har fortsatt arbeta med stora film- och TV-projekt för internationella produktionsbolag under året. Efterdyningarna efter 2023 års strejker i Hollywood resulterade i försenade nyinspelningar av flertalet större shower vilket i sin tur gav en effekt på bolagets omsättning främst mellan februari och juli 2024. Därefter har marknaden återhämtat sig och siffrorna visar en upphämtning både på omsättning och vinst under det sista halvåret 2024.

Under första halvåret hade ILP möjligheten att minimera antalet anlitade frilansare för att sedan starta igång med rekryteringar igen under hösten, med fokus på anställningar i dotterbolagen i Storbritannien och Tyskland.

Londonkontoret färdigställdes under året och i november hölls en lyckad inflyttningsfest i de nya lokalerna i Shoreditch.

I juli 2024 förvärvades ILP av Dream Machine FX LLC, en global grupp av VFX bolag som ägs av Arenova Holdings. Ledningsgruppen och de tidigare ägarna har behållit sina positioner i bolaget och ägarbytet har inte inneburit någon större förändring i den dagliga driften. Under hösten har samarbetet med de internationella VFX-studios som är del av Dream Machine påbörjats. Samarbetet förväntas ge stora fördelar bland annat genom större geografisk täckning och gemensamma resurser såsom global infrastruktur och delade verktyg.

### Ägarförhållanden

Important Looking Pirates AB, org.nr 556735-5275, är ett helägt dotterbolag till Dream Machine FX LLC, EIN 92-1889141, med säte i USA.

JK

**Flerårsöversikt (Tkr)**

<b>Koncernen</b>	<b>2024</b>	<b>2023</b>	<b>2022</b>		
Nettoomsättning	235 402	331 945	272 188		
Balansomslutning	155 895	172 054	145 639		
Resultat efter finansiella poster	-15 884	67 237	49 342		
Avkastning på eget kap. (%)	-20,1	73,5	92,6		
Soliditet (%)	50,6	53,1	36,6		
<b>Moderbolaget</b>	<b>2024</b>	<b>2023</b>	<b>2022</b>	<b>2021</b>	<b>2020</b>
Nettoomsättning	235 570	331 945	272 188	179 731	148 738
Balansomslutning	137 643	150 682	116 242	57 551	33 071
Resultat efter finansiella poster	-18 377	66 134	48 881	11 198	1 124
Avkastning på eget kap. (%)	-24,3	73,3	92,5	64,4	13,2
Soliditet (%)	54,9	59,9	45,5	30,2	25,7

**Förändringar i eget kapital**

<b>Koncernen</b>	<b>Aktie- kapital</b>	<b>Annat eget kapital inkl. årets resultat</b>	<b>Totalt</b>
Belopp vid årets ingång	100 000	91 341 102	<b>91 441 102</b>
Valutaomräkning koncern		234 633	<b>234 633</b>
Årets resultat		-12 774 618	<b>-12 774 618</b>
<b>Belopp vid årets utgång</b>	<b>100 000</b>	<b>78 801 117</b>	<b>78 901 117</b>

ank=20250711;2025071405178

<b>Moderbolaget</b>	<b>Aktie- kapital</b>	<b>Balanserat resultat</b>	<b>Årets resultat</b>	<b>Totalt</b>
Belopp vid årets ingång	100 000	35 550 559	53 539 662	89 190 221
Disposition enligt beslut av årsstämman:				
Balanseras i ny räkning		53 539 662	-53 539 662	0
Årets resultat			-13 655 336	-13 655 336
<b>Belopp vid årets utgång</b>	<b>100 000</b>	<b>89 090 221</b>	<b>-13 655 336</b>	<b>75 534 885</b>

Aktiekapital 100 000 kr, antal aktier 1 000, kvotvärde 100 kr per aktie.

### Förslag till vinstdisposition

Styrelsen föreslår att till förfogande stående vinstmedel (kronor):

balanserad vinst	89 090 221
årets förlust	-13 655 336
	<b>75 434 885</b>

disponeras så att till aktieägare utdelas (75 435 kronor per aktie)	
utdelning	75 434 885
i ny räkning överföres	0
	<b>75 434 885</b>

Styrelsen föreslås bemyndigas att besluta om tidpunkt då utdelningen skall betalas.

Styrelsen anser att förslaget är förenligt med försiktighetsregeln i 17 kap. 3 § aktiebolagslagen enligt följande redogörelse: Styrelsens uppfattning är att vinstutdelningen är försvarlig med hänsyn till de krav verksamhetens art, omfattning och risk ställer på storleken på det egna kapitalet, bolagets konsolideringsbehov, likviditet och ställning i övrigt.

Koncernens och moderbolagets resultat och ställning i övrigt framgår av efterföljande resultat- och balansräkningar samt kassaflödesanalyser med noter.

## Koncernens Resultaträkning

	Not	2024-01-01 -2024-12-31	2023-01-01 -2023-12-31
Nettoomsättning	2	235 401 762	331 945 255
Övriga rörelseintäkter		4 575 913	5 429 312
		<b>239 977 675</b>	<b>337 374 567</b>
<b>Rörelsens kostnader</b>			
Råvaror och förnödenheter		-35 721 001	-65 835 011
Övriga externa kostnader	3, 4	-46 810 577	-43 916 429
Personalkostnader	5	-161 153 956	-146 363 767
Avskrivningar och nedskrivningar av materiella och immateriella anläggningstillgångar		-11 066 655	-12 027 799
Övriga rörelsekostnader		-937 360	-1 755 961
		<b>-255 689 549</b>	<b>-269 898 966</b>
<b>Rörelseresultat</b>		<b>-15 711 874</b>	<b>67 475 600</b>
<b>Resultat från finansiella poster</b>			
Övriga ränteintäkter och liknande resultatposter		387 393	682 842
Räntekostnader och liknande resultatposter		-559 402	-920 992
		<b>-172 009</b>	<b>-238 150</b>
<b>Resultat efter finansiella poster</b>		<b>-15 883 883</b>	<b>67 237 451</b>
<b>Resultat före skatt</b>		<b>-15 883 883</b>	<b>67 237 450</b>
Skatt på årets resultat	6	3 109 265	-14 105 712
<b>Årets resultat</b>		<b>-12 774 618</b>	<b>53 131 738</b>

82

## Koncernens Balansräkning

Not                      2024-12-31                      2023-12-31

### TILLGÅNGAR

#### Anläggningstillgångar

##### *Materiella anläggningstillgångar*

Inventarier, verktyg och installationer	7	21 702 525	26 112 716
		<b>21 702 525</b>	<b>26 112 716</b>

##### *Finansiella anläggningstillgångar*

Ägarintressen i övriga företag		0	2 475
Uppskjuten skattefordran	8	3 404 674	0
Andra långfristiga fordringar	9	4 224 236	4 069 416
		<b>7 628 910</b>	<b>4 071 891</b>

<b>Summa anläggningstillgångar</b>		<b>29 331 435</b>	<b>30 184 607</b>
------------------------------------	--	-------------------	-------------------

#### Omsättningstillgångar

##### *Kortfristiga fordringar*

Kundfordringar		46 759 365	22 907 691
Fordringar hos koncernföretag		615 516	0
Övriga fordringar		13 074 159	12 971 383
Förutbetalda kostnader och upplupna intäkter	10	24 602 855	20 189 324
		<b>85 051 895</b>	<b>56 068 398</b>

<i>Kassa och bank</i>		41 511 872	85 801 167
<b>Summa omsättningstillgångar</b>		<b>126 563 767</b>	<b>141 869 565</b>

<b>SUMMA TILLGÅNGAR</b>		<b>155 895 202</b>	<b>172 054 172</b>
-------------------------	--	--------------------	--------------------

ank=20250711-2025071405181

## Koncernens Balansräkning

Not 2024-12-31 2023-12-31

### EGET KAPITAL OCH SKULDER

#### Eget kapital

#### Eget kapital hänförligt till moderföretagets aktieägare

Aktiekapital

100 000

100 000

Annat eget kapital inklusive årets resultat

78 801 117

91 341 102

#### Eget kapital hänförligt till moderföretagets aktieägare

78 901 117

91 441 102

#### Summa eget kapital

78 901 117

91 441 102

#### Avsättningar

Uppskjuten skatteskuld

8

0

271 904

0

271 904

#### Långfristiga skulder

Övriga skulder

7 646 391

13 322 433

7 646 391

13 322 433

#### Kortfristiga skulder

Leverantörsskulder

8 063 872

9 717 978

Aktuella skatteskulder

7 496 243

20 382 446

Övriga skulder

15 145 335

15 228 317

Upplupna kostnader och förutbetalda intäkter

11

38 642 244

21 689 992

69 347 694

67 018 733

### SUMMA EGET KAPITAL OCH SKULDER

155 895 202

172 054 172

al

## Koncernens

### Kassaflödesanalys

	Not	2024-01-01 -2024-12-31	2023-01-01 -2023-12-31
<b>Den löpande verksamheten</b>			
Resultat efter finansiella poster		-15 883 883	67 237 451
Justeringar för poster som inte ingår i kassaflödet m.m	12	11 768 920	12 884 927
Betald skatt		-13 453 517	-4 796 661
<b>Kassaflöde från den löpande verksamheten före förändringar av rörelsekapital</b>		<b>-17 568 480</b>	<b>75 325 716</b>
<b>Kassaflöde från förändringar i rörelsekapital</b>			
Förändring kundfordringar		-23 851 674	-5 703 047
Förändring av kortfristiga fordringar		-5 131 823	-12 192 726
Förändring leverantörsskulder		-1 654 106	-3 362 013
Förändring av kortfristiga skulder		19 152 777	-10 889 555
<b>Kassaflöde från den löpande verksamheten</b>		<b>-29 053 306</b>	<b>43 178 376</b>
<b>Investeringsverksamheten</b>			
Investeringar i materiella anläggningstillgångar		-6 175 052	-2 705 033
Investeringar i finansiella anläggningstillgångar		-154 820	-1 660 095
<b>Kassaflöde från investeringsverksamheten</b>		<b>-6 329 872</b>	<b>-4 365 128</b>
<b>Finansieringsverksamheten</b>			
Amortering av lån		-8 908 592	-11 524 493
Utbetald utdelning		0	-15 000 000
Förändring kortfristiga placeringar		2 475	0
<b>Kassaflöde från finansieringsverksamheten</b>		<b>-8 906 117</b>	<b>-26 524 493</b>
<b>Årets kassaflöde</b>		<b>-44 289 295</b>	<b>12 288 756</b>
Likvida medel vid årets början		85 801 167	73 512 412
Likvida medel vid årets slut	13	41 511 872	85 801 168

## Moderbolagets Resultaträkning

	Not	2024-01-01 -2024-12-31	2023-01-01 -2023-12-31
<b>Rörelsens intäkter</b>			
Nettoomsättning	2	235 569 574	331 945 256
Övriga rörelseintäkter		4 515 256	5 419 966
		<b>240 084 830</b>	<b>337 365 222</b>
<b>Rörelsens kostnader</b>			
Råvaror och förnödenheter		-73 542 096	-91 268 434
Övriga externa kostnader	3, 4	-64 691 394	-61 335 456
Personalkostnader	5	-118 737 290	-116 557 986
Avskrivningar och nedskrivningar av materiella och immateriella anläggningstillgångar		-1 379 735	-1 243 661
Övriga rörelsekostnader		-884 018	-1 557 684
		<b>-259 234 533</b>	<b>-271 963 221</b>
<b>Rörelseresultat</b>	14	<b>-19 149 703</b>	<b>65 402 001</b>
<b>Resultat från finansiella poster</b>			
Ränteintäkter från koncernföretag		438 858	124 367
Övriga ränteintäkter och liknande resultatposter		387 393	682 842
Räntekostnader och liknande resultatposter		-53 726	-75 643
		<b>772 525</b>	<b>731 566</b>
<b>Resultat efter finansiella poster</b>		<b>-18 377 178</b>	<b>66 133 567</b>
Bokslutsdispositioner	15	1 319 923	1 453 427
<b>Resultat före skatt</b>		<b>-17 057 255</b>	<b>67 586 994</b>
Skatt på årets resultat	6	3 401 919	-14 047 332
<b>Årets resultat</b>		<b>-13 655 336</b>	<b>53 539 662</b>

## Moderbolagets Balansräkning

Not 2024-12-31 2023-12-31

### TILLGÅNGAR

#### Anläggningstillgångar

##### *Materiella anläggningstillgångar*

Nedlagda utgifter på annans fastighet	16	820 073	1 100 026
Inventarier, verktyg och installationer	17	1 606 922	2 291 605
		<b>2 426 995</b>	<b>3 391 631</b>

##### *Finansiella anläggningstillgångar*

Andelar i koncernföretag	18, 19	261 255	261 255
Ägarintressen i övriga företag	20, 21	0	2 475
Uppskjuten skattefordran		3 404 674	0
Andra långfristiga fordringar	9	2 000 000	2 000 000
		<b>5 665 929</b>	<b>2 263 730</b>
<b>Summa anläggningstillgångar</b>		<b>8 092 924</b>	<b>5 655 361</b>

#### Omsättningstillgångar

##### *Kortfristiga fordringar*

Kundfordringar		44 298 622	22 877 304
Fordringar hos koncernföretag		11 358 291	5 432 918
Övriga fordringar		12 851 148	12 601 263
Förutbetalda kostnader och upplupna intäkter	10	23 754 231	19 304 498
		<b>92 262 292</b>	<b>60 215 983</b>

##### *Kassa och bank*

	22	37 288 123	84 810 217
<b>Summa omsättningstillgångar</b>		<b>129 550 415</b>	<b>145 026 200</b>

### SUMMA TILLGÅNGAR

**137 643 339 150 681 561**

## Moderbolagets Balansräkning

Not 2024-12-31 2023-12-31

### EGET KAPITAL OCH SKULDER

#### Eget kapital

23

#### *Bundet eget kapital*

Aktiekapital

100 000

100 000

**100 000**

**100 000**

#### *Fritt eget kapital*

Balanserad vinst eller förlust

89 090 221

35 550 559

Årets resultat

-13 655 336

53 539 662

**75 434 885**

**89 090 221**

**Summa eget kapital**

**75 534 885**

**89 190 221**

#### Obeskattade reserver

24

0

1 319 923

#### Kortfristiga skulder

Leverantörsskulder

7 058 874

9 661 054

Skulder till koncernföretag

5 524 590

3 502 863

Aktuella skatteskulder

6 819 456

20 106 699

Övriga skulder

6 386 093

5 884 411

Upplupna kostnader och förutbetalda intäkter

11

36 319 441

21 016 390

**Summa kortfristiga skulder**

**62 108 454**

**60 171 417**

**SUMMA EGET KAPITAL OCH SKULDER**

**137 643 339**

**150 681 561**

OL

ank=20250711;2025071403186

**Moderbolagets  
Kassaflödesanalys**

Not

2024-01-01  
-2024-12-31

2023-01-01  
-2023-12-31

**Den löpande verksamheten**

Resultat efter finansiella poster

-18 377 178

66 133 567

Justeringar för poster som inte ingår i kassaflödet

12

1 379 735

1 243 661

Betald skatt

-13 289 998

-4 714 621

**Kassaflöde från den löpande verksamheten före  
förändring av rörelsekapital**

**-30 287 441**

**62 662 607**

**Kassaflöde från förändring av rörelsekapitalet**

Förändring av kundfordringar

-21 421 318

-5 757 824

Förändring av kortfristiga fordringar

-10 624 992

-16 363 654

Förändring av leverantörsskulder

-2 602 180

-3 295 438

Förändring av kortfristiga skulder

17 826 462

-8 684 388

**Kassaflöde från den löpande verksamheten**

**-47 109 469**

**28 561 303**

**Investeringsverksamheten**

Investeringar i materiella anläggningstillgångar

-415 100

-2 229 398

Investeringar i finansiella anläggningstillgångar

2 475

0

**Kassaflöde från investeringsverksamheten**

**-412 625**

**-2 229 398**

**Finansieringsverksamheten**

Utbetald utdelning

0

-15 000 000

**Kassaflöde från finansieringsverksamheten**

**0**

**-15 000 000**

**Årets kassaflöde**

**-47 522 094**

**11 331 905**

Likvida medel vid årets början

84 810 217

73 478 312

Likvida medel vid årets slut

13

**37 288 123**

**84 810 217**

al

ank-20250711:2025071403187

## Noter

### Not 1 Redovisnings- och värderingsprinciper

#### Allmänna upplysningar

Årsredovisningen och koncernredovisningen är upprättad i enlighet med årsredovisningslagen och BFNAR 2012:1 Årsredovisning och koncernredovisning (K3).

Fordringar och skulder i utländsk valuta har värderats till balansdagens kurs. Kursvinster och kursförluster på rörelsefordringar och rörelseskulder redovisas i rörelseresultatet medan kursvinster och kursförluster på finansiella fordringar och skulder redovisas som finansiella poster.

Redovisningsprinciperna är oförändrade jämfört med föregående år.

#### Intäktsredovisning

##### Tjänsteuppdrag och entreprenadavtal - fast pris

Tjänsteuppdrag till fast pris redovisas som intäkt i takt med att arbete utförs enligt regeln om successiv vinstavräkning. Det ekonomiska utfallet från uppdrag till fast pris beräknas genom att uppdragsinkomsten och de uppdragsutgifter som är hänförliga till uppdraget redovisas som intäkt respektive kostnad med utgångspunkt från färdigställandegraden på balansdagen.

Kan det ekonomiska utfallet av ett uppdrag inte beräknas på ett tillförlitligt sätt redovisar företaget endast en intäkt som motsvarande de uppkomna uppdragsutgifter som sannolikt kommer att ersättas av beställaren.

När det är sannolikt att de totala uppdragsutgifterna kommer att överstiga den totala uppdragsinkomsten redovisar företaget omgående den befarade förlusten i resultaträkningen.

Färdigställandegraden har beräknats som på balansdagen nedlagda utgifter i relation till de totala beräknade utgifterna för att fullgöra uppdraget. Skillnaden mellan redovisad intäkt och fakturerade dellikvider redovisas i balansräkningen. Upparbetade men ej fakturerade intäkter redovisas som kortfristiga fordringar i posten Förutbetalda kostnader och upplupna intäkter. Fakturerade men ej upparbetade intäkter redovisas som kortfristiga skulder i posten Upplupna kostnader och förutbetalda intäkter.

#### Koncernredovisning

##### Konsolideringsmetod

Koncernredovisningen har upprättats enligt förvärvsmetoden. Detta innebär att förvärvade verksamheters identifierbara tillgångar och skulder redovisas till marknadsvärde enligt upprättad förvärvsanalys. Överstiger verksamhetens anskaffningsvärde det beräknade marknadsvärdet av de förväntade nettotillgångarna enligt förvärvsanalysen redovisas skillnaden som goodwill.

##### Transaktioner mellan koncernföretag

Koncerninterna fordringar och skulder samt transaktioner mellan koncernföretag liksom orealiserade vinster elimineras i sin helhet. Orealiserade förluster elimineras också såvida inte transaktionen motsvarar ett nedskrivningsbehov.

Förändring av internvinst under räkenskapsåret har elimineras i koncernresultaträkningen.

### **Anläggningstillgångar**

Immateriella och materiella anläggningstillgångar redovisas till anskaffningsvärde minskat med ackumulerade avskrivningar enligt plan och eventuella nedskrivningar.

Avskrivning sker linjärt över den förväntade nyttjandeperioden med hänsyn till väsentligt restvärde. Följande avskrivningstakt tillämpas:

Nedlagda utgifter på annans fastighet	5
Inventarier, verktyg och installationer	5
Datorer	3

### **Leasing i moderbolag**

Företaget redovisar samtliga finansiella leasingavtal enligt reglerna för operationella leasingavtal. Det innebär att leasingavgiften kostnadsförs linjärt över leasingperioden.

### **Leasing i koncern**

Finansiella leasingavtal medför att rättigheter och skyldigheter redovisas som tillgång respektive skuld i balansräkningen. Tillgången och skulden värderas till det lägsta av tillgångens verkliga värde och nuvärdet av minimileaseavgifterna. Utgifter som direkt kan hänföras till leasingavtalet läggs till tillgångens värde. Leasingavgifterna fördelas på ränta och amortering enligt effektivräntemetoden. Variabla avgifter redovisas som kostnad i den period de uppkommer. Den leasade tillgången skrivs av linjärt över leasingperioden.

### **Inkomstskatter**

#### ***Uppskjuten skatt***

Uppskjuten skatt är inkomstskatt som avser framtida räkenskapsår till följd av tidigare händelser. Redovisning sker enligt balansräkningsmetoden. Enligt denna metod redovisas uppskjutna skatteskulder och uppskjutna skattefordringar på temporära skillnader som uppstår mellan bokförda respektive skattemässiga värden för tillgångar och skulder samt för övriga skattemässiga avdrag eller underskott.

Uppskjutna skattefordringar nettoredovisas mot uppskjutna skatteskulder endast om de kan betalas med ett nettobelopp. Uppskjuten skatt beräknas utifrån gällande skattesats på balansdagen. Effekter av förändringar i gällande skattesatser resultatförs i den period förändringen lagstadsats. Uppskjuten skattefordran redovisas som finansiell anläggningstillgång och uppskjuten skatteskuld som avsättning.

Uppskjuten skattefordran avseende underskottsavdrag eller andra framtida skattemässiga avdrag redovisas i den omfattning det är sannolikt att avdragen kan avräknas mot framtida skattemässiga överskott.

### **Ersättningar till anställda**

Ersättningar till anställda avser alla former av ersättningar som företaget lämnar till de anställda. Kortfristiga ersättningar utgörs av bland annat löner, betald semester, betald frånvaro, bonus och ersättning efter avslutad anställning (pension). Kortfristiga ersättningar redovisas som kostnad och en skuld då det finns en legal eller informell förpliktelse att betala ut en ersättning till följd av en tidigare händelse och en tillförlitlig uppskattning av beloppet kan göras.

ank=20250711:2025071405189

### Nyckeltalsdefinitioner

Avkastning på eget kap. (%)

Resultat efter finansiella poster i procent av justerat eget kapital (eget kapital och obeskattade reserver med avdrag för uppskjuten skatt).

Soliditet (%)

Justerat eget kapital (eget kapital och obeskattade reserver med avdrag för uppskjuten skatt) i procent av balansomslutning.

### Not 2 Nettoomsättningens fördelning

#### Koncernen

	2024	2023
<b>Nettoomsättningen per geografisk marknad</b>		
Nordamerika	157 546 239	306 630 393
Europa	74 388 243	25 314 863
Sverige	3 467 280	0
	<b>235 401 762</b>	<b>331 945 256</b>

#### Moderbolaget

	2024	2023
<b>Nettoomsättningen per geografisk marknad</b>		
Nordamerika	157 546 239	306 630 393
Europa	74 556 055	25 317 863
Sverige	3 467 280	0
	<b>235 569 574</b>	<b>331 948 256</b>

### Not 3 Arvode till revisorer

#### Koncernen

Med revisionsuppdrag avses granskning av årsredovisningen och bokföringen samt styrelsens och verkställande direktörens förvaltning, övriga arbetsuppgifter som det ankommer på bolagets revisor att utföra samt rådgivning eller annat biträde som föranleds av iakttagelser vid sådan granskning eller genomförandet av sådana övriga arbetsuppgifter.

	2024	2023
<b>Grant Thornton Sweden AB</b>		
Revisionsuppdrag	390 360	333 345
Skatterådgivning	173 570	10 180
	<b>563 930</b>	<b>343 525</b>
<b>Counselhouse</b>		
Revisionsuppdrag	81 519	63 121
	<b>81 519</b>	<b>63 121</b>
<b>Bourner Bullock</b>		
Revisionsuppdrag	67 523	52 791
	<b>67 523</b>	<b>52 791</b>

OK

## Moderbolaget

Med revisionsuppdrag avses granskning av årsredovisningen och bokföringen samt styrelsens och verkställande direktörens förvaltning, övriga arbetsuppgifter som det ankommer på bolagets revisor att utföra samt rådgivning eller annat biträde som föranleds av iakttagelser vid sådan granskning eller genomförandet av sådana övriga arbetsuppgifter.

	2024	2023
<b>Grant Thornton Sweden AB</b>		
Revisionsuppdrag	390 360	333 345
Skatterådgivning	173 570	10 180
	<b>563 930</b>	<b>343 525</b>

## Not 4 Leasingavtal

### Koncernen

Årets leasingkostnader avseende leasingavtal, uppgår till 15 085 795 (13 064 411) kronor.  
För koncernen redovisas endast kostnader för operationella leasingavtal.

Framtida leasingavgifter, för icke uppsägningsbara leasingavtal, förfaller till betalning enligt följande:

	2024	2023
Inom ett år	16 479 977	14 592 423
Senare än ett år men inom fem år	35 092 109	46 995 552
	<b>51 572 086</b>	<b>61 587 975</b>

## Moderbolaget

Årets leasingkostnader avseende leasingavtal, uppgår till 22 116 513 (23 901 378) kronor.

Framtida leasingavgifter, för icke uppsägningsbara leasingavtal, förfaller till betalning enligt följande:

	2024	2023
Inom ett år	19 939 231	21 230 668
Senare än ett år men inom fem år	35 726 216	47 915 570
	<b>55 665 447</b>	<b>69 146 238</b>

**Not 5 Anställda och personalkostnader  
Koncernen**

	2024	2023
<b>Medelantalet anställda</b>		
Kvinnor	65	55
Män	125	120
	<b>190</b>	<b>175</b>
<b>Löner och andra ersättningar</b>		
Styrelse och verkställande direktör	3 098 722	3 063 222
Övriga anställda	114 689 136	102 461 115
	<b>117 787 858</b>	<b>105 524 337</b>
<b>Sociala kostnader</b>		
Pensionskostnader för styrelse och verkställande direktör	519 145	339 146
Pensionskostnader för övriga anställda	5 102 066	4 428 435
Övriga sociala avgifter enligt lag och avtal	33 242 131	30 894 627
	<b>38 863 342</b>	<b>35 662 208</b>
<b>Totala löner, ersättningar, sociala kostnader och pensionskostnader</b>	<b>156 651 200</b>	<b>141 186 545</b>
<b>Medelantalet anställda</b>		
i Sverige	146	147
i övriga länder	44	28
	<b>190</b>	<b>175</b>

Övriga länder består av Tyskland med 19 anställda och England med 25 anställda.

01

**Moderbolaget**

	<b>2024</b>	<b>2023</b>
<b>Medelantalet anställda</b>		
Kvinnor	42	42
Män	104	105
	<b>146</b>	<b>147</b>
<b>Löner och andra ersättningar</b>		
Styrelse och verkställande direktör	3 098 722	3 063 222
Övriga anställda	78 715 091	77 267 607
	<b>81 813 813</b>	<b>80 330 829</b>
<b>Sociala kostnader</b>		
Pensionskostnader för styrelse och verkställande direktör	519 145	339 146
Pensionskostnader för övriga anställda	4 519 105	3 987 372
Övriga sociala avgifter enligt lag och avtal	27 498 142	26 991 210
	<b>32 536 392</b>	<b>31 317 728</b>
<b>Totala löner, ersättningar, sociala kostnader och pensionskostnader</b>	<b>114 350 205</b>	<b>111 648 557</b>
<b>Könsfördelning bland ledande befattningshavare</b>		
Andel kvinnor i styrelsen	0 %	0 %
Andel män i styrelsen	100 %	100 %
Andel kvinnor bland övriga ledande befattningshavare	100 %	100 %
Andel män bland övriga ledande befattningshavare	0 %	0 %

*DM*

ank=20250711:2025071406193

**Not 6 Aktuell och uppskjuten skatt  
Koncernen**

	2024	2023
<b>Skatt på årets resultat</b>		
Aktuell skatt	564 558	14 405 118
Uppskjuten skatt	-3 673 823	-299 406
<b>Totalt redovisad skatt</b>	<b>-3 109 265</b>	<b>14 105 712</b>

**Avstämning av effektiv skatt**

	2024		2023	
	Procent	Belopp	Procent	Belopp
Redovisat resultat före skatt		-15 883 883		67 237 450
Skatt enligt gällande skattesats	20,6	-3 272 080	20,6	13 850 915
Ej avdragsgilla kostnader		152 758		236 100
Ej skattepliktiga intäkter		-1 324		-37 964
Temporära skillnader		13 050		28 485
Skillnad i skattesats		-4 424		28 176
Skattejusteringar från föregående år		2 755		0
<b>Redovisad effektiv skatt</b>	<b>19,6</b>	<b>-3 109 265</b>	<b>21,0</b>	<b>14 105 712</b>

**Moderbolaget**

	2024	2023
<b>Skatt på årets resultat</b>		
Aktuell skatt	0	14 047 332
Justering avseende tidigare år	2 755	0
Uppskjuten skatt	-3 404 674	0
<b>Totalt redovisad skatt</b>	<b>-3 401 919</b>	<b>14 047 332</b>

**Avstämning av effektiv skatt**

	2024		2023	
	Procent	Belopp	Procent	Belopp
Redovisat resultat före skatt		-17 057 255		67 586 994
Skatt enligt gällande skattesats	20,6	-3 513 795	20,6	13 922 921
Ej avdragsgilla kostnader		97 396		133 890
Ej skattepliktiga intäkter		-1 324		-37 964
Justering avseende skatter för fg år		2 755		0
Schablonintäkt periodiseringsfond		5 164		9 850
Uppräkning av återföring p.fond		7 885		18 635
<b>Redovisad effektiv skatt</b>	<b>19,9</b>	<b>-3 401 919</b>	<b>20,8</b>	<b>14 047 332</b>

82

**Not 7 Maskiner och inventarier  
Koncernen**

	2024-12-31	2023-12-31
Ingående anskaffningsvärden	55 162 281	55 414 474
Inköp	6 175 052	9 285 448
Försäljningar/utrangeringar	-10 140 509	-14 485 983
Valutajustering	13 734	-1 064
Omklassificeringar	443 368	4 949 406
<b>Utgående ackumulerade anskaffningsvärden</b>	<b>51 653 926</b>	<b>55 162 281</b>
Ingående avskrivningar	-29 049 565	-23 872 460
Försäljningar/utrangeringar	10 140 509	14 485 983
Omklassificeringar	-822	-7 663 373
Årets avskrivningar	-11 041 523	-11 999 715
<b>Utgående ackumulerade avskrivningar</b>	<b>-29 951 401</b>	<b>-29 049 565</b>
<b>Utgående redovisat värde</b>	<b>21 702 525</b>	<b>26 112 716</b>

Bokfört värde för finansiell leasing i koncern uppgår till 13 997 241 (21 956 790) kr.

**Not 8 Uppskjuten skatt på temporära skillnader  
Koncernen**

**Uppskjuten skatt på temporära skillnader  
2024-12-31**

Temporära skillnader	Uppskjuten skattefordran	Uppskjuten skatteskuld	Netto
Skatteeffekt från obeskattade reserver	0	0	0
Uppskjuten skattefordran på underskott	3 404 674		3 404 674
	<b>3 404 674</b>	<b>0</b>	<b>3 404 674</b>

**2023-12-31**

Temporära skillnader	Uppskjuten skattefordran	Uppskjuten skatteskuld	Netto
Skatteeffekt från obeskattade reserver	0	271 904	271 904
	<b>0</b>	<b>271 904</b>	<b>271 904</b>

01

**Not 9 Övriga långfristiga fordringar  
Koncernen**

	2024-12-31	2023-12-31
Depositioner, Stockholm	2 000 000	2 000 000
Depositioner, Hamburg	422 496	408 133
Depositioner, London	1 801 740	1 661 283
	<b>4 224 236</b>	<b>4 069 416</b>

**Moderbolaget**

	2024-12-31	2023-12-31
Depositioner	2 000 000	2 000 000
	<b>2 000 000</b>	<b>2 000 000</b>

**Not 10 Förutbetalda kostnader och upplupna intäkter  
Koncernen**

	2024-12-31	2023-12-31
Förutbetalda leasingkostnader	1 616 186	1 819 158
Förutbetalda hyreskostnader	3 565 282	2 981 330
Förutbetalda försäkringspremier	308 802	158 125
Övriga förutbetalda kostnader	5 223 238	8 363 180
Upplupna intäkter	13 889 347	6 867 531
	<b>24 602 855</b>	<b>20 189 324</b>

**Moderbolaget**

	2024-12-31	2023-12-31
Förutbetalda leasingkostnader	1 616 186	1 819 158
Förutbetalda hyreskostnader	2 981 157	2 981 330
Förutbetalda försäkringspremier	303 539	158 125
Övriga förutbetalda kostnader	4 964 002	7 478 354
Upplupna intäkter	13 889 347	6 867 531
	<b>23 754 231</b>	<b>19 304 498</b>

OK

ank=20250711:2025071403196

**Not 11 Upplupna kostnader och förutbetalda intäkter  
Koncernen**

	2024-12-31	2023-12-31
Fakturerad men ej upparbetad intäkt	24 134 208	10 218 522
Upplupna kostnader hänförligt till personal	12 657 454	11 077 251
Revisionsarvode	277 282	153 028
Övriga upplupna kostnader	1 573 300	241 191
	<b>38 642 244</b>	<b>21 689 992</b>

**Moderbolaget**

	2024-12-31	2023-12-31
Fakturerad men ej upparbetad intäkt	24 134 208	10 198 560
Upplupna kostnader hänförligt till personal	12 027 643	10 705 090
Revisionsarvode	127 639	92 000
Övriga upplupna kostnader	29 951	20 740
	<b>36 319 441</b>	<b>21 016 390</b>

**Not 12 Justering för poster som inte ingår i kassaflödet  
Koncernen**

	2024-12-31	2023-12-31
Avskrivningar	11 066 655	12 027 799
Kursvinster	234 633	38 803
Övrigt	467 632	818 325
	<b>11 768 920</b>	<b>12 884 927</b>

**Moderbolaget**

	2024-12-31	2023-12-31
Avskrivningar	1 379 735	1 243 661
	<b>1 379 735</b>	<b>1 243 661</b>

**Not 13 Likvida medel  
Koncernen**

	2024-12-31	2023-12-31
Likvida medel		
Kassamedel	41 511 872	85 801 167
	<b>41 511 872</b>	<b>85 801 167</b>

**Moderbolaget**

	2024-12-31	2023-12-31
Likvida medel		
Kassamedel	37 288 123	84 810 217
	<b>37 288 123</b>	<b>84 810 217</b>

**Not 14 Inköp och försäljning mellan koncernföretag  
Moderbolaget**

	2024	2023
Andel av årets totala inköp som skett från andra företag i koncernen	39,00 %	22,00 %
Andel av årets totala försäljningar som skett till andra företag i koncernen	3,00 %	0,00 %

**Not 15 Bokslutsdispositioner  
Moderbolaget**

	2024	2023
Periodiseringsfond, årets återföring	956 880	1 507 732
Över- och underavskrivning plan	363 043	-54 305
	<b>1 319 923</b>	<b>1 453 427</b>

**Not 16 Förbättringsutgifter på annans fastighet  
Moderbolaget**

	2024-12-31	2023-12-31
Ingående anskaffningsvärden	3 240 130	2 861 699
Inköp	0	378 431
<b>Utgående ackumulerade anskaffningsvärden</b>	<b>3 240 130</b>	<b>3 240 130</b>
Ingående avskrivningar	-2 140 104	-1 895 276
Årets avskrivningar	-279 953	-244 828
<b>Utgående ackumulerade avskrivningar</b>	<b>-2 420 057</b>	<b>-2 140 104</b>
<b>Utgående redovisat värde</b>	<b>820 073</b>	<b>1 100 026</b>

01

**Not 17 Inventarier, verktyg och installationer  
Moderbolaget**

	2024-12-31	2023-12-31
Ingående anskaffningsvärden	8 255 135	6 404 168
Inköp	415 099	1 850 967
<b>Utgående ackumulerade anskaffningsvärden</b>	<b>8 670 234</b>	<b>8 255 135</b>
Ingående avskrivningar	-5 963 530	-4 964 697
Årets avskrivningar	-1 099 782	-998 833
<b>Utgående ackumulerade avskrivningar</b>	<b>-7 063 312</b>	<b>-5 963 530</b>
<b>Utgående redovisat värde</b>	<b>1 606 922</b>	<b>2 291 605</b>

**Not 18 Andelar i koncernföretag  
Moderbolaget**

	2024-12-31	2023-12-31
Ingående anskaffningsvärden	261 255	261 255
<b>Utgående ackumulerade anskaffningsvärden</b>	<b>261 255</b>	<b>261 255</b>
<b>Utgående redovisat värde</b>	<b>261 255</b>	<b>261 255</b>

**Not 19 Specifikation andelar i koncernföretag  
Moderbolaget**

Namn	Kapital- andel	Rösträtts- andel	Antal andelar	Bokfört värde	
Important Looking Pirates Limited	100	100	25 000	260 017	
Important Looking Pirates GmbH	100	100	100	1 238	
				<b>261 255</b>	
	<b>Org.nr</b>	<b>Säte</b>		<b>Eget kapital</b>	<b>Resultat</b>
Important Looking Pirates Limited	13655541	London		2 001 924	987 800
Important Looking Pirates GmbH	HRB174963	Hamburg		1 599 293	954 799

OK

**Not 20 Ägarintressen i övriga företag  
Moderbolaget**

	2024-12-31	2023-12-31
Ingående anskaffningsvärden	2 475	2 475
Försäljningar	-2 475	
<b>Utgående ackumulerade anskaffningsvärden</b>	<b>0</b>	<b>2 475</b>
<b>Utgående redovisat värde</b>	<b>0</b>	<b>2 475</b>

**Not 21 Specifikation ägarintressen i övriga företag  
Moderbolaget**

Namn	Antal Aktier
Royster AB	198

	Org.nr
Royster AB	559299-2407

**Not 22 Checkräkningskredit  
Moderbolaget**

	2024-12-31	2023-12-31
Beviljat belopp på checkräkningskredit uppgår till	10 000 000	10 000 000
Utnyttjad kredit uppgår till	0	0

**Not 23 Disposition av vinst eller förlust  
Moderbolaget**

	2024-12-31
<b>Förslag till vinstdisposition</b> Styrelsen föreslår att till förfogande stående vinstmedel:	
balanserad vinst	89 090 221
årets förlust	-13 655 336
	<b>75 434 885</b>
disponeras så att till aktieägare utdelas (75 435 kronor per aktie)	
utdelning	75 434 885
i ny räkning överföres	0
	<b>75 434 885</b>

*M*

**Not 24 Obeskattade reserver  
Moderbolaget**

	2024-12-31	2023-12-31
Akkumulerade överavskrivningar	0	363 043
Periodiseringsfond 2019	0	387 229
Periodiseringsfond 2020	0	569 651
	<b>0</b>	<b>1 319 923</b>

**Not 25 Ställda säkerheter  
Koncernen**

	2024-12-31	2023-12-31
<b>För företagets egen räkning:</b>		
Företagsinteckningar	10 000 000	10 000 000
	<b>10 000 000</b>	<b>10 000 000</b>

**Moderbolaget**


	2024-12-31	2023-12-31
<b>För företagets egen räkning:</b>		
Företagsinteckningar	10 000 000	10 000 000
Borgensåtagande till dotterbolag/pantsatta medel	401 591	388 924
	<b>10 401 591</b>	<b>10 388 924</b>

**Not 26 Väsentliga händelser efter räkenskapsårets slut  
Moderbolaget**


2025 har börjat starkt och vi ser en fortsatt återhämtning på marknaden och en bra visibilitet på framtida möjliga internationella produktioner. Under året kommer fokus ligga på att ytterligare utöka verksamheten i London samt att stärka samarbetet med våra nya systergrupper inom Dream Machine. Det har inletts global utveckling av våra interna verktyg och vi ser stora möjligheter för att kunna dela infrastruktur och resurser i den nya konstellationen innan året är slut.

*M*


Stockholm 2025-06-04



David Li  
Ordförande

  
Yafei Wu

Niklas Jakobson




Aziz Ali



Eva Mautino  
Verkställande direktör

Vår revisionsberättelse har lämnats den 10 juni 2025

Grant Thornton Sweden AB



Gabriel Forssenius  
Auktoriserad revisor



# Revisionsberättelse

Till bolagsstämman i Important Looking Pirates AB

Org.nr. 556735 - 5275

Rapport om årsredovisningen och koncernredovisningen

## Uttalanden

Vi har utfört en revision av årsredovisningen och koncernredovisningen för Important Looking Pirates AB för år 2024.

Enligt vår uppfattning har årsredovisningen och koncernredovisningen upprättats i enlighet med årsredovisningslagen och ger en i alla väsentliga avseenden rättvisande bild av moderbolagets och koncernens finansiella ställning per den 31 december 2024 och av dessas finansiella resultat och kassaflöden för året enligt årsredovisningslagen. Förvaltningsberättelsen är förenlig med årsredovisningens och koncernredovisningens övriga delar.

Vi tillstyrker därför att bolagsstämman fastställer resultaträkningen och balansräkningen för moderbolaget och koncernen.

## Grund för uttalanden

Vi har utfört revisionen enligt International Standards on Auditing (ISA) och god revisionssed i Sverige. Vårt ansvar enligt dessa standarder beskrivs är närmare i avsnittet *Revisorns ansvar*. Vi är oberoende i förhållande till moderbolaget och koncernen enligt god revisorssed i Sverige och har i övrigt fullgjort vårt yrkesetiska ansvar enligt dessa krav.

Vi anser att de revisionsbevis vi har inhämtat är tillräckliga och ändamålsenliga som grund för våra uttalanden.

## Styrelsens och verkställande direktörens ansvar

Det är styrelsen och verkställande direktören som har ansvaret för att årsredovisningen och koncernredovisningen upprättas och att den ger en rättvisande bild enligt årsredovisningslagen. Styrelsen och verkställande direktören ansvarar även för den interna kontroll som de bedömer är nödvändig för att upprätta en årsredovisning och koncernredovisning som inte innehåller några väsentliga felaktigheter, vare sig dessa beror på oegentligheter eller misstag.

Vid upprättandet av årsredovisningen och koncernredovisningen ansvarar styrelsen och verkställande direktören för bedömningen av bolagets och koncernens förmåga att fortsätta verksamheten. De upplyser, när så är tillämpligt, om förhållanden som kan påverka förmågan att fortsätta verksamheten och att använda antagandet om fortsatt drift. Antagandet om fortsatt drift tillämpas dock inte om styrelsen och verkställande direktören avser att likvidera bolaget, upphöra med verksamheten eller inte har något realistiskt alternativ till att göra något av detta.

## Revisorns ansvar

Våra mål är att uppnå en rimlig grad av säkerhet om huruvida årsredovisningen och koncernredovisningen som helhet inte

innehåller några väsentliga felaktigheter, vare sig dessa beror på oegentligheter eller misstag, och att lämna en revisionsberättelse som innehåller våra uttalanden. Rimlig säkerhet är en hög grad av säkerhet, men är ingen garanti för att en revision som utförs enligt ISA och god revisionssed i Sverige alltid kommer att upptäcka en väsentlig felaktighet om en sådan finns. Felaktigheter kan uppstå på grund av oegentligheter eller misstag och anses vara väsentliga om de enskilt eller tillsammans rimligen kan förväntas påverka de ekonomiska beslut som användare fattar med grund i årsredovisningen och koncernredovisningen.

Som del av en revision enligt ISA använder vi professionellt omdöme och har en professionellt skeptisk inställning under hela revisionen. Dessutom:

- identifierar och bedömer vi riskerna för väsentliga felaktigheter i årsredovisningen och koncernredovisningen, vare sig dessa beror på oegentligheter eller misstag, utformar och utför granskningsåtgärder bland annat utifrån dessa risker och inhämtar revisionsbevis som är tillräckliga och ändamålsenliga för att utgöra en grund för våra uttalanden. Risken för att inte upptäcka en väsentlig felaktighet till följd av oegentligheter är högre än för en väsentlig felaktighet som beror på misstag, eftersom oegentligheter kan innefatta agerande i maskopier, förfalskning, avsiktliga utelämnanden, felaktig information eller åsidosättande av intern kontroll.
- skaffar vi oss en förståelse av den del av bolagets interna kontroll som har betydelse för vår revision för att utforma granskningsåtgärder som är lämpliga med hänsyn till omständigheterna, men inte för att uttala oss om effektiviteten i den interna kontrollen.
- utvärderar vi lämpligheten i de redovisningsprinciper som används och rimligheten i styrelsens och verkställande direktörens uppskattningar i redovisningen och tillhörande upplysningar.
- drar vi en slutsats om lämpligheten i att styrelsen och verkställande direktören använder antagandet om fortsatt drift vid upprättandet av årsredovisningen och koncernredovisningen. Vi drar också en slutsats, med grund i de inhämtade revisionsbevisen, om huruvida det finns någon väsentlig osäkerhetsfaktor som avser sådana händelser eller förhållanden som kan leda till betydande tvivel om bolagets och koncernens förmåga att fortsätta verksamheten. Om vi drar slutsatsen att det finns en väsentlig osäkerhetsfaktor, måste vi i revisionsberättelsen fästa uppmärksamheten på upplysningarna i årsredovisningen och koncernredovisningen om den väsentliga osäkerhetsfaktorn eller, om sådana upplysningar är otillräckliga, modifiera uttalandet om årsredovisningen och koncernredovisningen. Våra slutsatser baseras på de revisionsbevis som inhämtas fram till datumet för revisionsberättelsen. Dock kan framtida händelser eller förhållanden göra att ett bolag och en koncern inte längre kan fortsätta verksamheten.
- utvärderar vi den övergripande presentationen, strukturen och innehållet i årsredovisningen och koncernredovisningen,



däribland upplysningarna, och om årsredovisningen och koncernredovisningen återger de underliggande transaktionerna och händelserna på ett sätt som ger en rättvisande bild.

- planerar och utför vi koncernrevisionen för att inhämta tillräckliga och ändamålsenliga revisionsbevis avseende den finansiella informationen för företag eller affärsenheter inom koncernen som grund för att göra ett uttalande avseende koncernredovisningen. Vi ansvarar för styrning, övervakning och genomgång av det revisionsarbete som utförts för koncernrevisionens syfte. Vi är ensamt ansvariga för våra uttalanden.

Vi måste informera styrelsen om bland annat revisionens planerade omfattning och inriktning samt tidpunkten för den. Vi måste också informera om betydelsefulla iakttagelser under revisionen, däribland de eventuella betydande brister i den interna kontrollen som vi identifierat.

## Rapport om andra krav enligt lagar och andra författningar

### Uttalanden

Utöver vår revision av årsredovisningen och koncernredovisningen har vi även utfört en revision av styrelsens och verkställande direktörens förvaltning för Important Looking Pirates AB för år 2024 samt av förslaget till dispositioner beträffande bolagets vinst eller förlust.

Vi tillstyrker att bolagsstämman disponerar vinsten enligt förslaget i förvaltningsberättelsen och beviljar styrelsens ledamöter och verkställande direktören ansvarsfrihet för räkenskapsåret.

### Grund för uttalanden

Vi har utfört revisionen enligt god revisions sed i Sverige. Vårt ansvar enligt denna beskrivs närmare i avsnittet *Revisorns ansvar*. Vi är oberoende i förhållande till moderbolaget och koncernen enligt god revisors sed i Sverige och har i övrigt fullgjort vårt yrkesetiska ansvar enligt dessa krav.

Vi anser att de revisionsbevis vi har inhämtat är tillräckliga och ändamålsenliga som grund för våra uttalanden.

### Styrelsens och verkställande direktörens ansvar

Det är styrelsen som har ansvaret för förslaget till dispositioner beträffande bolagets vinst eller förlust. Vid förslag till utdelning innefattar detta bland annat en bedömning av om utdelningen är försvarlig med hänsyn till de krav som bolagets och koncernens verksamhetsart, omfattning och risker ställer på storleken av moderbolagets och koncernens egna kapital, konsolideringsbehov, likviditet och ställning i övrigt.

Styrelsen ansvarar för bolagets organisation och förvaltningen av bolagets angelägenheter. Detta innefattar bland annat att fortlöpande bedöma bolagets och koncernens ekonomiska situation och att tillse att bolagets organisation är utformad så att bokföringen, medelsförvaltningen och bolagets ekonomiska angelägenheter i övrigt kontrolleras på ett betryggande sätt. Verkställande direktören ska sköta den löpande förvaltningen enligt styrelsens riktlinjer och anvisningar och bland annat vidta de åtgärder som är nödvändiga för att bolagets bokföring ska fullgöras i överensstämmelse med lag och för att medelsförvaltningen ska skötas på ett betryggande sätt.

### Revisorns ansvar

Vårt mål beträffande revisionen av förvaltningen, och därmed vårt uttalande om ansvarsfrihet, är att inhämta revisionsbevis för att med en rimlig grad av säkerhet kunna bedöma om någon styrelseledamot eller verkställande direktören i något väsentligt avseende:

- företagit någon åtgärd eller gjort sig skyldig till någon försummelse som kan föranleda ersättningsskyldighet mot bolaget, eller
- på något annat sätt handlat i strid med aktiebolagslagen, årsredovisningslagen eller bolagsordningen.

Vårt mål beträffande revisionen av förslaget till dispositioner av bolagets vinst eller förlust, och därmed vårt uttalande om detta, är att med rimlig grad av säkerhet bedöma om förslaget är förenligt med aktiebolagslagen.

Rimlig säkerhet är en hög grad av säkerhet, men ingen garanti för att en revision som utförs enligt god revisions sed i Sverige alltid kommer att upptäcka åtgärder eller försummelser som kan föranleda ersättningsskyldighet mot bolaget, eller att ett förslag till dispositioner av bolagets vinst eller förlust inte är förenligt med aktiebolagslagen.

Som en del av en revision enligt god revisions sed i Sverige använder vi professionellt omdöme och har en professionellt skeptisk inställning under hela revisionen. Granskningen av förvaltningen och förslaget till dispositioner av bolagets vinst eller förlust grundar sig främst på revisionen av räkenskaperna. Vilka tillkommande granskningsåtgärder som utförs baseras på vår professionella bedömning med utgångspunkt i risk och väsentlighet. Det innebär att vi fokuserar granskningen på sådana åtgärder, områden och förhållanden som är väsentliga för verksamheten och där avsteg och överträdelser skulle ha särskild betydelse för bolagets situation. Vi går igenom och prövar fattade beslut, beslutsunderlag, vidtagna åtgärder och andra förhållanden som är relevanta för vårt uttalande om ansvarsfrihet. Som underlag för vårt uttalande om styrelsens förslag till dispositioner beträffande bolagets vinst eller förlust har vi granskat styrelsens motiverade yttrande samt ett urval av underlagen för detta för att kunna bedöma om förslaget är förenligt med aktiebolagslagen.

Stockholm den 10 juni 2025,  
Grant Thornton Sweden AB

Gabriel Forssenius  
Auktoriserad revisor