

# ÅRSREDOVISNING

för

## Vibratec Group AB

Org.nr. 559229-3962


Styrelsen och verkställande direktören får härmed avlämna årsredovisning för räkenskapsåret 2024-01-01 - 2024-12-31

Innehåll	Sida
- förvaltningsberättelse	4
- resultaträkning	8
- balansräkning	9
- kassaflödesanalys	11
- noter	15
- underskrifter	30

Undertecknad styrelseledamot i Vibratec Group AB intygar härmed, dels att denna kopia av årsredovisningen överensstämmer med originalet, dels att resultat- och balansräkning fastställts på årsstämman den 22 september 2025.

Stämman beslöt tillika godkänna styrelsens förslag till vinstdisposition.

Norrtälje 2025-09-22

  
Svante Hägerstrand

# ÅRSREDOVISNING

och

# KONCERNREDOVISNING

för

## Vibratec Group AB

Org.nr. 559229-3962

Styrelsen och verkställande direktören får härmed avlämna årsredovisning och koncernredovisning för räkenskapsåret 2024-01-01 - 2024-12-31

Förvaltningsberättelse .....	4
Allmänt om verksamheten .....	4
Väsentliga händelser under räkenskapsåret.....	4
Väsentliga händelser efter räkenskapsåret.....	5
Förväntad framtida utveckling samt väsentliga risker och osäkerhetsfaktorer.....	5
Väsentliga händelser efter räkenskapsåret utgång.....	6
Ägarförhållanden .....	6
Ekonomisk flerårsjämförelse .....	7
Förslag till resultatdisposition .....	7
KONCERNEN .....	8
Koncernens resultaträkning .....	8
Koncernens balansräkning .....	9
Förändring i eget kapital - koncernen .....	10
Koncernens kassaflödesanalys.....	11

MODERBOLAGET .....	12
Moderbolagets resultaträkning .....	12
Moderbolagets balansräkning.....	13
Förändring i eget kapital - Moderbolaget .....	14
Moderbolagets kassaflödesanalys .....	14
NOTER TILL ÅRSREDOVISNINGEN .....	15
Redovisnings- och värderingsprinciper .....	15
Not 1 Nettoomsättning per geografisk marknad .....	21
Not 2 Övriga rörelseintäkter .....	21
Not 3 Upplysning om ersättning till revisorer .....	21
Not 4 Operationell leasing .....	21
Not 5 Personal .....	22
Not 6 Andel i intresseföretags resultat i koncern .....	22
Not 7 Räntekostnader, ränteintäkter .....	22
Not 8 Inkomstskatt och uppskjuten skatt .....	23
Not 9 Koncessioner, patent, licenser, varumärken samt liknande rättigheter .....	23
Not 10 Goodwill .....	23
Not 11 Byggnader och mark .....	23
Not 12 Maskiner och andra tekniska anläggningar .....	24
Not 13 Inventarier, verktyg och installationer .....	24
Not 14 Andelar i intresseföretag .....	24
Not 15 Fordringar i intressebolag.....	25
Not 16 Uppskjuten skattefordran och andra långfristiga fordringar.....	25
Not 17 Förutbetalda kostnader och upplupna intäkter .....	25
Not 18 Kassa och bank .....	25
Not 19 Uppskjuten skatteskuld .....	25
Not 20 Skulder till kreditinstitut.....	25
Not 21 Övriga skulder .....	26
Not 22 Skulder till koncernföretag .....	26
Not 23 Upplupna kostnader och förutbetalda intäkter .....	26
Not 24 Ställda säkerheter .....	26
Not 25 Eventualförpliktelser .....	26

Noter hänförliga till Moderbolaget .....	26
Not 26 Övriga rörelseintäkter .....	26
Not 27 Uppllysning om ersättning till revisorer .....	27
Not 28 Räntekostnader, ränteintäkter .....	27
Not 29 Erhållna koncernbidrag .....	27
Not 30 Inkomstskatt och uppskjuten skatt .....	27
Not 31 Andelar i koncernföretag .....	27
Not 32 Andelar i intresseföretag .....	28
Not 33 Uppskjuten skatteskuld .....	28
Not 34 Fordringar hos intressebolag .....	28
Not 35 Fordringar koncernföretag .....	28
Not 36 Förutbetalda kostnader och upplupna intäkter .....	28
Not 37 Långfristiga skulder .....	28
Not 38 Ställda säkerheter .....	29
Not 39 Eventualförpliktelser .....	29
Not 40 Väsentliga händelser efter räkenskapsåret utgång .....	29
Not 41 Koncernförhållanden .....	29
Not 42 Definition av nyckeltal .....	29
Not 43 Förslag till resultatdisposition .....	29
Underskrifter .....	30

2025092305103

## Förvaltningsberättelse

Styrelsen och verkställande direktören för Vibratec Group AB, 559229-3962, med säte i Norrtälje, får härmed avge årsredovisning för räkenskapsåret 2024-01-01 – 2024-12-31. Årsredovisningen upprättas i svenska kronor. Om inte annat särskilt anges, redovisas alla belopp i hela kronor (kr).

### Allmänt om verksamheten

Koncernen bedriver utveckling, tillverkning och försäljning av produkter för vibrations-, chock- och ljudisolering, samt försäljning av importerade produkter inom dessa applikationsområden.

Koncernen bedriver produktion i Sverige, Estland och Indien via dotterbolag samt via egna försäljningsbolag i Norge, Danmark och Finland. Försäljning till övriga delar av världen sker via agenter/distributörer bl.a. i Australien, Kina, Singapore och Dubai.

Omsättningen ökade mot föregående år, främst inom offshore samtidigt som industri- och byggsektorn i Norden utvecklades positivt. Exporten ökade bl.a. inom offshore vilket bidrog till lägre kursförluster. Koncernens bolag upplevde en fortsatt ökad konkurrensen under 2024 jämfört med föregående år, vilket bidrog till lägre marginal.

### Väsentliga händelser under räkenskapsåret

- Under räkenskapsåret avvecklades det delägda estländska dotterbolaget Vibratec Akustikatooted OÜ
- Under året lanserades koncernens nya profilering med ny logotyp, grafisk profil, samt koncerngemensam hemsida.
- Företaget genomgick en förnyelserevision med DNV-GL och blev re-certifierade enligt ISO 9001:2015, ISO 14001:2015 samt ISO 45001:2018. Certifieringarna gäller t.o.m. 2027.
- Genomfördes ett arbete med att minska elförbrukningen i lager och produktion på Blidö: samtliga armaturer byttes till LED och 2 nya värmepumpar installerades. Kolfilter och radon-fälla installerades för att förbättra vattenkvaliteten.

## Väsentliga händelser efter räkenskapsåret

- Det indiska dotterbolaget Vibratec Acoustic Products India Private Limited utsågs i februari 2025 till *Best SME in the Belgaum district at the Invest Karnataka 2025 Global summit*.
- Företaget har påbörjat arbetet med taxonomi och hållbarhetsrapportering.
- Företaget har påbörjat processen med att få miljövarudeklarationer (EPD:er) på flertalet av sina produkter.

## Förväntad framtida utveckling samt väsentliga risker och osäkerhetsfaktorer

Koncernen avser att fortsätta sin expansion via dotterbolag med fortsatt huvudfokus i Skandinavien samt Indien. Koncernen kommer att fortsätta att utveckla och bredda sitt produktsortiment för att kunna möta kundernas olika behov produktmässigt som geografiskt.

Bolagets väsentliga risker är omvärldsfaktorer utanför bolagets kontroll, vilket bolaget bemöter med att vara verksam inom flera tillämpningsområden, för att därmed öka möjligheterna att möta konjunkturförändringar.

### Risker, osäkerhetsfaktorer och hållbarhetsupplysningar

#### *Verksamhetsrisker*

Vibratec Groups verksamheter och marknader är föremål för ett antal risker som helt eller delvis är utanför koncernens kontroll och som påverkar eller kan komma att påverka gruppens verksamhet, finansiella ställning och resultat. Nedanstående riskfaktorer beskrivs utan inbördes ordning och utan anspråk på att vara fullständigt heltäckande.

#### *Affärsrisker*

Vibratec är i en kommersialiseringsfas inom flera verksamhetsområden vilket innebär risker för att försäljningsintäkterna kan variera kraftigt från år till år. Detta beror på ett relativt litet antal större kunder med behov som är svåra att planera. När antalet större kunder ökar minskar denna variation.

#### *Miljörisker*

Vibratec produktionsverksamhet är inte föremål för miljörättsliga bestämmelser och är ej anmälningspliktig enligt miljöbalken, vilket innebär att Vibratec inte exponeras för en risk att ådra sig ett skadestånd eller kostnadskrav för avhjälpande, sanering eller kontroll av miljöproblem.

Koncernen har en betydande del av försäljningen i SEK, NOK och EUR medan en väsentlig del av inköpen görs i EUR. Någon valutasäkring sker inte. Enstaka ordrar offereras dock med valutaklausul eller med förskottsbetalning för att minska exponeringen för valutakursförändringar.

#### *Prisrisker*

Försäljningen sker mot prislista eller genom deltagande i upphandlingar där prisnivån fastställs genom väl dokumenterade avtal, varför risken för prisvariationer är mycket liten.

#### *Kreditrisk*

Kreditrisken är att en part i en transaktion med ett finansiellt instrument inte kan fullfölja sitt åtagande. Vibratec granskar kundreskontra löpande för att minimera kreditrisk mot kunder. Ifall kunder anses ha en hög riskprofil så utnyttjar bolaget remburs eller förskottsbetalning om 30–100 procent av ordervärdet.

#### *Likviditetsrisker*

Koncernen har en grundläggande lönsamhet och god finansiering utan större externa skulder hos kreditinstitut. Även om expansion kräver växande rörelsekapital lyckas bolaget finansiera rörelsen så att likviditeten kan hållas på en god nivå.

#### *Geo-politiska faktorer*

Kriget i Ukraina tillsammans med spänningar i andra delar av världen har medfört en ökad osäkerhet. Den ökade osäkerhet påverkar såväl världsekonomin som den globala försörjningskedjan vilket kan få effekter på längre sikt.

#### **Väsentliga händelser efter räkenskapsåret utgång**

Inga händelser har inträffat efter balansdagen, vilka i väsentliga avseenden påverkar den finansiella informationen.

Estniska dotterbolaget Vibratec Akustikatooted OÜ har avvecklats och verksamhet övergår till det estniska dotterbolaget Vibratec Production OÜ.

#### **Ägarförhållanden**

Vibratec Group AB ägs till 62,8% av Caseb AS, norskt org. nr 934 883 918, säte Oslo (Norge) samt 37,2% av Svante Hägerstrand.

## Ekonomisk flerårsjämförelse

### FLERÅRSÖVERSIKT KONCERN

Beloppen i flerårsöversikten är angivna i tusental kronor om inte annat anges.

	2401-2412	2301-2312	2201-2212
Nettoomsättning	132 959	92 519	101 873
Rörelseresultat	19 396	6 874	14 741
Balansomslutning	77 529	55 003	67 758
Soliditet	71%	71%	53%

### FLERÅRSÖVERSIKT MODERBOLAGET

Beloppen i flerårsöversikten är angivna i tusental kronor om inte annat anges.

	2401-2412	2301-2312	2201-2212
Nettoomsättning	0	0	0
Rörelseresultat	-1 131	-448	-178
Balansomslutning	20 020	18 473	15 770
Soliditet	87%	89%	29%

## Förslag till resultatdisposition

Styrelsen föreslår att till förfogande stående vinstmedel (SEK):

<b>FÖRSLAG TILL RESULTATDISPOSITION</b>	<b>2024-12-31</b>
<i>Styrelsen föreslår att till förfogande stående medel</i>	
Balanserade vinstmedel	16 350 792
Årets resultat	926 585
<b>Summa</b>	<b>17 277 377</b>
<b>Förslag till disposition</b>	
Utdelning	6 000 000
Balanseras i ny räkning	11 277 377
<b>Summa</b>	<b>17 277 377</b>

### Styrelsens yttrande om vinstutdelning

Med hänvisning till ovanstående och vad som i övrigt kommit till styrelsens kännedom är det styrelsens bedömning att utdelningen är försvarbar (enligt ABL 17 kap 3 §) med tanke på de krav som verksamhetens art och omfattning samt risker ställer på storleken av bolagets egna kapital, konsolideringsbehov, likviditet och ställning i övrigt.

# KONCERNEN

## Koncernens resultaträkning

<b>KONCERNENS RESULTATRÄKNING</b>			
Belopp i SEK	Not	2024 jan-dec	2023 jan-dec
<b>RÖRELSEINTÄKTER</b>			
Nettoomsättning	1	132 959 343	92 519 223
Övriga rörelseintäkter	2	1 555 452	1 284 874
<b>SUMMA RÖRELSEINTÄKTER</b>		<b>134 514 795</b>	<b>93 804 098</b>
<b>RÖRELSENS KOSTNADER</b>			
Råvaror och förnödenheter		-71 807 230	-56 720 682
Övriga externa kostnader	3,4	-16 303 339	-9 094 596
Personalkostnader	5	-25 181 157	-19 723 078
Avskrivningar immateriella och materiella anläggningstillgångar		-695 149	-774 212
Övriga rörelsekostnader		-1 131 872	-617 865
Andel i intresseföretags resultat i koncernen	6	0	0
<b>SUMMA RÖRELSENS KOSTNADER</b>		<b>-115 118 747</b>	<b>-86 930 434</b>
<b>RÖRELSERESULTAT</b>		<b>19 396 048</b>	<b>6 873 664</b>
<b>RESULTAT FRÅN FINANSIELLA POSTER</b>			
Ränteintäkter och liknande resultatposter	7	454 937	501 260
Räntekostnader och liknande resultatposter	7	-696 917	-599 836
<b>SUMMA RESULTAT FRÅN FINANSIELLA POSTER</b>		<b>-241 980</b>	<b>-98 576</b>
<b>RESULTAT EFTER FINANSIELLA POSTER</b>		<b>19 154 067</b>	<b>6 775 088</b>
<b>Resultat före skatt</b>		<b>19 154 067</b>	<b>6 775 088</b>
Skatt på årets resultat	8	-3 725 408	-884 458
Uppskjuten skatt	8	-82 443	-1 206 642
<b>Årets resultat</b>		<b>15 346 216</b>	<b>4 683 988</b>
<b>Hänförligt till:</b>			
Moderföretags aktieägare		14 188 184	4 098 667
Innehav utan bestämmande inflytande		1 158 032	585 320

2025092305108

## Koncernens balansräkning

KONCERNENS BALANSRÄKNING		2024	2023
Belopp i SEK	Not	31-dec	31-dec
<b>TILLGÅNGAR</b>			
<b>Anläggningstillgångar</b>			
<b>Immateriella anläggningstillgångar</b>			
Patent	9	290 907	394 856
Goodwill	10	18 752	28 127
<b>Summa immateriella anläggningstillgångar</b>		<b>309 659</b>	<b>422 983</b>
<b>Materiella anläggningstillgångar</b>			
Byggnader och mark	11	1 264 396	1 314 064
Maskiner och andra tekniska anläggningar	12	977 305	1 228 789
Inventarier, verktyg och installationer	13	613 564	819 564
<b>Summa materiella anläggningstillgångar</b>		<b>2 855 265</b>	<b>3 362 416</b>
<b>Finansiella anläggningstillgångar</b>			
Andelar i intressebolag	14	0	0
Fordringar i intressebolag	15	0	0
Uppskjuten skattefordran	16	233 909	3 025
Andra långfristiga fordringar	16	16 892	15 430
<b>Summa finansiella anläggningstillgångar</b>		<b>250 801</b>	<b>18 455</b>
<b>Summa anläggningstillgångar</b>		<b>3 415 726</b>	<b>3 803 854</b>
<b>Omsättningstillgångar</b>			
Varulager		28 885 356	27 550 029
Kundfordringar		18 011 605	10 810 616
Övriga fordringar		4 017 313	1 482 704
Förutbetalda kostnader och upplupna intäkter	17	1 122 283	2 391 029
Kassa och bank	18	22 076 466	8 965 138
<b>Summa omsättningstillgångar</b>		<b>74 113 023</b>	<b>51 199 516</b>
<b>SUMMA TILLGÅNGAR</b>		<b>77 528 749</b>	<b>55 003 370</b>

2025092305109

EGET KAPITAL OCH SKULDER

Eget kapital		2024	2023
Bundet kapital	Not	31-dec	31-dec
Aktiekapital		55 000	55 000
Annat eget kapital inklusive årets resultat		51 983 666	37 301 579
<b>Summa fritt eget kapital</b>		<b>52 038 666</b>	<b>37 356 579</b>
Minoritetsintresse		2 761 477	1 968 596
<b>Summa eget kapital</b>		<b>54 800 142</b>	<b>39 325 175</b>
<b>Avsättningar</b>			
Uppskjuten skatteskuld	19	2 783 232	2 455 617
<b>Summa avsättningar</b>		<b>2 783 232</b>	<b>2 455 617</b>
<b>Långfristiga skulder</b>			
Skulder till kreditinstitut	20	2 244 345	2 622 482
Övriga skulder	21	0	0
Skulder till koncernföretag	22	0	0
<b>Summa långfristiga skulder</b>		<b>2 244 345</b>	<b>2 622 482</b>
<b>Kortfristiga skulder</b>			
Skulder till kreditinstitut		287 466	285 103
Förskott från kunder		963 286	137 417
Leverantörsskulder		5 883 550	5 639 905
Aktuell skatteskuld		2 156 434	412 655
Övriga skulder		3 312 224	1 786 979
Upplupna kostnader och förutbetalda intäkter	23	5 098 070	2 338 038
<b>Summa kortfristiga skulder</b>		<b>17 701 030</b>	<b>10 600 097</b>
<b>SUMMA EGET KAPITAL OCH SKULDER</b>		<b>77 528 749</b>	<b>55 003 370</b>

Förändring i eget kapital - koncernen

Eget kapital	Aktie kapital	Balanserat resultat inkl. årets resultat	Eget kapital tillhörande MB aktieägare	Innehav utan bestämmande inflytande	Totalt eget kapital
Belopp vid årets ingång	55 000	39 270 175	37 356 579	1 968 596	39 325 175
Omdisposition ägarandel			214 396	-214 397	-0
Utdelning		-235 376		-235 376	-235 376
Omräkningsdifferenser		364 127	279 506	84 621	364 127
Årets resultat		15 346 216	14 188 184	1 158 032	15 346 216
Belopp vid årets utgång	55 000	54 745 142	52 038 666	2 761 477	54 800 142

## Koncernens kassaflödesanalys

<b>KONCERNENS KASSAFLÖDESANALYS</b>	<b>2024</b>	<b>2023</b>
Belopp i SEK	jan-dec	jan-dec
<b>KASSAFLÖDE FRÅN DEN LÖPANDE VERKSAMHETEN</b>		
Rörelseresultat	19 396 048	6 873 664
<b>Justeringar för poster som inte ingår i kassaflödet</b>		
Avskrivningar/nedskrivningar	695 149	774 212
Valutakursdifferenser	1 703	5 405
Efterskänkt skuld	0	-699 774
Erhållen ränta	454 937	495 855
Erlagd ränta	-696 917	-599 836
Betald skatt	-1 743 779	-2 596 450
<b>KASSAFLÖDE FRÅN DEN LÖPANDE VERKSAMHETEN FÖRE FÖRÄNDRINGAR AV RÖRELSEKAPITAL</b>	<b>18 107 141</b>	<b>4 253 076</b>
<b>KASSAFLÖDE FRÅN FÖRÄNDRINGAR AV RÖRELSEKAPITAL</b>		
Ökning (-)/Minskning (+) av varulager	-1 335 327	3 193 532
Ökning (-)/Minskning (+) av kundfordringar	-7 200 989	10 174 557
Ökning (-)/Minskning (+) av rörelsefordringar	-1 265 862	-2 047 870
Ökning (+)/Minskning (-) av leverantörsskulder	243 645	-5 371 736
Ökning (+)/Minskning (-) av rörelseskulder	5 113 509	-4 304 016
<b>KASSAFLÖDE FRÅN DEN LÖPANDE VERKSAMHETEN</b>	<b>13 662 115</b>	<b>5 897 543</b>
<b>INVESTERINGSVERKSAMHETEN</b>		
Förvärv av materiella tillgångar	-64 278	-210 068
Återbetalning lån	0	142 665
<b>KASSAFLÖDE FRÅN INVESTERINGSVERKSAMHETEN</b>	<b>-64 278</b>	<b>-67 403</b>
<b>FINANSIERINGSVERKSAMHETEN</b>		
Upptagna lån	0	1 295 621
Amortering av lån	-471 132	-5 552 815
Utbetald utdelning till aktieägare	-235 376	-991 864
<b>KASSAFLÖDE FRÅN FINANSIERINGSVERKSAMHETEN</b>	<b>-706 508</b>	<b>-5 249 057</b>
<b>PERIODENS KASSAFLÖDE</b>	<b>12 891 328</b>	<b>581 082</b>
Likvida medel vid periodens början	8 965 138	8 448 456
Kursdifferens i likvida medel	220 001	-64 400
<b>LIKVIDA MEDEL VID PERIODENS SLUT</b>	<b>22 076 466</b>	<b>8 965 138</b>

2025092305111

## MODERBOLAGET

### Moderbolagets resultaträkning

<b>MODERBOLAGETS RESULTATRÄKNING</b>			
<b>Belopp i SEK</b>	<b>Not</b>	<b>2024 jan-dec</b>	<b>2023 jan-dec</b>
<b>RÖRELSEINTÄKTER</b>			
Övriga rörelseintäkter	26	0	0
<b>SUMMA RÖRELSEINTÄKTER</b>		<b>0</b>	<b>0</b>
<b>RÖRELSENS KOSTNADER</b>			
Övriga externa kostnader	27	-1 131 408	-447 986
Övriga rörelsekostnader		-153	0
<b>SUMMA RÖRELSENS KOSTNADER</b>		<b>-1 131 560</b>	<b>-447 986</b>
<b>RÖRELSERESULTAT</b>		<b>-1 131 560</b>	<b>-447 986</b>
<b>RESULTAT FRÅN FINANSIELLA POSTER</b>			
Resultat från andelar i koncernföretag		1 825 044	11 369 716
Nedskrivningar av finansiella anläggningstillgångar och kortfristiga placeringar		0	0
Räntekostnader och liknande resultatposter	28	0	-91 094
<b>SUMMA RESULTAT FRÅN FINANSIELLA POSTER</b>		<b>1 825 044</b>	<b>11 278 623</b>
<b>RESULTAT EFTER FINANSIELLA POSTER</b>		<b>693 483</b>	<b>10 830 637</b>
<b>Bokslutsdispositioner</b>			
Erhållna koncernbidrag	29	0	1 000 000
<b>Summa bokslutsdispositioner</b>		<b>0</b>	<b>1 000 000</b>
Skatt på årets resultat	30	0	-1 454
Uppskjuten skatt	30	233 102	0
<b>ÅRETS RESULTAT</b>		<b>926 585</b>	<b>11 829 183</b>

2025092305112

## Moderbolagets balansräkning

Moderbolagets balansräkning		2024	2023
Belopp i SEK	Not	31-dec	31-dec
<b>TILLGÅNGAR</b>			
<b>Finansiella anläggningstillgångar</b>			
Andelar i koncernföretag	31	15 066 647	15 066 647
Andelar i intresseföretag	32	0	0
Uppskjuten skatt	33	233 102	0
Fordringar hos intressebolag	34	0	0
<b>Summa finansiella anläggningstillgångar</b>		<b>15 299 749</b>	<b>15 066 647</b>
<b>Summa anläggningstillgångar</b>		<b>15 299 749</b>	<b>15 066 647</b>
<b>Omsättningstillgångar</b>			
Fordringar koncernföretag	35	3 712 995	2 212 995
Förutbetalda kostnader och upplupna intäkter	36	0	0
Kassa och bank		1 007 562	1 193 591
<b>Summa omsättningstillgångar</b>		<b>4 720 557</b>	<b>3 406 586</b>
<b>SUMMA TILLGÅNGAR</b>		<b>20 020 306</b>	<b>18 473 233</b>
<b>EGET KAPITAL OCH SKULDER</b>			
<b>Eget kapital</b>			
<b>Bundet eget kapital</b>			
Aktiekapital 5500 aktier kvotvärde 10 kr		55 000	55 000
Reservfond		0	0
<b>Summa bundet eget kapital</b>		<b>55 000</b>	<b>55 000</b>
<b>Fritt eget kapital</b>			
Balanserat resultat		16 350 792	4 521 609
Årets resultat		926 585	11 829 183
<b>Summa eget kapital</b>		<b>17 277 377</b>	<b>16 350 792</b>
<b>Summa eget kapital</b>		<b>17 332 377</b>	<b>16 405 792</b>
<b>Långfristiga skulder</b>			
Skulder till koncernföretag	37	0	0
Övriga skulder	37	0	0
<b>Summa långfristiga skulder</b>		<b>0</b>	<b>0</b>
<b>Kortfristiga skulder</b>			
Leverantörsskulder		624 583	0
Skulder till koncernföretag		1 911 892	1 911 892
Aktuell skatteskuld		1 454	1 454
Övriga skulder		150 000	154 095
<b>Summa kortfristiga skulder</b>		<b>2 687 929</b>	<b>2 067 441</b>
<b>SUMMA EGET KAPITAL OCH SKULDER</b>		<b>20 020 306</b>	<b>18 473 233</b>

2025092305113

## Förändring i eget kapital - Moderbolaget

	Aktie kapital	Balanserat resultat	Årets resultat	Totalt eget kapital
Belopp vid årets ingång	55 000	4 521 609	11 829 183	16 405 792
<i>Resultatdisposition enligt bolagsstämman:</i>				0
Balanseras i ny räkning	0	11 829 183	-11 829 183	0
Omräkningsdifferenser	0	0	0	0
Årets resultat	0	0	926 585	926 585
Belopp vid årets utgång	55 000	16 350 792	926 585	17 332 377

## Moderbolagets kassaflödesanalys

MODERFÖRETAGETS KASSAFLÖDESANALYS	2024	2023
Belopp i SEK	jan-dec	jan-dec
<b>KASSAFLÖDE FRÅN DEN LÖPANDE VERKSAMHETEN</b>		
Rörelseresultat	-1 131 560	-447 986
<b>Justeringar för poster som inte ingår i kassaflödet</b>		
Erhållen ränta	0	0
Erlagd ränta	0	-73 484
Periodens skatt	0	0
<b>KASSAFLÖDE FRÅN DEN LÖPANDE VERKSAMHETEN FÖRE FÖRÄNDRINGAR AV RÖRELSEKAPITAL</b>	<b>-1 131 560</b>	<b>-521 470</b>
<b>KASSAFLÖDE FRÅN FÖRÄNDRINGAR AV RÖRELSEKAPITAL</b>		
Ökning (-)/Minskning (+) av rörelsefordringar	0	-48 297
Ökning (+)/Minskning (-) av rörelseskulder	620 488	154 095
<b>KASSAFLÖDE FRÅN DEN LÖPANDE VERKSAMHETEN</b>	<b>-511 073</b>	<b>-415 672</b>
<b>INVESTERINGSVERKSAMHETEN</b>		
Utdelning från koncernbolag	325 044	5 369 716
Årets lämnade lån till koncernföretag	0	-210 000
<b>KASSAFLÖDE FRÅN INVESTERINGSVERKSAMHETEN</b>	<b>325 044</b>	<b>5 159 716</b>
<b>FINANSIERINGSVERKSAMHETEN</b>		
Amortering långfristigt lån till koncernbolag	0	-2 756 948
Amortering långfristigt lån	0	-1 496 775
<b>KASSAFLÖDE FRÅN FINANSIERINGSVERKSAMHETEN</b>	<b>0</b>	<b>-4 253 723</b>
<b>PERIODENS KASSAFLÖDE</b>	<b>-186 029</b>	<b>490 321</b>
Likvida medel vid periodens början	1 193 591	703 268
Kursdifferens i likvida medel	0	0
<b>LIKVIDA MEDEL VID PERIODENS SLUT</b>	<b>1 007 562</b>	<b>1 193 591</b>

2025092305114

# NOTER TILL ÅRSREDOVISNINGEN

## Redovisnings- och värderingsprinciper

Årsredovisningen är upprättad i enlighet med BFNAR 2012:1, Årsredovisning och koncernredovisning (K3).

Övergången till K3 har inte föranlett några ändrade redovisningsprinciper. Fordringar har upptagits till de belopp varmed de beräknas inflyta.

### Koncernredovisning

#### *Dotterföretag*

Dotterföretag är företag i vilka moderföretaget direkt eller indirekt innehar mer än 50 % av röstetalet eller på annat sätt har ett bestämmande inflytande. Bestämmande inflytande innebär en rätt att utforma ett företags finansiella och operativa strategier i syfte att erhålla ekonomiska fördelar.

Redovisningen av rörelseförvärv bygger på enhetssynen. Det innebär att förvärvsanalysen upprättas per den tidpunkt då förvärvaren får bestämmande inflytande. Från och med denna tidpunkt ses förvärvaren och den förvärvade enheten som en redovisningsenhet. Tillämpningen av enhetssynen innebär vidare att alla tillgångar (inklusive goodwill) och skulder samt intäkter och kostnader medräknas i sin helhet även för delägda dotterföretag.

Anskaffningsvärdet för dotterföretag beräknas till summan av verkligt värde vid förvärvstidpunkten för erlagda tillgångar med tillägg av uppkomna och övertagna skulder samt emitterade eget kapitalinstrument, utgifter som är direkt hänförliga till rörelseförvärvet samt eventuell tilläggsköpeskilling.

I förvärvsanalysen fastställs det verkliga värdet, med några undantag, vid förvärvstidpunkten av förvärvade identifierbara tillgångar och övertagna skulder samt minoritetsintresse. Minoritetsintresse värderas till verkligt värde vid förvärvstidpunkten.

Från och med förvärvstidpunkten inkluderas i koncernredovisningen det förvärvade företags intäkter och kostnader, identifierbara tillgångar och skulder liksom eventuell uppkommen goodwill eller negativ goodwill.

#### *Koncernredovisning*

Koncernens resultat- och balansräkning omfattar alla företag i vilka moderföretaget direkt eller indirekt har mer än hälften av aktiernas röstvärde samt företag i vilka koncernen på annat sätt har ett bestämmande inflytande och en mer betydande andel av resultatet av deras verksamhet.

Koncernredovisningen har upprättats enligt förvärvsmetoden. Detta innebär att förvärvade verksamheters identifierbara tillgångar och skulder redovisas till marknadsvärde enligt upprättad förvärvsanalys. Överstiger verksamhetens anskaffningsvärde det beräknade marknadsvärdet av de förväntade nettotillgångarna enligt förvärvsanalysen redovisas skillnaden som goodwill. Förvärvskostnader kostnadsförs när de uppkommer.

#### *Transaktioner mellan koncernföretag*

Koncerninterna fordringar och skulder samt transaktioner mellan koncernföretag elimineras i sin helhet. Vid omräkning till svenska kronor av utländska dotterföretags resultat- och balansräkningar är dagskursmetoden använd.

Samtliga tillgångar och skulder i dotterföretagens balansräkningar är därvid omräknade till balansdagens kurs och samtliga poster i resultaträkningen till årets genomsnittskurs.

Uppkomna omräkningsdifferenser är redovisade direkt mot eget kapital.

#### *Förändringar i innehavet*

Vid förvärv av ytterligare andelar i företag som redan är dotterföretag upprättas inte någon ny förvärvsanalys eftersom moderföretaget redan har bestämmande inflytande. Eftersom förändringar i innehav i företag som är dotterföretag såväl före som efter förändringen enbart är en transaktion mellan ägarna redovisas inte någon vinst eller förlust i resultaträkningen utan effekten av transaktionen redovisas enbart i eget kapital. Förvärvas ytterligare andelar i ett företag som inte är dotterföretag så att bestämmande inflytande uppkommer, anses ett dotterföretag ha förvärvats och en förvärvsanalys upprättas. De sedan tidigare ägda andelarna anses avyttrade. Den vinst eller förlust, beräknad om skillnaden mellan verkligt värde och koncernmässigt redovisat värde, redovisas i koncernens resultaträkning. När moderföretaget förlorar sitt bestämmande inflytande över ett dotterföretag, anses dessa andelar avyttrade och den vinst eller förlust som uppkommer vid avyttringen redovisas i koncernens resultaträkning. Om andelar finns kvar efter att bestämmande inflytande har upphört redovisas dessa kvarvarande andelar enligt K3 kapitel 11 Finansiella instrument värderade utifrån upplupet anskaffningsvärde, kapitel 14 Intresseföretag eller kapitel 15 Joint Venture, med det verkliga värdet vid försäljningstidpunkten som anskaffningsvärde.

#### *Intresseföretag*

Intresseföretag är företag där koncernen långsiktigt utövar ett betydande inflytande utan att det delägda företaget är ett dotterföretag, normalt innebär det att koncernen har 20-50% av rösterna. Innehav i intresseföretag redovisas enligt kapitalandelsmetoden.

Vid tillämpning av kapitalandelsmetoden värderas investeringen i ett intresseföretag inledningsvis till tillgångens anskaffningsvärde och det redovisade värdet ökas eller minskas därefter för att beakta koncernens andel av intresseföretagets vinst eller förlust efter förvärvstidpunkten. Erhållna utdelningar från intresseföretaget minskar

investeringens redovisade värde. Det redovisade värdet justeras även för att återspegla andra förändringar i intresseföretagets eget kapital. Koncernens redovisade värde på innehav i intresseföretag inkluderar goodwill som identifieras vid förvärvet.

Om koncernens andel i ett intresseföretags förluster uppgår till eller överstiger det redovisade värdet på andelarna i intresseföretag, minskas det redovisade värdet tills det är noll. Ytterligare förluster redovisas som avsättning endast till den del ägarföretaget har en legal eller informell förpliktelse att täcka förlusterna. Redovisar intresseföretaget vinst kommande räkenskapsår, ska ägarföretaget redovisa sin andel av vinster först när dessa överstiger andelen av de förluster som inte har redovisats av ägarföretaget.

#### **Övriga tillgångar, avsättningar och skulder**

Övriga tillgångar, avsättningar och skulder har värderats utifrån anskaffningsvärdet om inget annat anges nedan.

#### *Intäktsredovisning*

Intäkter har tagits upp till verkligt värde av vad som erhållits eller kommer att erhållas och redovisas i den omfattning det är sannolikt att de ekonomiska fördelarna kommer att tillgodoföras bolaget och intäkterna kan beräknas på ett tillförlitligt sätt. Försäljningen redovisas efter avdrag för moms och rabatter.

#### Varuförsäljning

Försäljning av varor redovisas när företaget till köparen har överfört de väsentliga risker och förmåner som är förknippade med ägandet, normalt när kunden har varorna i sin besittning. Intäkter från försäljning av varor som inte har några betydande serviceförpliktelser redovisas vid levereras.

#### Tjänster och hyresintäkter

Intäkter från konsulttjänster intäktsredovisas när tjänsterna tillhandahålls. Hyresintäkter periodiseras i enlighet med hyreskontrakt. Förskottshyror redovisas därmed som förutbetalda intäkter. I hyresintäkter ingår poster avseende vidaredebiterade kostnader som t.ex. fastighetsskatt.

#### Offentliga bidrag

Offentliga bidrag avser bidrag från Tillväxtverket samt statliga stöd och bokförs under Övriga rörelseintäkter och intäktsförs i den period som de avser.

#### Övriga rörelseintäkter

Övriga rörelseintäkter avser intäkter från aktiviteter utanför företagets huvudsakliga verksamhet och intäktsförs i den period som de avser.

### Anläggningstillgångar

#### Immateriella anläggningstillgångar

Immateriella tillgångar som förvärvats av bolaget redovisas till anskaffningskostnad minus ackumulerade av- och nedskrivningar. Kostnader för koncessioner, goodwill och varumärken balanseras och skrivs av linjärt över dess avtalsreglerade nyttjandetid, normalt högst 5 år.

#### Materiella anläggningstillgångar

Materiella anläggningstillgångar redovisas till anskaffningsvärde efter avdrag för ackumulerade avskrivningar enligt plan och eventuella nedskrivningar. I anskaffningsvärdet ingår inköpspriset samt utgifter direkt hänförliga för att få tillgången på plats och i skick för att kunna utnyttjas.

#### Avskrivningar

Avskrivningar sker linjärt över förväntad nyttjandeperiod. Följande avskrivningsprocent tillämpas:

Typ	Nyttjande period	Procent
<b>Byggnader och mark</b>		
- Stomme	100	
- Stomkompletteringar	50	
- Fasad, El, Värme, Sanitet	40	
- Fönster, Inre ytskick	30	
- Köksinredning, Ventilation	25	
Maskiner och andra tekniska anläggningar	5	20
Maskiner och andra tekniska anläggningar	10	10
Inventarier, verktyg och installationer	5	20

### *Finansiella instrument*

Finansiella instrument redovisas i enlighet med reglerna i K3 kapitel 11, vilket innebär att de värderas utifrån anskaffningsvärde. Finansiella instrument som redovisas i balansräkningen inkluderar kundfordringar, övriga fordringar och leverantörsskulder. Instrumenten redovisas i balansräkningen när bolaget blir part i instrumentets avtalsmässiga villkor. Finansiella instrument tas bort från balansräkningen när rätten att erhålla kassaflöde från instrumentet har löpt ut eller överförts. Finansiella skulder tas bort från balansräkningen när förpliktelserna har reglerats eller på annat sätt upphört.

Vid balansdagen förs en nedskrivningsprövning där bolaget bedömer om det finns någon indikation på nedskrivningsbehov i någon av de finansiella instrumenten.

### *Kundfordringar och övriga fordringar*

Kundfordringar och kortfristiga fordringar redovisas som omsättningstillgångar med undantag för poster som förfaller senare än 12 månader efter balansdagen, vilka klassificeras som anläggningstillgångar. Fordringar tas upp till det belopp som förväntas bli inbetalt efter avdrag för individuellt bedömda osäkra fordringar.

### *Leverantörsskulder och kortfristiga skulder*

Leverantörsskulder och kortfristiga skulder redovisas till anskaffningsvärde.

### *Fordringar*

Fordringar redovisas till de belopp varmed de beräknas inflyta.

### *Likvida medel*

Likvida medel utgörs av kassa och banktillgodohavanden och är redovisade till nominella belopp.

### *Skulder*

Skulder redovisas till nominellt belopp varmed utbetalning beräknas ske.

### *Fordringar och skulder i utländsk valuta.*

Fordringar och skulder i utländsk valuta är omräknade efter balansdagens kurs. Skillnaden mellan anskaffningsvärde och balansdagens värde är resultatförd.

### *Leasing*

Leasingavtal klassificeras vid leasingavtalets ingående antingen som finansiell eller operationell leasing.

### *Finansiell leasing*

Finansiell leasing är ett avtal enligt vilka de risker och fördelar som är förknippade med att äga en tillgång i allt väsentligt överförs från leasinggivaren till leasingtagaren.

### *Operationell leasing*

Andra leasingavtal än finansiella leasingavtal utgör operationella leasingavtal. När företaget är leasetagare kostnadsförs leasingavgifter avseende operationella leasingavtal linjärt över leasingperioden. Tillhörande kostnader, såsom kostnader för underhåll och försäkring, kostnadsförs när de uppkommer.

### *Varulager*

Varulager består av råvaror, halvfabrikat och färdiga varor. Varulager har värderats till det lägsta av anskaffningsvärde och nettoförsäljningsvärde enligt FIFU-principen och inkluderar utgifter som uppkommit vid förvärvet av lagertillgångarna och transport av dem till deras nuvarande plats och skick. För tillverkade varor och halvfabrikat inkluderar anskaffningsvärdet en rimlig andel av direkta och indirekta kostnader baserade på en normal kapacitet. Det framtida försäljningsvärdet kan påverkas av framtida teknologi och andra marknadsdrivna förändringar som kan minska framtida försäljningspris.

### **Ersättningar till anställda**

#### *Kortfristiga ersättningar*

Kortfristiga ersättningar till anställda, exempelvis löner, semesterersättningar och bonus, är ersättningar till anställda som förfaller inom tolv månader från balansdagen, det år den anställde tjänat in ersättningen.

#### *Incitamentsprogram*

Det finns ett koncerngemensamt incitamentsprogram vars syfte är att skapa en ökad gemenskap mellan medarbetarna och bolagets aktieägare, samt att främja bolagets långsiktiga värdeskapande och höja motivationen att uppnå eller överträffa bolagets finansiella mål, samt för att behålla viktiga personer och underlätta rekrytering.

#### *Ersättningar efter avslutad anställning*

Vibratec har endast avgiftsbestämda pensionsplaner. Som avgiftsbestämda planer klassificeras planer där fastställda avgifter betalas och det inte finns några förpliktelser att betala något ytterligare utöver dessa avgifter. Utgifter för avgiftsbestämda planer redovisas som en kostnad under den period de anställda utför de tjänster som ligger till grund för förpliktelsen.

#### *Inkomstskatt*

Företagets skatt består av aktuell skatt och uppskjuten skatt. Aktuell skatt är inkomstskatt (bolagsskatt och kupongskatt) för innevarande räkenskapsår som avser årets skattepliktiga resultat och den del av tidigare räkenskapsårs inkomstskatt som ännu inte har redovisats.

Uppskjuten skatt är inkomstskatt för skattepliktigt resultat avseende framtida räkenskapsår till följd av tidigare transaktioner eller händelser. Den uppskjutna skatten beräknas på temporära skillnader som uppkommer mellan redovisade och skattemässiga värden på tillgångar och skulder. Uppskjuten skattefordran för underskottsavdrag eller andra skattemässiga avdrag redovisas i den omfattning det är sannolikt att avdraget kommer att kunna utnyttjas för att möta överskott framtida beskattningsår. Aktuell skatt värderas till det sannolika beloppet enligt de skattesatser och skatteregler som gäller på balansdagen.

#### *Avsättningar*

Som avsättning har företaget redovisat sådana förpliktelser (legala eller informella) gentemot tredje man som är hänförliga till en inträffad händelse under räkenskapsåret eller tidigare räkenskapsår och där det är sannolikt att ett utflöde av resurser kommer att krävas för att reglera förpliktelsen samt att en tillförlitlig uppskattning av beloppet har kunnat göras.

2025092305119

#### Eventualförpliktelser

En eventualförpliktelse redovisas när det finns ett möjligt åtagande som härrör från inträffade händelser och vars förekomst bekräftas endast av en eller flera osäkra framtida händelser eller när det finns ett åtagande som inte redovisats som skuld eller avsättning på grund av att det inte är sannolikt att ett utflöde av resurser kommer att krävas för att reglera förpliktelsen eller förpliktelsens storlek inte kan beräknas med tillräcklig tillförlitlighet. Eventualförpliktelser redovisas i not.

#### Kassaflödesanalys

Kassaflödesanalysen visar koncernens förändringar av likvida medel under räkenskapsåret. Kassaflödesanalysen har upprättats enligt den indirekta metoden. Det redovisade kassaflödet omfattar endast transaktioner som medfört in- och utbetalningar.

#### **Redovisnings- och värderingsprinciper – alternativa regler i juridisk person**

##### *Moderföretagets värderingsprinciper*

Moderbolaget tillämpar samma värderingsprinciper som koncernen förutom följande:

##### *Andelar i dotterföretag*

Andelar i dotterföretag värderas till anskaffningsvärde eventuellt minskat med nedskrivningar. Utdelningar från dotterföretag redovisas som intäkt.

##### *Skatter*

I moderbolaget redovisas obeskattade reserver inkl uppskjuten skatteskuld. I koncernen delas däremot obeskattade reserver upp på uppskjuten skatteskuld och eget kapital.

##### *Aktieägartillskott och koncernbidrag*

Lämnade och erhållna koncernbidrag redovisas som bokslutsdisposition i resultaträkningen. Lämnat aktieägartillskott redovisas i moderföretaget som en ökning av andelens redovisade värde och i det mottagande

företaget som en ökning av eget kapital. Moderföretaget gör därefter en prövning huruvida nedskrivningsbehov föreligger.

Återbetalning av ett lämnat aktieägartillskott redovisas som minskning av andelens redovisade värde och en återbetalning av ett erhållt aktieägartillskott redovisas som en minskning av eget kapital när beslutet om återbetalning har fattats.

2025092305120

## Not 1 Nettoomsättning per geografisk marknad

	2024	2023
Sverige	26 223 061	24 704 035
Norge	16 531 899	18 890 744
Finland	21 271 971	5 382 675
Övriga Europa	55 406 600	36 450 971
Asien & Oceanien	12 993 799	6 783 798
Övriga Världen	532 013	307 000
	<b>132 959 343</b>	<b>92 519 223</b>

## Not 2 Övriga rörelseintäkter

	2024-12-31	2023-12-31
Offentliga bidrag	6 957	250 000
Övriga intäkter	464 346	729 349
Valutakursvinster från rörelsen	1 084 149	305 527
	<b>1 555 452</b>	<b>1 284 875</b>

## Not 3 Uppllysning om ersättning till revisorer

	2024-12-31	2023-12-31
Revisionsuppdrag	1 310 610	896 261
Andra uppdrag	66 185	218 228
	<b>1 376 795</b>	<b>1 114 489</b>

Med revisionsuppdrag avses lagstadgad revision av årsredovisningen och bokföringen samt styrelsens och verkställande direktörens förvaltning samt revision och annan granskning utförd i enlighet med överenskommelse och avtal.

Detta inkluderar övriga arbetsuppgifter som det ankommer på bolagets revisor att utföra samt rådgivning eller annat biträde som förädlas av iakttagelser vid sådan granskning eller genomförandet av sådana övriga arbetsuppgifter.

## Not 4 Operationell leasing

	2024-12-31	2023-12-31
Förfallotid framtida leasingavgifter		
Inom 1 år	1 897 558	1 374 193
Senare än 1 år men inom 5 år	1 909 025	1 339 354
Kostnadsförda leasingavgifter	1 957 687	1 697 568

## Not 5 Personal

	2024-12-31	2023-12-31
<i>Löner och andra ersättningar</i>		
Styrelse och VD samt motsvarande befattningshavare (varav tantiem och liknande ersättning)	1 838 353 252 269	1 313 110 199 160
Övriga anställda	16 357 948	12 804 687
<i>Totala löner och andra ersättningar</i>	<i>18 196 301</i>	<i>14 117 797</i>
<i>Sociala kostnader och pensionskostnader</i>		
Sociala kostnader (varav pensionskostnader till styrelse och VD och motsvarande) (varav pensionskostnader till övriga anställda)	5 736 024 256 666 1 406 146	4 553 054 240 461 749 591
<i>Totala löner, andra ersättningar, sociala kostnader samt pensioner</i>	<i>23 932 326</i>	<i>18 670 851</i>

### Medelantal anställda per land 2024

	Sverige	Norge	Danmark	Estland	Indien	Totalt
Man	10	4	1	4	5	24
Kvinna	5	1	0	0	0	6
<b>Totalt</b>	<b>15</b>	<b>5</b>	<b>1</b>	<b>4</b>	<b>5</b>	<b>30</b>

### Medelantal anställda per land 2023

	Sverige	Norge	Danmark	Estland	Indien	Totalt
Man	9	3	1	4	3	20
Kvinna	4	1	0	1	0	6
<b>Totalt</b>	<b>13</b>	<b>4</b>	<b>1</b>	<b>5</b>	<b>3</b>	<b>26</b>

	2024-12-31	2023-12-31
<b>Styrelsens sammansättning</b>		
Män	3	3
Kvinnor	1	1

	2024-12-31	2023-12-31
<b>Styrelsearvode koncern</b>		
Styrelsearvode	120 755	120 652
Sociala kostnader	17 027	17 012
	<b>137 782</b>	<b>137 663</b>

## Not 6 Andel i intresseföretags resultat i koncern

	2024-12-31	2023-12-31
Andel av intresseföretag resultat i koncern	0	0
	0	0

## Not 7 Räntekostnader, ränteintäkter

	2024-12-31	2023-12-31
Ränteintäkter och liknande resultatposter	454 937	501 260
Räntekostnader och liknande resultatposter	-696 917	-599 836
	<b>-241 981</b>	<b>-98 576</b>

## Not 8 Inkomstskatt och uppskjuten skatt

	2024-12-31	2023-12-31
Svensk inkomstskatt	2 894 442	683 408
Utländsk inkomstskatt	830 966	308 446
Uppskjuten skattekostnad	82 443	-107 396
	<b>3 807 851</b>	<b>884 458</b>

## Not 9 Koncessioner, patent, licenser, varumärken samt liknande rättigheter

	2024-12-31	2023-12-31
Ingående anskaffningsvärden	528 590	528 590
<i>Förändringar av anskaffningsvärden</i>		
Omräkningsdifferens	-43 745	-40 151
Utgående anskaffningsvärden	484 845	488 439
<i>Förändringar av avskrivningar</i>		
Årets avskrivningar	-96 969	-93 583
Utgående avskrivningar	-193 938	-93 583
<b>Redovisat värde</b>	<b>290 907</b>	<b>394 856</b>

## Not 10 Goodwill

	2024-12-31	2023-12-31
Ingående anskaffningsvärden	46 877	46 877
Utgående anskaffningsvärden	46 877	46 877
Ingående avskrivningar	-18 750	-9 375
<i>Förändringar av avskrivningar</i>		
Årets avskrivningar	-9 375	-9 375
Utgående avskrivningar	-28 125	-18 750
<b>Redovisat värde</b>	<b>18 752</b>	<b>28 127</b>

## Not 11 Byggnader och mark

	2024-12-31	2023-12-31
Ingående anskaffningsvärden	5 127 627	5 127 627
Utgående anskaffningsvärden	5 127 627	5 127 627
Ingående avskrivningar	-3 813 563	-3 758 840
<i>Förändringar av avskrivningar</i>		
Årets avskrivningar	-49 668	-54 723
Utgående avskrivningar	-3 863 231	-3 813 563
<b>Redovisat värde</b>	<b>1 264 396</b>	<b>1 314 064</b>

## Not 12 Maskiner och andra tekniska anläggningar

	2024-12-31	2023-12-31
Ingående anskaffningsvärden	2 884 201	2 730 154
<i>Förändringar av anskaffningsvärden</i>		
Försäljning/utrangeringar	-697 355	0
Inköp	8 187	161 622
Omräkningsdifferenser m.m.	20 136	-7 575
Utgående anskaffningsvärden	2 215 169	2 884 201
Ingående avskrivningar	-1 655 413	-1 387 642
<i>Förändringar av avskrivningar</i>		
Återförda avskrivningar på försälj/utrangering	697 355	0
Årets avskrivningar	-276 948	-267 770
Omräkningsdifferenser m.m.	-2 858	0
Utgående avskrivningar	-1 237 863	-1 655 413
<b>Redovisat värde</b>	<b>977 305</b>	<b>1 228 789</b>

## Not 13 Inventarier, verktyg och installationer

	2024-12-31	2023-12-31
Ingående anskaffningsvärden	3 757 856	3 573 044
<i>Förändringar av anskaffningsvärden</i>		
Försäljning/utrangeringar	-1 382 002	0
Inköp	56 092	2 501
Omräkningsdifferenser m.m.	-2 921	182 310
Utgående anskaffningsvärden	2 429 024	3 757 856
Ingående avskrivningar	-2 938 292	-2 597 764
<i>Förändringar av avskrivningar</i>		
Återförda avskrivningar på försälj/utrangering	1 382 002	0
Årets avskrivningar	-261 562	-331 232
Omräkningsdifferenser m.m.	2 392	-9 296
Utgående avskrivningar	-1 815 460	-2 938 292
<b>Redovisat värde</b>	<b>613 564</b>	<b>819 564</b>

## Not 14 Andelar i intresseföretag

Företag	Säte	Kapital -andel	2024-12-31 Redovisat värde	2023-12-31 Redovisat värde
Ingående anskaffningsvärde			0	0
Omklassificeringar			0	0
Utgående anskaffningsvärde			0	0

## Not 15 Fordringar i intressebolag

	2024-12-31	2023-12-31
Ingående anskaffningsvärden	0	0
Årets lämnade lån	0	0
Omklassificeringar	0	0
Årets valutakursdifferenser	0	0
Utgående anskaffningsvärden	0	0
<b>Redovisat värde</b>	<b>0</b>	<b>0</b>

## Not 16 Uppskjuten skattefordran och andra långfristiga fordringar

	2024-12-31	2023-12-31
Uppskjuten skatteskuld	233 909	3 025
Andra långfristiga fordringar avser deposition	16 892	15 430

## Not 17 Förutbetalda kostnader och upplupna intäkter

	2024-12-31	2023-12-31
Förutbetald hyra	214 278	155 060
Övriga förutbetalda poster	908 004	2 235 969
	<b>1 122 282</b>	<b>2 391 029</b>

## Not 18 Kassa och bank

	2024-12-31	2023-12-31
Checkräkningskredit per den sista december (SE)		
	<b>Beviljad check</b>	<b>Valuta</b>
Nyttjad Checkräkningskredit	4 000 000	SEK
Nyttjad Checkräkningskredit	1 000 000	NOK
	0	0
	0	0

## Not 19 Uppskjuten skatteskuld

	2024-12-31	2023-12-31
Uppskjuten skatt	2 783 232	2 455 617
	<b>2 783 232</b>	<b>2 455 617</b>

## Not 20 Skulder till kreditinstitut

	2024-12-31	2023-12-31
<i>Övriga skulder till kreditinstitut</i>		
Förfaller inom 2-5 år	2 000 068	2 252 303
Förfaller senare än 5 år	244 277	370 178
	<b>2 244 345</b>	<b>2 622 481</b>

## Not 21 Övriga skulder

	2024-12-31	2023-12-31
Förfaller inom 2-5 år	0	0
Förfaller senare än 5 år	0	0
	0	0

## Not 22 Skulder till koncernföretag

	2024-12-31	2023-12-31
Förfaller inom 2-5 år	0	0
Förfaller senare än 5 år	0	0
	0	0

## Not 23 Upplupna kostnader och förutbetalda intäkter

	2024-12-31	2023-12-31
Personalrelaterade kostnader	4 570 275	1 904 479
Övriga kostnader	378 850	433 559
Förutbetalda intäkter	148 945	0
	<b>5 098 070</b>	<b>2 338 038</b>

## Not 24 Ställda säkerheter

	2024-12-31	2023-12-31
<i>Koncernens ställda säkerheter</i>		
Företagsinteckningar	7 400 000	7 400 000
Fastighetsinteckningar	3 000 000	3 000 000
Pantsatta aktier	0	0
Pantsatt lager	4 311 412	4 046 905
Pantsatta kundfordringar	1 315 530	1 957 033
	<b>16 026 942</b>	<b>16 403 938</b>

## Not 25 Eventualförpliktelser

	2024-12-31	2023-12-31
<i>Koncernens eventualförpliktelser</i>		
Borgensförbindelse	0	0

## Noter hänförliga till Moderbolaget

### Not 26 Övriga rörelseintäkter

	2024-12-31	2022-12-31
Övriga intäkter	0	0
Summa övriga intäkter	0	0

## Not 27 Uppllysning om ersättning till revisorer

	2024-12-31	2023-12-31
Revisionsuppdrag	626 938	266 396
Revisionsverksamhet utöver revisionsuppdraget	8 000	25 208
<b>Summa revisionsersättning</b>	<b>634 938</b>	<b>291 604</b>

## Not 28 Räntekostnader, ränteintäkter

	2024-12-31	2023-12-31
Ränteintäkter	0	0
Räntekostnader och liknande resultatposter	0	-91 094
<b>Summa räntekostnader, ränteintäkter</b>	<b>0</b>	<b>-91 094</b>

## Not 29 Erhållna koncernbidrag

	2024-12-31	2023-12-31
Erhållna koncernbidrag	0	1 000 000
<b>Summa koncernbidrag</b>	<b>0</b>	<b>1 000 000</b>

## Not 30 Inkomstskatt och uppskjuten skatt

	2024-12-31	2023-12-31
Svensk inkomstskatt	0	-1 454
Utländsk inkomstskatt	0	0
Uppskjuten skattekostnad	233 102	0
	<b>233 102</b>	<b>-1 454</b>

## Not 31 Andelar i koncernföretag

	2024-12-31	2023-12-31
<i>Företag Koncernen</i>		
<i>Organisationsnummer</i>		
Vibratec Akustikprodukter AB, 556328-9692	Säte Norrälje Kapitalandel % Redovisat värde	Redovisat värde
Blidö Industrier BIHAB AB, 556323-6792	Norrälje 100% 2 115 200	2 115 200
Vibratec Installation AB, 559107-4157	Norrälje 100% 50 000	50 000
Vibratec Akustikprodukter AS, 974696053	Norge 100% 2 105 600	2 105 600
Vibratec Akustikprodukter ApS, DK311753430	Danmark 100% 983 114	983 114
Vibratec Akustikatoote OU, 21042017	Estland 66% 16 278	16 278
3DI Akustiikkatuotteet OY, 2925850-7	Finland 58% 15 051	15 051
Vibratec Production OU, 16234316	Estland 100% 73 427	73 427
Vibratec Acoustic Products India Private Limited, U28999KA2020FTC140215	Indien 75% 308 477	308 477
ML Produkter AS, 912417123	Norge 0% 0	0
	<b>15 066 647</b>	<b>15 066 647</b>
Ingående anskaffningsvärde	15 066 647	16 548 907
Inköp	0	0
Försäljningar/uttraeringar	0	-1 482 260
Omklassificeringar	0	0
Utgående ackumulerade anskaffningsvärden	<b>15 066 647</b>	<b>15 066 647</b>
Ingående nedskrivningar	0	-1 482 260
Återförd nedskrivningar	0	1 482 260
Årets nedskrivningar	0	0
Utgående ackumulerade nedskrivningar	<b>0</b>	<b>0</b>
<b>Utgående redovisat värde</b>	<b>15 066 647</b>	<b>15 066 647</b>

## Not 32 Andelar i intresseföretag

Företag	Säte	Kapital -andel	2024-12-31	2023-12-31
			Redovisat värde	Redovisat värde
Ingående anskaffningsvärde			0	0
Omklassificeringar			0	0
Utgående anskaffningsvärde			0	0

## Not 33 Uppskjuten skatteskuld

	2024-12-31	2022-12-31
Uppskjuten skattekostnad	233 102	0
	<u>233 102</u>	<u>0</u>

## Not 34 Fordringar hos intressebolag

	2024-12-31	2023-12-31
Ingående anskaffningsvärden	0	0
Årets lämnade lån	0	0
Omklassificeringar	0	0
Årets valutakursdifferenser	0	0
Utgående anskaffningsvärden	0	0
<b>Redovisat värde</b>	<b>0</b>	<b>0</b>

## Not 35 Fordringar koncernföretag

	2024-12-31	2023-12-31
Förfaller inom 5 år	3 712 995	2 212 995
	<u>3 712 995</u>	<u>2 212 995</u>

## Not 36 Förutbetalda kostnader och upplupna intäkter

	2024-12-31	2023-12-31
Övriga förutbetalda poster	0	0
<b>Summa förutbetalda poster</b>	<b>0</b>	<b>0</b>

## Not 37 Långfristiga skulder

	2024-12-31	2023-12-31
Skulder till koncernbolag inom 5 år	0	0
Övriga skulder inom 5 år	0	0
<b>Summa långfristiga skulder</b>	<b>0</b>	<b>0</b>

## Not 38 Ställda säkerheter

	2024-12-31	2023-12-31
<b>Moderbolagets ställda säkerheter</b>		
Pantsatta aktier i koncernföretag	<u>2 115 000</u>	<u>2 115 000</u>
	2 115 000	2 115 000

## Not 39 Eventualförpliktelser

	2024-12-31	2023-12-31
<b>Moderbolagets eventualförpliktelser</b>		
Borgensförbindelse	1 326 860	1 832 620

## Not 40 Väsentliga händelser efter räkenskapsåret utgång

- Det indiska dotterbolaget Vibratec Acoustic Products India Private Limited utsågs i februari 2025 till *Best SME in the Belgaum district at the Invest Karnataka 2025 Global summit*.
- Företaget har påbörjat arbetet med taxonomi och hållbarhetsrapportering.
- Företaget har påbörjat processen med att få miljövarudeklarationer (EPD:er) på flertalet av sina produkter.

## Not 41 Koncernförhållanden

Bolaget är dotterbolag till Caseb AS, norskt org. nr 934 883 918, säte Oslo (Norge).

## Not 42 Definition av nyckeltal

Koncernen

Soliditet: Justerat eget kapital i procent av balansomslutning

Moderbolaget

Soliditet: Eget kapital i procent av balansomslutning

## Not 43 Förslag till resultatdisposition

<b>FÖRSLAG TILL RESULTATDISPOSITION</b>	<b>2024-12-31</b>
<i>Styrelsen föreslår att till förfogande stående medel</i>	
Balanserade vinstmedel	16 350 792
Årets resultat	926 585
<b>Summa</b>	<b>17 277 377</b>
<b>Förslag till disposition</b>	
Utdelning	6 000 000
Balanseras i ny räkning	11 277 377
<b>Summa</b>	<b>17 277 377</b>

## Underskrifter

Norrtälje och datum enligt vår elektroniska underskrift

Carl Frederik Sejersted Bødtker

*Ordförande*

Svante Hägerstrand

*Verkställande direktör*

Alexander Sejersted Bødtker

Ingjerd Aaraas

Vår revisionsberättelse har lämnats den dag som framgår av vår elektroniska underskrift

BDO Mälardalen AB

Patrik Lyckestedt

Auktoriserad revisor

## REVISIONSBERÄTTELSE

Till bolagsstämman i Vibratec Group AB  
Org.nr. 559229-3962

### Rapport om årsredovisningen och koncernredovisningen

#### Uttalanden

Vi har utfört en revision av årsredovisningen och koncernredovisningen för Vibratec Group AB för år 2024.

Enligt vår uppfattning har årsredovisningen och koncernredovisningen upprättats i enlighet med årsredovisningslagen och ger en i alla väsentliga avseenden rättvisande bild av moderbolagets och koncernens finansiella ställning per den 31 december 2024 och av dessas finansiella resultat och kassaflöde för året enligt årsredovisningslagen. Förvaltningsberättelsen är förenlig med årsredovisningens och koncernredovisningens övriga delar.

Vi tillstyrker därför att bolagsstämman fastställer resultaträkningen och balansräkningen för moderbolaget och för koncernen.

#### Grund för uttalanden

Vi har utfört revisionen enligt International Standards on Auditing (ISA) och god revisionssed i Sverige. Vårt ansvar enligt dessa standarder beskrivs närmare i avsnittet "Revisorns ansvar". Vi är oberoende i förhållande till moderbolaget och koncernen enligt god revisorssed i Sverige och har i övrigt fullgjort vårt yrkesetiska ansvar enligt dessa krav.

Vi anser att de revisionsbevis vi har inhämtat är tillräckliga och ändamålsenliga som grund för våra uttalanden.

#### Styrelsens och verkställande direktörens ansvar

Det är styrelsen och verkställande direktören som har ansvaret för att årsredovisningen och koncernredovisningen upprättas och att de ger en rättvisande bild enligt årsredovisningslagen. Styrelsen och verkställande direktören ansvarar även för den interna kontroll som de bedömer är nödvändig för att upprätta en årsredovisning och koncernredovisning som inte innehåller några väsentliga felaktigheter, vare sig dessa beror på oegentligheter eller misstag.

Vid upprättandet av årsredovisningen och koncernredovisningen ansvarar styrelsen och verkställande direktören för bedömningen av bolagets och koncernens förmåga att fortsätta verksamheten. De upplyser, när så är tillämpligt, om förhållanden som kan påverka förmågan att fortsätta verksamheten och att använda antagandet om fortsatt drift. Antagandet om fortsatt drift tillämpas dock inte om styrelsen och verkställande direktören avser att likvidera bolaget, upphöra med verksamheten eller inte har något realistiskt alternativ till att göra något av detta.

#### Revisorns ansvar

Våra mål är att uppnå en rimlig grad av säkerhet om huruvida årsredovisningen och koncernredovisningen som helhet inte innehåller några väsentliga felaktigheter, vare sig dessa beror på oegentligheter eller misstag, och att lämna en revisionsberättelse som innehåller våra uttalanden. Rimlig säkerhet är en hög grad av säkerhet, men är ingen garanti för att en revision som utförs enligt ISA och god revisionssed i Sverige alltid kommer att upptäcka en väsentlig felaktighet om en sådan finns. Felaktigheter kan uppstå på grund av oegentligheter eller misstag och anses vara väsentliga om de enskilt eller tillsammans rimligen kan förväntas påverka de ekonomiska beslut som användare fattar med grund i årsredovisningen och koncernredovisningen.

Som del av en revision enligt ISA använder vi professionellt omdöme och har en professionellt skeptisk inställning under hela revisionen. Dessutom:

- identifierar och bedömer vi riskerna för väsentliga felaktigheter i årsredovisningen och koncernredovisningen, vare sig dessa beror på oegentligheter eller misstag, utformar och utför granskningsåtgärder bland annat utifrån dessa risker och inhämtar revisionsbevis som är tillräckliga och ändamålsenliga för att utgöra en grund för våra uttalanden. Risker för att inte upptäcka en väsentlig felaktighet till följd av oegentligheter är högre än för en väsentlig felaktighet som beror på misstag, eftersom oegentligheter kan innefatta agerande i maskopi, förfälskning, avsiktliga utelämnanden, felaktig information eller åsidosättande av intern kontroll.

- skaffar vi oss en förståelse av den del av bolagets interna kontroll som har betydelse för vår revision för att utforma granskningsåtgärder som är lämpliga med hänsyn till omständigheterna, men inte för att uttala oss om effektiviteten i den interna kontrollen.

- utvärderar vi lämpligheten i de redovisningsprinciper som används och rimligheten i styrelsens och verkställande direktörens uppskattningar i redovisningen och tillhörande upplysningar.

- drar vi en slutsats om lämpligheten i att styrelsen och verkställande direktören använder antagandet om fortsatt drift vid upprättandet av årsredovisningen och koncernredovisningen. Vi drar också en slutsats, med grund i de inhämtade revisionsbevisen, om huruvida det finns någon väsentlig osäkerhetsfaktor som avser sådana händelser eller förhållanden som kan leda till betydande tvivel om bolagets och koncernens förmåga att fortsätta verksamheten. Om vi drar slutsatsen att det finns en väsentlig osäkerhetsfaktor, måste vi i revisionsberättelsen fästa uppmärksamheten på upplysningarna i årsredovisningen och koncernredovisningen om den väsentliga osäkerhetsfaktorn eller, om sådana upplysningar är otillräckliga, modifiera uttalandet om årsredovisningen och koncernredovisningen. Våra slutsatser baseras på de revisionsbevis som inhämtas fram till datumet för revisionsberättelsen. Dock kan framtida händelser eller förhållanden göra att ett bolag och en koncern inte längre kan fortsätta verksamheten.

- utvärderar vi den övergripande presentationen, strukturen och innehållet i årsredovisningen och koncernredovisningen, däribland upplysningarna, och om årsredovisningen och koncernredovisningen återger de underliggande transaktionerna och händelserna på ett sätt som ger en rättvisande bild.

- planerar och utför vi koncernrevisionen för att inhämta tillräckliga och ändamålsenliga revisionsbevis avseende den finansiella informationen i företag eller affärsenheter inom koncernen som grund för att göra ett uttalande avseende koncernredovisningen. Vi ansvarar för styrning, övervakning och genomgång av det revisionsarbete som utförts för koncernrevisionens syfte. Vi är ensamt ansvariga för våra uttalanden.

Vi måste informera styrelsen om bland annat revisionens planerade omfattning och inriktning samt tidpunkten för den. Vi måste också informera om betydelsefulla iakttagelser under revisionen, däribland de eventuella betydande brister i den interna kontrollen som vi identifierat.

**Rapport om andra krav enligt lagar och andra författningar****Uttalanden**

Utöver vår revision av årsredovisningen och koncernredovisningen har vi även utfört en revision av styrelsens och verkställande direktörens förvaltning för Vibratec Group AB för år 2024 samt av förslaget till dispositioner beträffande bolagets vinst eller förlust.

Vi tillstyrker att bolagsstämman disponerar vinsten enligt förslaget i förvaltningsberättelsen och beviljar styrelsens ledamöter och verkställande direktören ansvarsfrihet för räkenskapsåret.

**Grund för uttalanden**

Vi har utfört revisionen enligt god revisionsssed i Sverige. Vårt ansvar enligt denna beskrivs närmare i avsnittet "Revisorns ansvar". Vi är oberoende i förhållande till moderbolaget och koncernen enligt god revisorssed i Sverige och har i övrigt fullgjort vårt yrkesetiska ansvar enligt dessa krav.

Vi anser att de revisionsbevis vi har inhämtat är tillräckliga och ändamålsenliga som grund för våra uttalanden.

**Styrelsens och verkställande direktörens ansvar**

Det är styrelsen som har ansvaret för förslaget till dispositioner beträffande bolagets vinst eller förlust. Vid förslag till utdelning innefattar detta bland annat en bedömning av om utdelningen är försvarlig med hänsyn till de krav som bolagets och koncernens verksamhetsart, omfattning och risker ställer på storleken av bolagets och koncernens egna kapital, konsolideringsbehov, likviditet och ställning i övrigt.

Styrelsen ansvarar för bolagets organisation och förvaltningen av bolagets angelägenheter. Detta innefattar bland annat att fortlöpande bedöma bolagets och koncernens ekonomiska situation och att tillse att bolagets organisation är utformad så att bokföringen, medelsförvaltningen och bolagets ekonomiska angelägenheter i övrigt kontrolleras på ett betryggande sätt. Verkställande direktören ska sköta den löpande förvaltningen enligt styrelsens riktlinjer och anvisningar och bland annat vidta de åtgärder som är nödvändiga för att bolagets bokföring ska fullgöras i överensstämmelse med lag och för att medelsförvaltningen ska skötas på ett betryggande sätt.

**Revisorns ansvar**

Vårt mål beträffande revisionen av förvaltningen, och därmed vårt uttalande om ansvarsfrihet, är att inhämta revisionsbevis för att med en rimlig grad av säkerhet kunna bedöma om någon styrelseledamot eller verkställande direktören i något väsentligt avseende:

- företagit någon åtgärd eller gjort sig skyldig till någon försummelse som kan föranleda ersättningsskyldighet mot bolaget, eller
- på något annat sätt handlat i strid med aktiebolagslagen, årsredovisningslagen eller bolagsordningen.

Vårt mål beträffande revisionen av förslaget till dispositioner av bolagets vinst eller förlust, och därmed vårt uttalande om detta, är att med rimlig grad av säkerhet bedöma om förslaget är förenligt med aktiebolagslagen.

Rimlig säkerhet är en hög grad av säkerhet, men ingen garanti för att en revision som utförs enligt god revisionsssed i Sverige alltid kommer att upptäcka åtgärder eller försummelser som kan föranleda ersättningsskyldighet mot bolaget, eller att ett förslag till dispositioner av bolagets vinst eller förlust inte är förenligt med aktiebolagslagen.

Som en del av en revision enligt god revisionsssed i Sverige använder vi professionellt omdöme och har en professionellt skeptisk inställning under hela revisionen. Granskningen av förvaltningen och förslaget till dispositioner av bolagets vinst eller förlust grundar sig främst på revisionen av räkenskaperna. Vilka tillkommande granskningsåtgärder som utförs baseras på vår

professionella bedömning med utgångspunkt i risk och väsentlighet. Det innebär att vi fokuserar granskningen på sådana åtgärder, områden och förhållanden som är väsentliga för verksamheten och där avsteg och överträdelser skulle ha särskild betydelse för bolagets situation. Vi går igenom och prövar fattade beslut, beslutsunderlag, vidtagna åtgärder och andra förhållanden som är relevanta för vårt uttalande om ansvarsfrihet. Som underlag för vårt uttalande om styrelsens förslag till dispositioner beträffande bolagets vinst eller förlust har vi granskat styrelsens motiverade yttrande samt ett urval av underlagen för detta för att kunna bedöma om förslaget är förenligt med aktiebolagslagen.

**Anmärkning**

Årsredovisningen har inte upprättats i sådan tid att det varit möjligt att, enligt 7 kap. 10 § aktiebolagslagen, hålla årsstämma inom sex månader efter räkenskapsårets utgång.

Stockholm den dag som framgår av vår elektroniska underskrift

BDO Mälardalen AB

Patrik Lyckestedt

Auktoriserad revisor

# Document history



2025092305133

## Document summary

### COMPLETED BY ALL:

08.09.2025 13:03

### SENT BY OWNER:

Patrik Lyckestedt · 05.09.2025 23:17

### DOCUMENT ID:

Hyx19mRO5gl

### ENVELOPE ID:

BkycmA09xg-Hyx19mRO5gl

### DOCUMENT NAME:

Vibratec Group AB 559229-3962 ÅR 2024 v2.1.pdf

32 pages

### SHA-512:

aa8a524c77589e163327bcb14eaf18f1c3bec5a9e0e7da  
e5fdadf2a33750799c191e143bd64a511a561c36e28bc6  
82b4febf246ce4841f3036736e14c881c248

Verified ensures that the document has been signed according to the method stated above.

Copies of signed documents are securely stored by Verified.

To review the signature validity, please open this PDF using Adobe Reader.



GDPR  
compliant



eIDAS  
standard



PAdES  
sealed

## 🕒 Activity log

RECIPIENT	ACTION*	TIMESTAMP (CET)	METHOD	DETAILS
1. Ingjerd Elise Aaraas ingjerd@aaraas.as	✍️ Signed Authenticated	05.09.2025 23:31 05.09.2025 23:29	eID Low	Norwegian BankID (DOB: 61/12/20) IP: 46.15.207.100
2. SVANTE HÄGERSTRAND svante.hagerstrand@vibra tec.se	✍️ Signed Authenticated	06.09.2025 10:42 06.09.2025 10:27	eID Low	Swedish BankID (DOB: 1967/01/20) IP: 82.99.14.33
3. Carl Frederik Sejersted Bø dtker lakke@equipnor.no	✍️ Signed Authenticated	06.09.2025 13:48 06.09.2025 13:46	eID Low	Norwegian BankID (DOB: 51/12/28) IP: 92.220.104.63
4. Alexander Sejersted Bødt ker alexander.bodtker@vibrat ec.no	✍️ Signed Authenticated	08.09.2025 12:57 08.09.2025 12:55	eID Low	Norwegian BankID (DOB: 79/01/29) IP: 81.191.165.103
5. PATRIK LYCKESTEDT patrik.lyckestedt@bdo.se	✍️ Signed Authenticated	08.09.2025 13:03 08.09.2025 13:03	eID Low	Swedish BankID (DOB: 1983/09/26) IP: 217.119.170.26

\* Action describes both the signing and authentication performed by each recipient. Authentication refers to the ID method used to access the document.


Verified ensures that the document has been signed according to the method stated above.

Copies of signed documents are securely stored by Verified.

**To review the signature validity, please open this PDF using Adobe Reader.**



GDPR  
compliant



eIDAS  
standard



PAdES  
sealed

## 📎 Attachments

NAME ( DOCUMENT SIZE )

SHA-512

2025092305135

1. Vibratec Group AB 559229-3962 ÅR 2024 v2.1.pdf-pAdES-r1Wl5XCdqex.pdf (10991666 bytes)	b79b55b7d242c396eaa4a824a8aec2319b3ece81b91902401c845191819492aef4cee35372d6419ee113781b0f54f0c83d32a9cb845862b4d0ebe1f400f27d3
2. Vibratec Group AB 559229-3962 ÅR 2024 v2.1.pdf-pAdES-r1le9mAuceg.pdf (10991782 bytes)	88d22f8a62e377dd43df455e139944cc5d72708cc0bcb7c7c7bc416bb4079e3080f7bda7444c04929f7f9fbec3f720f0bd68ecbe44f52c424b346e4c607e0d5
3. Vibratec Group AB 559229-3962 ÅR 2024 v2.1.pdf-pAdES-HkZ97Cd9xe.pdf (10991656 bytes)	96c7001f32bc8ceb752ad39d855c54a03b666dd5a517ad6e71f4803e4b5bc94360709f41cbba19e25f3b7a4e792563bf49f1f33dea47828f9c9ba2f55a269b18

## 📎 Custom events

No custom events related to this document


Verified ensures that the document has been signed according to the method stated above.

Copies of signed documents are securely stored by Verified.

**To review the signature validity, please open this PDF using Adobe Reader.**



GDPR  
compliant



eIDAS  
standard



PAdES  
sealed