

Bolagsverket

2024-08-27

Årsredovisning

för

Bättre Bilköp i Skandinavien AB

559240-5962

Räkenskapsåret


2023-01-01 - 2023-12-31

Fastställelseintyg

Undertecknad styrelseledamot i Bättre Bilköp i Skandinavien AB intygar, dels att denna kopia av årsredovisningen stämmer överens med originalet, dels att resultaträkningen och balansräkningen i årsredovisningen har fastställts på årsstämma den 28 juni 2024. Årsstämman beslutade att godkänna styrelsens förslag till resultatdisposition.

Malmö den 28 juni 2024

Mark Dalhuisen



Årsredovisning

för

Bättre Bilköp i Skandinavien AB

559240-5962

Räkenskapsåret

2023-01-01 - 2023-12-31

Styrelsen för Bättre Bilköp i Skandinavien AB avger följande årsredovisning för räkenskapsåret 2023-01-01 - 2023-12-31.

Årsredovisningen är upprättad i svenska kronor, SEK. Om inte annat särskilt anges, redovisas alla belopp i hela kronor (kr). Uppgifter inom parentes avser föregående år.

Förvaltningsberättelse

Verksamheten

Allmänt om verksamheten

Företaget bedriver verksamhet med import och export av fordon.

Företaget har sitt säte i Malmö.

Flerårsöversikt (Tkr)	2023	2022	2021	2020 (11 mån)
Nettoomsättning	27 957	20 890	829	12 139
Resultat efter finansiella poster	2	405	-340	-78
Soliditet (%)	36,9	22,3	neg	neg

För definitioner av nyckeltal, se Not 1 Redovisningsprinciper.

Ökningen av nettoomsättningen beror på den ökade orderingången i bolaget.

Förändringar i eget kapital

	Aktie- kapital	Balanserat resultat	Årets resultat	Totalt
Belopp vid årets ingång	50 000	9 742	402 178	461 920
Disposition enligt beslut av årsstämman:				
Balanseras i ny räkning		402 178	-402 178	0
Årets resultat			-88 016	-88 016
Belopp vid årets utgång	50 000	411 920	-88 016	373 904

Ej återbetalade villkorade aktieägartillskott uppgår per balansdagen till 428 000 kr (428 000 kr).

Resultatdisposition

Styrelsen föreslår att till förfogande stående vinstmedel (kronor):

balanserad vinst	411 920
årets förlust	-88 016
	323 904
disponeras så att i ny räkning överföres	323 904
	323 904

Företagets resultat och ställning i övrigt framgår av efterföljande resultat- och balansräkning med noter.

Resultaträkning

Not

2023-01-01
-2023-12-31

2022-01-01
-2022-12-31

Rörelseintäkter, lagerförändringar m. m.

Nettoomsättning

27 957 024

20 890 017

Övriga rörelseintäkter

0

3 100

Summa rörelseintäkter, lagerförändringar m.m.

27 957 024

20 893 117

Rörelsekostnader

Råvaror och förnödenheter

-26 656 889

-19 856 395

Övriga externa kostnader

-863 483

-627 620

Personalkostnader

2

0

0

Avskrivningar av materiella och immateriella
anläggningstillgångar

-4 512

-4 512

Summa rörelsekostnader

-27 524 884

-20 488 527

Rörelseresultat

432 140

404 590

Finansiella poster

Övriga ränteintäkter och liknande resultatposter

717

0

Nedskrivningar av finansiella anläggningstillgångar och
kortfristiga placeringar

-428 000

0

Räntekostnader och liknande resultatposter

-3 027

-76

Summa finansiella poster

-430 310

-76

Resultat efter finansiella poster

1 830

404 514

Resultat före skatt

1 830

404 514

Skatter

Skatt på årets resultat


-89 846

-2 336

Årets resultat

-88 016

402 178



Balansräkning	Not	2023-12-31	2022-12-31
TILLGÅNGAR			
Anläggningstillgångar			
<i>Immateriella anläggningstillgångar</i>			
Hemsida	3	28 975	33 487
Summa immateriella anläggningstillgångar		28 975	33 487
Summa anläggningstillgångar		28 975	33 487
Omsättningstillgångar			
<i>Varulager m. m.</i>			
Förskott till leverantörer		0	63 000
Summa varulager		0	63 000
<i>Kortfristiga fordringar</i>			
Kundfordringar		149 000	1 138 000
Övriga fordringar		812 951	689 827
Summa kortfristiga fordringar		961 951	1 827 827
<i>Kassa och bank</i>			
Kassa och bank		21 441	150 132
Summa kassa och bank		21 441	150 132
Summa omsättningstillgångar		983 392	2 040 959
SUMMA TILLGÅNGAR		1 012 367	2 074 446

2024082800139



Balansräkning

Not

2023-12-31

2022-12-31

EGET KAPITAL OCH SKULDER

Eget kapital

Bundet eget kapital

Aktiekapital

50 000

50 000

Summa bundet eget kapital

50 000

50 000

Fritt eget kapital

Balanserat resultat

411 920

9 742

Årets resultat

-88 016

402 178

Summa fritt eget kapital

323 904

411 920

Summa eget kapital

373 904

461 920

Kortfristiga skulder

Leverantörsskulder

381 566

516 160

Skulder till koncernföretag

14 440

1 095 481

Skatteskulder

79 957

884

Övriga skulder

0

1

Upplupna kostnader och förutbetalda intäkter

162 500

0

Summa kortfristiga skulder

638 463

1 612 526

SUMMA EGET KAPITAL OCH SKULDER

1 012 367

2 074 446



Noter

Not 1 Redovisningsprinciper

Allmänna upplysningar

Årsredovisningen är upprättad i enlighet med årsredovisningslagen och Bokföringsnämndens allmänna råd (BFNAR 2016:10) om årsredovisning i mindre företag.

Avskrivning

Tillämpade avskrivningstider:

Immateriella anläggningstillgångar

Hemsida

10 år

Nyckeltalsdefinitioner

Nettoomsättning

Rörelsens huvudintäkter, fakturerade kostnader, sidointäkter samt intäktskorrigeringar.

Resultat efter finansiella poster


Resultat efter finansiella intäkter och kostnader men före bokslutsdispositioner och skatter.

Soliditet (%)

Justerat eget kapital (eget kapital och obeskattade reserver med avdrag för uppskjuten skatt) i procent av balansomslutning.

Not 2 Medelantalet anställda

	2023-01-01 -2023-12-31	2022-01-01 -2022-12-31
Medelantalet anställda	1	1



2024082800142

Not 3 Hemsida

	2023-12-31	2022-12-31
Ingående anskaffningsvärden	45 125	45 125
Utgående ackumulerade anskaffningsvärden	45 125	45 125
Ingående avskrivningar	-11 638	-7 126
Årets avskrivningar	-4 512	-4 512
Utgående ackumulerade avskrivningar	-16 150	-11 638
Utgående redovisat värde	28 975	33 487

Malmö den 28 juni 2024

Mark Edwin Dalhuisen
Styrelseledamot

