

Årsredovisning för

Fanakal Invest AB

559089-3037

Räkenskapsåret

2022-01-01 till 12-31

Undertecknad styrelseledamot i Fanakal Invest AB intygar intygar härmed, dels att denna kopia av årsredovisningen överstämmer med originalet, dels att resultat- och balansräkningarna fastställts på ordinarie bolagstämma 2023 02 18. Stämmna beslöt tillika godkänna styrelsens förslag till vinstdisposition.

Malmö 2023 04 29


Ulf Dahlin, VD

Fanakal Invest AB
559089-30374

Styrelsen för Fanakal Invest AB 559089-3037 får härmed avge årsredovisning för 2022.


Innehåll

Sida

Förvaltningsberättelse
Resultaträkning
Balansräkning
Noter

3
4
5
6

ank=20230705;2023070603304



Fanakal Invest AB
559089-30374

Förvaltningsberättelse

Ekonomisk översikt (sek)

	22-12-31	21-12-31	20-12-31
Nettoomsättning	0	0	0
Res efter finansiella poster	598 246	498 368	519 571
Balansomslutning	688 652	600 874	566 271
Soliditet	76,4%	75,1%	80,5%


Verksamheten

Bolagets verksamhet ska vara att utöva konsultationstjänster inom organisation, ledning och förvaltning. Förvalta lös- och fast egendom. Litterära och konstnärliga aktiviteter. Detta sker huvudsakligen i dotterbolaget MICAB, där har vi full aktivitet med konsultarbeten och placeringar. Koncernbidrag har erhållits från MICAB med 500 000 SEK. Deltagit i nyemission hos The Car med 25 700 SEK. Investerat med 50 000 SEK i startup Mantlepower Geothermal AB, för 20 % ägar andel. Det egna kapitalet har under året belastats med ordinarie utdelning om 800 SEK/Aktie.

Förslag till disposition beträffande föreningens resultat Styrelsen föreslår att till förfogande finns följande medel (sek)


Balanserat resultat	1 495
Årets resultat	474 926
Summa över/underskott	<u>476 421</u>
Disponeras enligt följande:	
i ny balansräkning balanseras	76 421
Utdelning aktieägare	400 000
Att balansera i ny räkning	<u>476 421</u>

Vad beträffar bolagets resultat och ställning i övrigt, hänvisas till efterföljande resultat- och balansräkning med tillhörande bokslutskommentarer.



Fanaka Invest AB
559089-30374

Resultaträkning	Not	22-12-01	21-01-01
		22-12-31	21-12-31
Nettoomsättning		0	0
		0	0
Rörelsens kostnader			
Övriga externa kostnader		-1 360	-1 200
Personal kostnader		0	0
Avskrivningar			
Av/nedskrivningar		0	0
Summa kostnader		<u>-1 360</u>	<u>-1 200</u>
Rörelseresultat		-1 360	-1 200
Finansiella poster			
Ränteintäkter		14	13
Räntekostnader		-408	-445
Finansiella resultat		0	0
Koncernbidrag		600 000	500 000
Resultat efter finansnetto		598 246	498 368
Skatt på årets resultat		-123 320	-102 663
Årets resultat		474 926	395 705



Balansräkning	Not	22-12-31	21-12-31
Tillgångar			
Anläggningstillgångar			
<i>Materiella anläggningstillgångar</i>			
Byggnader och Mark		0	0
Installationer		0	0
Summa Anläggningstillgångar		<u>0</u>	<u>0</u>
Omsättningstillgångar			
Kortfristiga fordringar			
Fordringar koncernbolag		300 000	400 000
Skattefordringar		106 306	58 839
Kundfordringar			
Andra kortfristiga placeringar	2	182 521	106 820
Varulager		0	0
		<u>588 827</u>	<u>565 659</u>
Kassa och bank		99 811	35 215
Summa omsättningstillgångar		<u>688 638</u>	<u>600 874</u>
Summa tillgångar		<u>688 638</u>	<u>600 874</u>
Eget kapital och skulder			
Eget kapital	3		
<i>Bundet eget kapital</i>			
Aktiekapital, 500 st á 100 SEK		50 000	50 000
Reserv-, överkursfond		0	0
<i>Fritt eget kapital</i>			
Balanserat resultat		1 495	5 790
Årets resultat		474 926	395 705
Summa eget kapital		<u>526 421</u>	<u>451 495</u>
Kortfristiga skulder			
Skatteskulder		162 231	149 379
Övriga skulder		0	0
		<u>162 231</u>	<u>149 379</u>
Summa eget kapital och skulder		<u>688 652</u>	<u>600 874</u>
<i>För egna skulder och ansvarsförbindelser</i>		22-12-31	21-12-31
Ställda säkerheter		inga	inga
Ansvarsförbindelser		inga	inga

Fanakal Invest AB
559089-30374

Belopp i kr om inget annat anges

Noter

Not 1 – Redovisnings- och värderingsprinciper

Denna årsredovisning har upprättats enligt årsredovisningslagen och bokföringsnämndens allmänna råd.

Om avvikelser förekommer framgår det av notanteckning nedan.

Fordringar samt onoterade placeringar upptas till nominellt belopp om inget annat anges.

Not 2 – Övriga kortfristiga fordringar

100 % Make in Casu AB	50 000
20 % Mantlepower Geothermal AB	50 000
< 1 % The Car Sverige AB	84 320
Summa placeringar	184 320

Not 3 – Förändring av eget kapital

Bundet eget kapital

Aktiekapital

Belopp vid periodens ingång	50 000
Belopp vid periodens utgång	50 000

Fritt eget kapital

Fritt eget kapital vid årets ingång	401 495
Åretsresultat	474 926
Årets utdelning	<u>-400 000</u>
Fritt eget kapital vid årets utgång	476 421

Summa eget kapital 526 421


Resultat och balansräkning kommer föreläggas stämman 2023 02 18

Underskrifter



Styrelseledamot Ulf Dahlin

Malmö 2023 02 18



ark=20230705;2023070603308