

2025073105944

Årsredovisning
för
Orefors Melander Trav AB


559063-3649

Räkenskapsåret
2024

Fastställelseintyg

Undertecknad styrelseledamot i Orefors Melander Trav AB intygar, dels att denna kopia av årsredovisningen stämmer överens med originalet, dels att resultaträkningen och balansräkningen i årsredovisningen har fastställts på årsstämma 2025-07-25. Årsstämman beslutade att godkänna styrelsens förslag till resultatdisposition.

Uppsala 2025-07-25



Andreas Melander

2025073105945

Årsredovisning
för
Orefors Melander Trav AB

559063-3649

Räkenskapsåret

2024

Orefors Melander Trav AB
Org.nr 559063-3649

Styrelsen för Orefors Melander Trav AB avger följande årsredovisning för räkenskapsåret 2024.

Årsredovisningen är upprättad i svenska kronor, SEK. Om inte annat särskilt anges, redovisas alla belopp i hela kronor (kr). Uppgifter inom parentes avser föregående år.

Förvaltningberättelse

Verksamheten

Allmänt om verksamheten

Bolaget bedriver travhästuppfödning samt tävling med travhäst. Uppfödning bedrivs på egen hästgård och tävling av travhäst bedrivs av extern proffstränare.

Företaget har sitt säte i Uppsala län, Örsundsbro kommun.

Väsentliga händelser under räkenskapsåret

Flerårsöversikt (Tkr)	2024	2022
Nettoomsättning	454,196	96,665
Resultat efter finansiella poster	-410,804	-1165
Soliditet (%)		

Orefors Melander Trav AB
Org.nr 559063-3649

Resultatdisposition

Styrelsen föreslår att den ansamlade förlusten (kronor):

Ansamlad förlust:	-3 655 388
Årets förlust:	-410 804
	-4 066 192
Behandlas så att i ny räkning överföres	-4 066 192

Företagets resultat och ställning i övrigt framgår av efterföljande resultat- och balansräkning med noter.

2025073105947

Resultaträkning	Not	2024-01-01 2024-12-31	2023-01-01 2023-12-31
Rörelseintäkter, lagerförändringar m. m.			
Nettoomsättning		454 196	96 665
Övriga rörelseintäkter		0	0
Summa rörelseintäkter, lagerförändringar m. m.		454 196	96 665
Rörelsekostnader			
Råvaror		-865 000	-1 262 176
Övriga externa kostnader		-0	-0
Personalkostnader		-0	-0
Summa rörelsekostnader		-865 000	-1 262 176
Rörelseresultat		-410 804	-1 165 511
Finansiella poster			
Räntekostnader och liknande resultatposter		0	0
Summa finansiella poster		0	0
Resultat efter finansiella poster		-410 804	-1 165 511
Skatter			
Övriga skatter		0	0
Årets resultat		-410 804	-1 165 511

Balansräkning	Not	2024-01-01	2023-01-01
		2024-12-31	2023-12-31

Tillgångar

Omsättningstillgångar

Varulager m. m.

Råvaror och förnödenheter	256 250	703 750
Pågående arbete, nedlagda kostnader	44 294	40 000
Summa varulager	300 544	743 750

Kortfristiga fordringar

Övriga fordringar	0	0
Förutbetalda kostnader och Upplupna intäkter	0	0
Summa kortfristiga fordringar	0	0

Kassa och bank

Kassa och bank	5980	266
Summa kassa och bank	5980	266
Summa omsättningstillgångar	306 524	744 016

Summa tillgångar	306 524	744 016
-------------------------	----------------	----------------

Balansräkning	Not	2024-01-01	2023-01-01
		2024-12-31	2023-12-31
Eget kapital och skulder			
Eget kapital			
Bundet eget kapital			
Aktiekapital		50 000	50 000
Summa bundet eget kapital		50 000	50 000
Fritt eget kapital			
Balanserat resultat		-3 655 388	-2 489 877
Årets resultat		-410 804	-1 165 511
Summa fritt eget kapital		-4 066 192	-3 655 388
Summa eget kapital		-4 016 192	-3 605 388
Långfristiga skulder			
Övriga skulder		4 012 383	3 394 603
Summa långfristiga skulder		4 012 383	3 394 603
Kortfristiga skulder			
Leverantörsskulder		0	0
Övriga skulder		0	0
Upplupna kostnader och		0	0
Förutbetalda intäkter		0	0
Summa kortfristiga skulder		0	0
Summa eget kapital och skulder		-3809	-210 785

Noter

Redovisningsprinciper


Allmänna upplysningar

Årsredovisningen är upprättad i enlighet med årsredovisningslagen och bokföringsnämndens allmänna råd (BFNAR 2016:10) om årsredovisning i mindre företag.


Not 1 Medelantalet anställda

	2024	2023
Medelantalet anställda	0	0

Uppsala 2025-07-21



Andreas Melander



EMMA. OREFORS