

Årsredovisning
för
Hogdals Konfektyr AB

556516-8126


Räkenskapsåret

2023

Fastställelseintyg

Undertecknad styrelseledamot i Hogdals Konfektyr AB intygar, dels att denna kopia av årsredovisningen stämmer överens med originalet, dels att resultaträkningen och balansräkningen i årsredovisningen har fastställts på årsstämma 2024-06-19. Årsstämman beslutade att godkänna styrelsens förslag till resultatdisposition.

Sirömstad 2024-06-20



Johan Orvelin

Styrelsen för Hogdals Konfektyr AB avger följande årsredovisning för räkenskapsåret 2023.

Årsredovisningen är upprättad i svenska kronor, SEK. Om inte annat särskilt anges, redovisas alla belopp i hela kronor (kr). Uppgifter inom parentes avser föregående år.

Förvaltningsberättelse

Information om verksamheten

Bolagets verksamhet omfattar ägande och förvaltning av fastigheter och bedrivs i Strömstad.

Företaget har sitt säte i Strömstad.

Koncernstruktur

Bolaget är ett helägt dotterbolag till Orvelin Group Holding AB, org nr 559045-2115, med säte i Strömstad. Koncernredovisning upprättas av Orvelin Group Holding AB, org nr 559045-2115.

Flerårsjämförelse (Tkr)	2023	2022	2021	2020	2019
Nettoomsättning	2 188	965	2 203	1 576	1 993
Resultat efter finansiella poster	942	1 517	962	500	1 146
Balansomslutning	8 459	9 438	10 180	9 226	9 300
Soliditet (%)	44,6	37,7	32,8	34,5	32,6
Avkastning på totalt kap. (%)	13,4	16,8	10,2	5,7	12,9

Förändringar i eget kapital

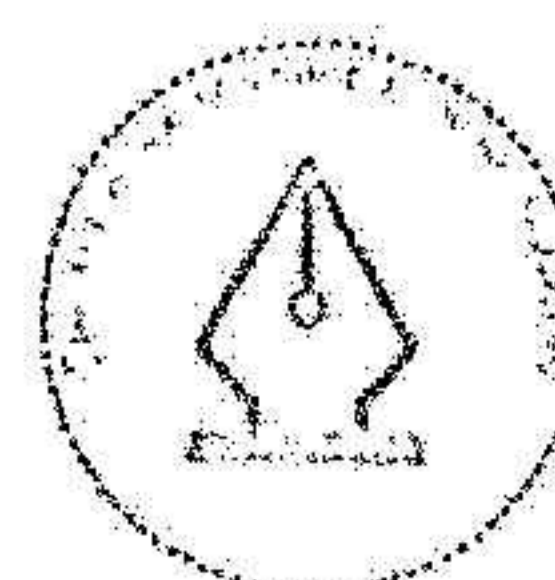
	Aktie- kapital	Reserv- fond	Balanserat resultat	Årets resultat	Totalt
Belopp vid årets ingång	100 000	20 000	3 222 558	214 654	3 557 212
Disposition enligt beslut av årsstämman:					
Balanseras i ny räkning			214 654	-214 654	0
Årets resultat				219 163	219 163
Belopp vid årets utgång	100 000	20 000	3 437 212	219 163	3 776 375

Förslag till vinstdisposition

Styrelsen föreslår att till förfogande stående vinstmedel (kronor):

balanserad vinst	3 437 213
årets vinst	219 163
	3 656 376
disponeras så att i ny räkning överföres	3 656 376
	3 656 376

Företagets resultat och ställning i övrigt framgår av efterföljande resultat- och balansräkning med noter.




This file is sealed with a digital signature.
The seal is a guarantee for the authenticity
of the document.

Document ID:
6571A84DCEA0445C9F2CFCBD5D55EA19

Resultaträkning

	Not	2023-01-01 -2023-12-31	2022-01-01 -2022-12-31
Nettoomsättning		2 187 815	964 756
Övriga rörelseintäkter	2	22 387	1 374 303
		2 210 202	2 339 059
Rörelsens kostnader			
Fastighetskostnader		-529 407	-351 414
Övriga externa kostnader		-277 408	-159 887
Avskrivningar av materiella anläggningstillgångar	3, 4	-272 893	-248 787
		-1 079 708	-760 088
Rörelseresultat		1 130 494	1 578 971
Resultat från finansiella poster			
Ränteutgifter och liknande resultatposter		642	10 998
Räntekostnader och liknande resultatposter	6	-189 070	-72 520
		-188 428	-61 522
Resultat efter finansiella poster		942 066	1 517 449
Bokslutsdispositioner		-670 000	-1 250 000
Resultat före skatt		272 066	267 449
Skatt på årets resultat		-52 903	-52 795
Årets resultat		219 163	214 654

2024062610273




This file is sealed with a digital signature.
The seal is a guarantee for the authenticity
of the document.

Document ID:
6571A84DCEA0445C9F2CFCBD5D55EA49

Balansräkning	Not	2023-12-31	2022-12-31
TILLGÅNGAR			
Anläggningstillgångar			
<i>Materiella anläggningstillgångar</i>			
Byggnader och mark	3	6 959 980	7 158 163
Inventarier, verktyg och installationer	4	217 394	292 103
		7 177 374	7 450 266
<i>Finansiella anläggningstillgångar</i>			
Andra långfristiga värdepappersinnehav	5	35 000	35 000
		35 000	35 000
Summa anläggningstillgångar		7 212 374	7 485 266
Omsättningstillgångar			
<i>Kortfristiga fordringar</i>			
Kundfordringar		102 718	238 791
Övriga kortfristiga fordringar		1 710	193 791
Förutbetalda kostnader och upplupna intäkter		13 331	34 954
		117 759	467 536
<i>Kassa och bank</i>		1 128 896	1 485 344
Summa omsättningstillgångar		1 246 655	1 952 880
SUMMA TILLGÅNGAR		8 459 029	9 438 146

2024062610274



This file is sealed with a digital signature.
The seal is a guarantee for the authenticity
of the document.

Document ID:
6571A84DCEA0445C9F2CFCBD5D55EA49

Balansräkning

Not 2023-12-31 2022-12-31

EGET KAPITAL OCH SKULDER

Eget kapital

Bundet eget kapital

Aktiekapital	100 000	100 000
Reservfond	20 000	20 000
	120 000	120 000

Fritt eget kapital

Balanserad vinst	3 437 213	3 222 559
Årets resultat	219 163	214 654
	3 656 376	3 437 213
Summa eget kapital	3 776 376	3 557 213

Avsättningar

Uppskjutna skatter	520 158	467 364
Summa avsättningar	520 158	467 364

Långfristiga skulder

Övriga skulder till kreditinstitut	7	1 208 000	1 367 750
Övriga långfristiga skulder		33 000	33 000
Summa långfristiga skulder		1 241 000	1 400 750


Kortfristiga skulder

Skulder till kreditinstitut	7	160 000	164 000
Förskott från kunder		385 192	363 711
Leverantörsskulder		35 915	3 421
Skulder till koncernföretag		2 215 978	3 450 343
Aktuella skatteskulder		454	353
Övriga kortfristiga skulder		74 700	0
Upplupna kostnader och förutbetalda intäkter		49 256	30 991
Summa kortfristiga skulder		2 921 495	4 012 819

SUMMA EGET KAPITAL OCH SKULDER

8 459 029 9 438 146

2024062610275



This file is sealed with a digital signature.
The seal is a guarantee for the authenticity
of the document.

Document ID:
6571A84DCEA0445C9F2CFCBD5D55EA49

Noter

Not 1 Redovisnings- och värderingsprinciper

Allmänna upplysningar

Årsredovisningen är upprättad i enlighet med årsredovisningslagen och BFNAR 2012:1 Årsredovisning och koncernredovisning (K3).

Intäkter


Hysesintäkter redovisas i den period uthyrningen avser.

Inkomstskatter

Aktuella skatter värderas utifrån de skattesatser och skatteregler som gäller på balansdagen. Uppskjutna skatter värderas utifrån de skattesatser och skatteregler som är beslutade före balansdagen. Uppskjuten skatt beräknas enligt balansräkningsmetoden på alla temporära skillnader som uppkommer mellan redovisade och skattemässiga värden på tillgångar och skulder. De temporära skillnaderna har huvudsakligen uppkommit genom skillnader i bokfört och skattemässigt värde på byggnader och mark. Uppskjuten skattefordran avseende underskottsavdrag eller andra framtida skattemässiga avdrag redovisas i den utsträckning det är sannolikt att avdraget kan avräknas mot överskott vid framtida beskattning. Aktuell skatt, liksom förändring i uppskjuten skatt, redovisas i resultaträkningen om inte skatten än hänförlig till en händelse eller transaktion som redovisas direkt i eget kapital. Skatteeffekter av poster som redovisas direkt mot eget kapital, redovisas mot eget kapital.

Materiella anläggningstillgångar

Materiella anläggningstillgångar redovisas till anskaffningsvärde minskat med avskrivningar. I anskaffningsvärdet ingår utgifter som direkt kan hänföras till förvärvet av tillgången. När en komponent i en anläggningstillgång byts ut, utrangeras eventuell kvarvarande del av den gamla komponenten och den nya komponentens anskaffningsvärde aktiveras. Tillkommande utgifter som avser tillgångar som inte delas upp i komponenter läggs till anskaffningsvärdet om de beräknas ge företaget framtida ekonomiska fördelar, till den del tillgångens prestanda ökar i förhållande till tillgångens värde vid anskaffningstidpunkten. Utgifter för löpande reparation och underhåll redovisas som kostnader. I samband med fastighetsförvärv bedöms om fastigheten väntas ge upphov till framtida kostnader för rivning och återställande av platsen. I sådana fall görs en avsättning och anskaffningsvärdet ökas med samma belopp. Realisationsvinst respektive realisationsförlust vid avyttring av en anläggningstillgång redovisas som Övrig rörelseintäkt respektive Övrig rörelsekostnad. Materiella anläggningstillgångar skrivs av systematiskt över tillgångens bedömda nyttjandeperiod. När tillgångarnas avskrivningsbara belopp fastställs, beaktas i förekommande fall tillgångens restvärde. Bolagets mark har obegränsad nyttjandeperiod och skrivs inte av. Linjär avskrivningsmetod används för övriga typer av materiella tillgångar.



This file is sealed with a digital signature.
The seal is a guarantee for the authenticity
of the document.

Document ID:
6571A84DCEA0445C9F2CFCBD5D55EA49

Följande avskrivningstider tillämpas:

Byggnader

Stommar	100 år
Stomkompletteringar / innerväggar	75 år
Värme, sanitet	50 år
El	50 år
Kyla	25 år
Inre ytskikt / hyresgästanpassningar	20 år
Portar / Dörrar	25 år
Fönster	50 år
Ventilation	50 år
Fasad	50 år
Yttertak	50 år
Transport (hiss mm)	20 år
Styr och övervakning	20 år
Köksinredning	30 år
Badrum	30 år
Fiber	25 år
Övrigt/restpost	50 år

Markanläggningar	20 år
Inventarier, verktyg och installationer	5 år

Bokslutsdispositioner

Förändringar av obeskattade reserver redovisas som bokslutsdispositioner i resultaträkningen.
Koncernbidrag redovisas som bokslutsdispositioner.

Fordringar

Fordringar upptas till det belopp som efter individuell prövning beräknas bli betalt.

Nyckeltalsdefinitioner

Soliditet (%)


Justerat eget kapital (eget kapital och obeskattade reserver med avdrag för uppskjuten skatt) i procent av balansomslutning.

Avkastning på totalt kap. (%)

Rörelseresultat plus finansiella intäkter i procent av balansomslutningen.

Not 2 Exceptionella intäkter

	2023	2022
Återvunna befarade kundförluster	0	1 370 603
	0	1 370 603



This file is sealed with a digital signature.
The seal is a guarantee for the authenticity
of the document.

Document ID:
6571A84DCEA0445C9F2CFCBD5D55EA49

2024062610277

Not 3 Byggnader och mark


	2023	2022
Ingående anskaffningsvärden	15 094 791	15 094 791
Utgående ackumulerade anskaffningsvärden	15 094 791	15 094 791
Ingående avskrivningar	-7 936 628	-7 738 444
Årets avskrivningar	-198 184	-198 184
Utgående ackumulerade avskrivningar	-8 134 812	-7 936 628
Utgående redovisat värde	6 959 979	7 158 163
Uppgifter om förvaltningsfastigheter		
Redovisat värde	6 959 979	7 158 163
Verkligt värde	26 000 000	23 000 000

Not 4 Inventarier, verktyg och installationer

	2023	2022
Ingående anskaffningsvärden	450 650	154 204
Omklassificeringar	0	296 446
Utgående ackumulerade anskaffningsvärden	450 650	450 650
Ingående avskrivningar	-158 547	-107 943
Årets avskrivningar	-74 710	-50 604
Utgående ackumulerade avskrivningar	-233 257	-158 547
Utgående redovisat värde	217 393	292 103

Not 5 Finansiella anläggningstillgångar

	2023-12-31	2022-12-31
Ingående anskaffningsvärden	35 000	35 000
Utgående ackumulerade anskaffningsvärden	35 000	35 000
Utgående redovisat värde	35 000	35 000



This file is sealed with a digital signature.
The seal is a guarantee for the authenticity
of the document.

Document ID:
6571A84DCEA0445C9F2CFCBD5D55EA49

2024062610278

Not 6 Räntekostnader och liknande resultatposter

	2023	2022
Räntekostnader till koncernföretag	115 744	31 652
Övriga räntekostnader	73 327	40 868
	189 071	72 520


Not 7 Långfristiga skulder

	2023-12-31	2022-12-31
Skulder som ska betalas senare än fem år efter balansdagen	568 000	711 750
	568 000	711 750

Not 8 Väsentliga händelser efter räkenskapsårets slut
Inga väsentliga händelser.

Not 9 Ställda säkerheter

	2023-12-31	2022-12-31
Fastighetsinteckning	9 700 000	9 700 000
	9 700 000	9 700 000



This file is sealed with a digital signature.
The seal is a guarantee for the authenticity
of the document.

Document ID:
6571A84DCEA0445C9F2CFCBD5D55EA49

2024062610279


Not 10 Eventualförpliktelser

	2023-12-31	2022-12-31
Eventualförpliktelser	0	0
	0	0

Resultat- och balansräkningen kommer att föreläggas på årsstämma för fastställelse.

Den dag som framgår av min elektroniska underskrift

Johan Orvelin



This file is sealed with a digital signature.
The seal is a guarantee for the authenticity
of the document.

Document ID:
6571A84DCEA0445C9F2CFCBD5D55EA49


2024062610280

List of Signatures Page 1/1

2024062610281

 556516-8126 Hogdals Konfektyr AB för 20230101-20231231.pdf

Name	Method	Signed at
Johan Henrik Orvelin	BANKID	2024-05-31 14:24 GMT+02



This file is sealed with a digital signature. The seal is a guarantee for the authenticity of the document.

External reference: 6571A84DCEA0445C9F2CFCBD5D55EA49