

Årsredovisning för  
**Pophouse IPR Advisor AB**  
559322-4248


Räkenskapsåret  
**2022-01-01 - 2022-12-31**

Innehållsförteckning:	Sida
Förvaltningsberättelse	2
Resultaträkning	4
Balansräkning	5
Noter	7
Underskrifter	10

#### Fastställelseintyg

Undertecknad styrelseledamot i Pophouse IPR Advisor AB intygar härmed dels att denna kopia av årsredovisningen överensstämmer med originalet, dels att resultat- och balansräkningen fastställts på årsstämma 2023-04-26. Stämman beslöt också att godkänna styrelsens förslag till resultatdisposition.

Stockholm 2023-06-12



---

Per Sundin  
Styrelseordförande

Årsredovisning för

# Pophouse IPR Advisor AB

559322-4248

Räkenskapsåret

**2022-01-01 - 2022-12-31**

<b>Innehållsförteckning:</b>	<b>Sida</b>
Förvaltningsberättelse	2
Resultaträkning	4
Balansräkning	5
Noter	7
Underskrifter	10



## Förvaltningsberättelse

Årsredovisningen är upprättad i svenska kronor, SEK.

Styrelsen för Pophouse IPR Advisor AB, 559322-4248, får härmed avge årsredovisning för perioden 2022-01-01 - 2022-12-31.

### Verksamheten

#### *Allmänt om verksamheten*

Bolaget äger och förvaltar fast och lös egendom, tillhandahåller konsulttjänster och rådgivning inom företagsorganisation, ekonomi och företagsutveckling samt därtill relaterad verksamhet.

Bolaget ingår i Pophouse-koncernen med Pophouse Entertainment Group AB, org. nr. 559000-0484, som moderbolag, med säte i Stockholm.

Bolaget startades 4 juni 2021.

#### *Hållbarhetsupplysning*

Bolaget vill bidra till en hållbar utveckling genom att ta ansvar för den effektförbrukning verksamheten har på miljön. Vi väger in miljöaspekten i de fall det är relevant och strävar alltid efter att hålla nere förbrukningen generellt för att spara in på miljön.

Pophouse IPR Advisor strävar aktivt efter att ständigt förbättra hälsa och säkerhet för de anställda. Antalet tillbud och olyckor ska minimeras genom förebyggande utbildning och genom att följa upp eventuella händelser.

#### *Väsentliga händelser under räkenskapsåret*

Bolaget har arbetat med kapitalanskaffning och identifiering av investeringsobjekt.

Bolaget har startat ett dotterbolag, Pophouse Luxembourg Sàrl med organisationsnummer B264247. Se not 8.

Under året har ett antal medarbetare rekryterats och vid årets utgång fanns 10 st anställda.

2023061426504

<b>Flerårsöversikt</b>	<b>2022</b>	<b>2021</b>
Nettoomsättning	1 709 259	-
Resultat efter finansiella poster	-48 071 363	-2 810 344
<i>Soliditet i %</i>	<i>18,0%</i>	<i>0,2%</i>

<b>Förändring i eget kapital</b>	<b>Aktiekapital</b>	<b>Balanserat resultat</b>	<b>Årets resultat</b>	<b>Totalt eget kapital</b>
Vid årets början 2022-01-01	25 000	2 820 000	-2 810 344	34 656
Omföring föregående års resultat		-2 810 344	2 810 344	0
Nyemission	75 000	15 585 000		15 660 000
Erhållna aktieägartillskott		49 733 200		49 733 200
Årets resultat			-48 071 363	-48 071 363
<b>Vid årets utgång 2022-12-31</b>	<b>100 000</b>	<b>65 327 856</b>	<b>-48 071 363</b>	<b>17 356 493</b>

**Förslag till disposition av bolagets resultat**

Styrelsen föreslår att till förfogande stående medel

Balanserat resultat	65 327 856
Årets resultat	-48 071 363

Totalt 17 256 493

balanseras i ny räkning 17 256 493

Bolagets resultat och ställning framgår av efterföljande resultat- och balansräkningar med noter.



2023061426505

## Resultaträkning

Belopp i kr

		2022-01-01 - 2022-12-31	2021-06-04 - 2021-12-31
<b>Rörelseintäkter</b>			
Nettoomsättning	2	1 709 259	-
Övriga rörelseintäkter	3	49 087	-
<b>Summa rörelseintäkter</b>		<b>1 758 346</b>	<b>-</b>
<b>Rörelsekostnader</b>			
Personalkostnader	4	-24 731 460	-1 081 875
Övriga externa kostnader		-25 492 592	-1 728 469
Övriga rörelsekostnader	5	-547 459	-
<b>Summa rörelsekostnader</b>		<b>-50 771 511</b>	<b>-2 810 344</b>
<b>Rörelseresultat</b>		<b>-49 013 165</b>	<b>-2 810 344</b>
<b>Finansiella poster</b>			
Ränteintäkter	6	1 591 519	-
Räntekostnader	7	-649 717	-
<b>Summa finansiella poster</b>		<b>941 802</b>	<b>-</b>
<b>Resultat efter finansiella poster</b>		<b>-48 071 363</b>	<b>-2 810 344</b>
<b>Resultat före skatt</b>		<b>-48 071 363</b>	<b>-2 810 344</b>
Skatt		-	-
<b>Årets resultat</b>		<b>-48 071 363</b>	<b>-2 810 344</b>

2023061426506

## Balansräkning

Belopp i kr

	Not	2022-12-31	2021-12-31
<b>TILLGÅNGAR</b>			
<b>Anläggningstillgångar</b>			
<i>Finansiella anläggningstillgångar</i>			
Aktier i dotterbolag	8	565 252	-
<b>Summa finansiella anläggningstillgångar</b>		<b>565 252</b>	<b>-</b>
<b>Summa anläggningstillgångar</b>		<b>565 252</b>	<b>-</b>
<b>Omsättningstillgångar</b>			
<i>Kortfristiga fordringar</i>			
Fordringar hos koncernföretag	9	46 759 072	-
Övriga fordringar		25 223 823	13 950 894
Förutbetalda kostnader och upplupna intäkter	10	1 809 479	-
<b>Summa kortfristiga fordringar</b>		<b>73 792 374</b>	<b>13 950 894</b>
<b>Summa omsättningstillgångar</b>		<b>73 792 374</b>	<b>13 950 894</b>
Kassa och bank		22 210 258	-
<b>SUMMA TILLGÅNGAR</b>		<b>96 567 884</b>	<b>13 950 894</b>



2023061426507

## Balansräkning

Belopp i kr

		Not	<u>2022-12-31</u>	<u>2021-12-31</u>
<b>Eget kapital</b>				
<i>Bundet eget kapital</i>				
Aktiekapital	Antal aktier		100 000	25 000
	100 000			
Summa bundet eget kapital			100 000	25 000
<i>Fritt eget kapital</i>				
Överkursfond			15 585 000	-
Balanserat resultat			-2 810 344	-
Aktieägartillskott			52 553 200	2 820 000
Årets resultat			-48 071 363	-2 810 344
Summa fritt eget kapital			17 256 493	9 656
<b>Summa eget kapital</b>			<b>17 356 493</b>	<b>34 656</b>
<b>Kortfristiga skulder</b>				
Leverantörsskulder			5 325 687	-
Skulder till koncernföretag		11	66 417 506	12 794 363
Övriga skulder			1 265 048	-
Upplupna kostnader och förutbetalda kostnader		12	6 203 150	1 121 875
<b>Summa kortfristiga skulder</b>			<b>79 211 391</b>	<b>13 916 238</b>
<b>SUMMA EGET KAPTITAL OCH SKULDER</b>			<b>96 567 884</b>	<b>13 950 894</b>



## Noter

### Not 1 Redovisningsprinciper

Årsredovisningen är upprättad i enlighet med årsredovisningslagen och Bokföringsnämndens allmänna råd (BFNAR 2016:10) om årsredovisning i mindre företag.

	2022-01-01 - 2022-12-31	2021-06-04 - 2021-12-31
<b>Not 2 Nettoomsättning</b>		
Management fee	1 709 260	-
<b>Summa</b>	<b>1 709 260</b>	<b>-</b>
<b>Not 3 Övriga rörelseintäkter</b>		
Valutakursvinster	49 087	-
<b>Summa</b>	<b>49 087</b>	<b>-</b>
<b>Not 4 Medelantalet anställda</b>		
Män	5	-
Kvinnor	2	-
<b>Summa</b>	<b>6</b>	<b>-</b>
<b>Not 5 Övriga rörelsekostnader</b>		
Valutakursförluster	-547 459	-
<b>Summa</b>	<b>-547 459</b>	<b>-</b>

2023061426509

	2022-01-01 - 2022-12-31	2021-06-04 - 2021-12-31		
<b>Not 6 Ränteintäkter</b>				
Ränteintäkter från moderbolag	113	-		
Valutakursdifferenser på kortfr. fordringar och placeringar	1 591 226	-		
Övriga ränteintäkter	180	-		
<b>Summa</b>	<b>1 591 519</b>	<b>-</b>		
	2022-01-01 -	2021-06-04 -		
	2022-12-31	2021-12-31		
<b>Not 7 Räntekostnader</b>				
Räntekostnader till moderbolag	-643 848	-		
Övriga räntekostnader	-5 869	-		
<b>Summa</b>	<b>-649 717</b>	<b>-</b>		
<b>Not 8 Andelar i koncernföretag</b>	<u>2022-12-31</u>	<u>2021-12-31</u>		
<i>Ingående anskaffningsvärde</i>	-	-		
Förvärv	125 877	-		
Aktieägartillskott	439 375	-		
<i>Utgående anskaffningsvärde</i>	<u>565 252</u>	<u>-</u>		
<b>Utgående redovisat värde</b>	<b>565 252</b>	<b>-</b>		
<b>Namn</b>	<b>Org. nr</b>	<b>Antalet andelar</b>		
Pophouse Luxembourg Sàrl	B264247	120	100%	125 877
12 000 EUR				-
<b>Summa</b>				<b>125 877</b>
	2022-12-31	2021-12-31		
<b>Not 9 Fordringar hos koncernföretag</b>				
Kortfristiga fordringar på moderbolag	44 513 200	-		
Kortfristiga fordringar på övriga koncernbolag	2 245 872	-		
<b>Summa</b>	<b>46 759 072</b>	<b>-</b>		



**Not 10 Förutbetalda kostnader och upplupna intäkter**

	<u>2022-12-31</u>	<u>2021-12-31</u>
Upplupna intäkter management fee	1 709 307	-
Övriga förutbetalda kostnader	100 172	-
<b>Summa</b>	<b>1 809 479</b>	<b>-</b>

**Not 11 Skulder till koncernföretag**

	<u>2022-12-31</u>	<u>2021-12-31</u>
Kortfristiga skulder till moderbolag	65 987 419	12 794 363
Kortfristiga skulder till övriga koncernbolag	430 087	-
<b>Summa</b>	<b>66 417 506</b>	<b>12 794 363</b>

**Not 12 Upplupna kostnader och förutbetalda intäkter**

	<u>2022-12-31</u>	<u>2021-12-31</u>
Förutbetalda intäkter		
Upplupna personalkostnader	2 030 189	
Övrigt	4 172 961	1 121 875
<b>Summa</b>	<b>6 203 150</b>	<b>1 121 875</b>

**Not 13 Koncernuppgifter**

Bolaget ingår i Pophouse-koncernen med Pophouse Entertainment Group AB, 559000-0484, som moderbolag med säte i Stockholm.

Bolaget upprättar inte koncernredovisning enligt Årsredovisningslagen kap 7 §2. Koncernredovisning upprättas av Pophouse Entertainment Group och kan tillhandahållas genom att kontakta Pophouse via [ekonomi@pophouse.se](mailto:ekonomi@pophouse.se).

**Not 14 Väsentliga händelser efter räkenskapsårets utgång**

I januari 2023 ändrades bolagets namn till Pophouse IPR Advisor AB, i övrigt har inga väsentliga händelser inträffat efter räkenskapsårets utgång.

**Not 15 Ställda säkerheter och eventalförpliktelser**

2022-12-31

2021-12-31

**Ställda säkerheter**

Andelar i dotterföretag

Inga

Inga

**Ansvarsförbindelser**

Företagsinteckningar

Inga

Inga

**Not 16 Definition av nyckeltal**

*Soliditet*

Eget kapital och obeskattade reserver med avdrag för uppskjuten skatt (20,6%) i förhållande till balansomslutningen.

*Nettoomsättning*

Rörelsens huvudintäkter, fakturerade kostnader, sidointäkter samt intäktskorrigeringar.

*Resultat efter finansiella poster*

Resultat efter finansiella intäkter och kostnader, men före extraordinära intäkter och kostnader.

**Underskrifter**

Stockholm den dag som framgår av vår elektroniska underskrift



\_\_\_\_\_  
Per Sundin  
Styrelseordförande



\_\_\_\_\_  
Per Bourn  
Styrelseledamot

Vår revisionsberättelse har lämnats den dag som framgår av vår elektroniska underskrift  
KPMG AB



\_\_\_\_\_  
Jonas Eriksson  
Auktoriserad revisor

# Verifikat

Transaktion 09222115557490783106

## Dokument

ÅR Pophouse IPR Advisor AB 2022  
Huvuddokument  
10 sidor  
Startades 2023-04-13 16:43:24 CEST (+0200) av Katarina  
Elmelind (KE)  
Färdigställt 2023-04-14 10:46:59 CEST (+0200)

## Initierare

Katarina Elmelind (KE)  
Pophouse Entertainment Group AB  
katarina.elmelind@pophouse.se  
+46735291114

## Signerande parter

Per Sundin (PS)  
Pophouse IPR Advisor AB  
Personnummer 19630105-8514  
per.sundin@pophouse.se



*Per Sundin*

Namnet som returnerades från svenskt BankID var "PER  
SUNDIN"  
Signerade 2023-04-13 18:38:26 CEST (+0200)

Per Bourn (PB)  
Pophouse IPR Advisor AB  
Personnummer 19640207-3974  
pelle.bourn@pophouse.se



*Per Bourn*

Namnet som returnerades från svenskt BankID var "Per  
Bourn"  
Signerade 2023-04-13 21:54:18 CEST (+0200)

Jonas Eriksson (JE)  
KPMG AB  
Personnummer 19740601-0038  
jonas.eriksson@kpmg.se



# Verifikat

Transaktion 09222115557490783106



*Jonas*

*Namnet som returnerades från svenskt BankID var "Per  
Jonas Eriksson"  
Signerade 2023-04-14 10:46:59 CEST (+0200)*

Detta verifikat är utfärdat av Scrive. Information i kursiv stil är säkert verifierad av Scrive. Se de dolda bilagorna för mer information/bevis om detta dokument. Använd en PDF-läsare som t ex Adobe Reader som kan visa dolda bilagor för att se bilagorna. Observera att om dokumentet skrivs ut kan inte integriteten i papperskopian bevisas enligt nedan och att en vanlig papperutskrift saknar innehållet i de dolda bilagorna. Den digitala signaturen (elektroniska förseglingen) säkerställer att integriteten av detta dokument, inklusive de dolda bilagorna, kan bevisas matematiskt och oberoende av Scrive. För er bekvämlighet tillhandahåller Scrive även en tjänst för att kontrollera dokumentets integritet automatiskt på: <https://scrive.com/verify>





2023061426514

# Revisionsberättelse

Till bolagsstämman i Pophouse IPR Advisor AB, org. nr 559322-4248

## Rapport om årsredovisningen

### Uttalanden

Vi har utfört en revision av årsredovisningen för Pophouse IPR Advisor AB för år 2022.

Enligt vår uppfattning har årsredovisningen upprättats i enlighet med årsredovisningslagen och ger en i alla väsentliga avseenden rättvisande bild av Pophouse IPR Advisor ABs finansiella ställning per den 31 december 2022 och av dess finansiella resultat för året enligt årsredovisningslagen. Förvaltningsberättelsen är förenlig med årsredovisningens övriga delar.

Vi tillstyrker därför att bolagsstämman fastställer resultaträkningen och balansräkningen.

### Grund för uttalanden

Vi har utfört revisionen enligt International Standards on Auditing (ISA) och god revisionssed i Sverige. Vårt ansvar enligt dessa standarder beskrivs närmare i avsnittet Revisorns ansvar. Vi är oberoende i förhållande till Pophouse IPR Advisor AB enligt god revisionssed i Sverige och har i övrigt fullgjort vårt yrkesetiska ansvar enligt dessa krav.

Vi anser att de revisionsbevis vi har inhämtat är tillräckliga och ändamålsenliga som grund för våra uttalanden.

### Styrelsens ansvar

Det är styrelsen som har ansvaret för att årsredovisningen upprättas och att den ger en rättvisande bild enligt årsredovisningslagen. Styrelsen ansvarar även för den interna kontroll som den bedömer är nödvändig för att upprätta en årsredovisning som inte innehåller några väsentliga felaktigheter, vare sig dessa beror på oegentligheter eller misstag.

Vid upprättandet av årsredovisningen ansvarar styrelsen för bedömningen av bolagets förmåga att fortsätta verksamheten. Den

upplyser, när så är tillämpligt, om förhållanden som kan påverka förmågan att fortsätta verksamheten och att använda antagandet om fortsatt drift. Antagandet om fortsatt drift tillämpas dock inte om styrelsen avser att likvidera bolaget, upphöra med verksamheten eller inte har något realistiskt alternativ till att göra något av detta.

### Revisorns ansvar

Våra mål är att uppnå en rimlig grad av säkerhet om huruvida årsredovisningen som helhet inte innehåller några väsentliga felaktigheter, vare sig dessa beror på oegentligheter eller misstag, och att lämna en revisionsberättelse som innehåller våra uttalanden. Rimlig säkerhet är en hög grad av säkerhet, men är ingen garanti för att en revision som utförs enligt ISA och god revisionssed i Sverige alltid kommer att upptäcka en väsentlig felaktighet om en sådan finns. Felaktigheter kan uppstå på grund av oegentligheter eller misstag och anses vara väsentliga om de enskilt eller tillsammans rimligen kan förväntas påverka de ekonomiska beslut som användare fattar med grund i årsredovisningen.

Som del av en revision enligt ISA använder vi professionellt omdöme och har en professionellt skeptisk inställning under hela revisionen. Dessutom:

- identifierar och bedömer vi riskerna för väsentliga felaktigheter i årsredovisningen, vare sig dessa beror på oegentligheter eller misstag, utformar och utför granskningsåtgärder bland annat utifrån dessa risker och inhämtar revisionsbevis som är tillräckliga och ändamålsenliga för att utgöra en grund för våra uttalanden. Risker för att inte upptäcka en väsentlig felaktighet till följd av oegentligheter är högre än för en väsentlig felaktighet som beror på misstag, eftersom oegentligheter kan innefatta agerande i maskopi, förfalskning, avsiktliga utelämnanden, felaktig information eller åsidosättande av intern kontroll.
- skaffar vi oss en förståelse av den del av bolagets interna kontroll som har betydelse för vår revision för att utforma granskningsåtgärder som är lämpliga med hänsyn till omständigheterna, men inte för att uttala oss om effektiviteten i den interna kontrollen.

- utvärderar vi lämpligheten i de redovisningsprinciper som används och rimligheten i styrelsens uppskattningar i redovisningen och tillhörande upplysningar.
- drar vi en slutsats om lämpligheten i att styrelsen använder antagandet om fortsatt drift vid upprättandet av årsredovisningen. Vi drar också en slutsats, med grund i de inhämtade revisionsbevisen, om huruvida det finns någon väsentlig osäkerhetsfaktor som avser sådana händelser eller förhållanden som kan leda till betydande tvivel om bolagets förmåga att fortsätta verksamheten. Om vi drar slutsatsen att det finns en väsentlig osäkerhetsfaktor, måste vi i revisionsberättelsen fästa uppmärksamheten på upplysningarna i årsredovisningen om den väsentliga osäkerhetsfaktorn eller, om sådana upplysningar är otillräckliga, modifiera uttalandet om årsredovisningen. Våra slutsatser baseras på de revisionsbevis som inhämtas fram till datumet för revisionsberättelsen. Dock kan framtida händelser eller förhållanden göra att ett bolag inte längre kan fortsätta verksamheten.
- utvärderar vi den övergripande presentationen, strukturen och innehållet i årsredovisningen, däribland upplysningarna, och om årsredovisningen återger de underliggande transaktionerna och händelserna på ett sätt som ger en rättvisande bild.

Vi måste informera styrelsen om bland annat revisionens planerade omfattning och inriktning samt tidpunkten för den. Vi måste också informera om betydelsefulla iakttagelser under revisionen, däribland de eventuella betydande brister i den interna kontrollen som vi identifierat.

## Rapport om andra krav enligt lagar och andra författningar

### Uttalanden

Utöver vår revision av årsredovisningen har vi även utfört en revision av styrelsens förvaltning för Pophouse IPR Advisor AB för år 2022 samt av förslaget till dispositioner beträffande bolagets vinst eller förlust.

Vi tillstyrker att bolagsstämman disponerar vinsten enligt förslaget i förvaltningsberättelsen och beviljar styrelsens ledamöter ansvarsfrihet för räkenskapsåret.



2023061426515

## Grund för uttalanden

Vi har utfört revisionen enligt god revisionssed i Sverige. Vårt ansvar enligt denna beskrivs närmare i avsnittet Revisorns ansvar. Vi är oberoende i förhållande till Pophouse IPR Advisor AB enligt god revisorssed i Sverige och har i övrigt fullgjort vårt yrkesetiska ansvar enligt dessa krav.

Vi anser att de revisionsbevis vi har inhämtat är tillräckliga och ändamålsenliga som grund för våra uttalanden.

## Styrelsens ansvar

Det är styrelsen som har ansvaret för förslaget till dispositioner beträffande bolagets vinst eller förlust. Vid förslag till utdelning innefattar detta bland annat en bedömning av om utdelningen är försvarlig med hänsyn till de krav som bolagets verksamhetsart, omfattning och risker ställer på storleken av bolagets egna kapital, konsolideringsbehov, likviditet och ställning i övrigt.

Styrelsen ansvarar för bolagets organisation och förvaltningen av bolagets angelägenheter. Detta innefattar bland annat att fortlöpande bedöma bolagets ekonomiska situation och att tillse att bolagets organisation är utformad så att bokföringen, medelsförvaltningen och bolagets ekonomiska angelägenheter i övrigt kontrolleras på ett betryggande sätt.

## Revisorns ansvar

Vårt mål beträffande revisionen av förvaltningen, och därmed vårt uttalande om ansvarsfrihet, är att inhämta revisionsbevis för att med en rimlig grad av säkerhet kunna bedöma om någon styrelseledamot i något väsentligt avseende:

- företagit någon åtgärd eller gjort sig skyldig till någon försummelse som kan föranleda ersättningsskyldighet mot bolaget, eller
- på något annat sätt handlat i strid med aktiebolagslagen, årsredovisningslagen eller bolagsordningen.

Vårt mål beträffande revisionen av förslaget till dispositioner av bolagets vinst eller förlust, och därmed vårt uttalande om detta, är att med rimlig grad av säkerhet bedöma om förslaget är förenligt med aktiebolagslagen.

Rimlig säkerhet är en hög grad av säkerhet, men ingen garanti för att en revision som utförs enligt god revisionssed i Sverige alltid kommer att upptäcka åtgärder eller försummelser som kan föranleda

ersättningsskyldighet mot bolaget, eller att ett förslag till dispositioner av bolagets vinst eller förlust inte är förenligt med aktiebolagslagen.

Som en del av en revision enligt god revisionssed i Sverige använder vi professionellt omdöme och har en professionellt skeptisk inställning under hela revisionen. Granskningen av förvaltningen och förslaget till dispositioner av bolagets vinst eller förlust grundar sig främst på revisionen av räkenskaperna. Vilka tillkommande granskningsåtgärder som utförs baseras på vår professionella bedömning med utgångspunkt i risk och väsentlighet. Det innebär att vi fokuserar granskningen på sådana åtgärder, områden och förhållanden som är väsentliga för verksamheten och där avsteg och överträdelser skulle ha särskild betydelse för bolagets situation. Vi går igenom och prövar fattade beslut, beslutsunderlag, vidtagna åtgärder och andra förhållanden som är relevanta för vårt uttalande om ansvarsfrihet. Som underlag för vårt uttalande om styrelsens förslag till dispositioner beträffande bolagets vinst eller förlust har vi granskat om förslaget är förenligt med aktiebolagslagen.

Vår revisionsberättelse har lämnats den dag som framgår av vår elektroniska underskrift

KPMG AB

DocuSigned by:

*Jonas Eriksson*

7DB64BE8F42F485...

Jonas Eriksson

Auktoriserad revisor

Certificate Of Completion

Envelope Id: 860AB5F57E3148E1A33492CEB6F22554
Subject: Complete with DocuSign: Revisionsberättelse PIA.docx
Source Envelope:
Document Pages: 2 Signatures: 1
Certificate Pages: 2 Initials: 0
AutoNav: Enabled
Envelopeld Stamping: Enabled
Time Zone: (UTC+01:00) Amsterdam, Berlin, Bern, Rome, Stockholm, Vienna

Status: Completed

Envelope Originator:
Maralgua Tsedendambaa
PO Box 50768
Malmö, SE -202 71
maralgua.tsedendambaa@kpmg.se
IP Address: 195.84.56.2

Record Tracking

Status: Original Holder: Maralgua Tsedendambaa
4/14/2023 10:05:04 AM maralgua.tsedendambaa@kpmg.se

Location: DocuSign

Signer Events

Jonas Eriksson
jonas.eriksson@kpmg.se
KPMG AB
Security Level: Email, Account Authentication (None)

Signature

DocuSigned by:
Jonas Eriksson
7DB64BE8F42F485...

Signature Adoption: Pre-selected Style
Using IP Address: 213.65.19.187

Timestamp

Sent: 4/14/2023 10:05:29 AM
Viewed: 4/14/2023 10:45:56 AM
Signed: 4/14/2023 10:47:29 AM

Authentication Details

Identity Verification Details:
Workflow ID: facedebc-e28d-4182-adbf-789fbd673b01
Workflow Name: DocuSign ID Verification
Workflow Description: The signer will need to identify themselves with a valid government ID.
Identification Method: Electronic ID
Type of Electronic ID: BankID Sweden
Transaction Unique ID: e639138b-f535-5230-8740-a093496d6662
Country or Region of ID: SE
Result: Passed
Performed: 4/14/2023 10:45:44 AM

Electronic Record and Signature Disclosure:
Not Offered via DocuSign

Table with 3 columns: Event Name, Status/Signature, and Timestamp. Rows include In Person Signer Events, Editor Delivery Events, Agent Delivery Events, Intermediary Delivery Events, Certified Delivery Events, Carbon Copy Events, Witness Events, Notary Events, and Envelope Summary Events.

2023061426516

Payment Events

Status

Timestamps

2023061426517

# Årsredovisning och koncernredovisning

## Pophouse Entertainment Group AB

Org.nr 559000-0484

Räkenskapsår 2022-01-01 - 2022-12-31



## Förvaltningsberättelse

Styrelsen och verkställande direktören för Pophouse Entertainment Group AB (559000-0484) får härmed avge årsredovisning och koncernredovisning för räkenskapsåret 1 januari 2022 - 31 december 2022. Företaget har sitt säte i Stockholm.

Årsredovisningen är upprättad i svenska kronor.

## Information om verksamheten

Pophouse Entertainment Group skapar, förvärvar, förvaltar och utvecklar varumärken i olika kategorier inom underhållning.

Bolaget består av ett antal olika verksamheter och varumärken inom följande områden:

Exhibitions - ABBA-museet och Avicii Experience

Space - ett digitalt kulturcenter i centrala Stockholm. Här kombineras gaming, musik, digitalt know-how, shop, restaurang, arena, bar och café samt tre våningar med "community space" för extern uthyrning av kontor och möteslokaler. Dessutom finns en "Academy" där man tillsammans med partners kan utbilda ungdomar i t.ex. programmering.

Productions - som avser uppsättning av både egna och andras produktioner. Som exempel kan nämnas Pippi på Cirkus, som hade premiär sommaren 2022.

Perfect Day Media - Sveriges ledande podcastbolag.

ABBA Voyage - en unik konsertupplevelse med digitala versioner av ABBA i en specialbyggd arena i London. Konserten hade premiär i slutet av maj 2022.

Pophouse Investment - en verksamhetsinriktning för investeringar i bland annat IP-rättigheter.

## Ägarförhållanden

Bolaget ingår i Qarlbo-koncernen med Qarlbo AB, org. nr 559211-2352 med säte i Stockholm, som moderbolag.

## Väsentliga händelser under räkenskapsåret

Förändring har varit ett genomgående tema under året. Hotell- och evenemangsverksamheterna i dotterbolaget Cirkus Venues AB (f.d. Pophouse Djurgården AB), org. nr. 559036-8485, samt två av dess dotterbolag; Hotell Hasselbacken AB, org. nr. 559177-6777, och Cirkus Arena och Restaurang på Djurgården AB, org. nr. 556399-3293, delades ut till huvudägarna den 1 oktober 2022 och blev en systerkoncern. Den utdelade verksamheten redovisas på en rad i resultaträkningen "Årets resultat från utdelad verksamhet" i enlighet med IFRS 5. Även jämförelsesiffror har justerats, för mer information se not 27.

Space, som öppnade i slutet av 2021 har kommit igång med alla sina verksamheter under 2022 men besökstillväxten har varit lägre än förväntat. Abba-museet som drabbades hårt under pandemin såg besökarna komma tillbaka i stor skala och hade ett mycket bra år. I slutet av maj hade ABBA Voyage premiär i London, och har sedan dess gått för i princip utsålda hus. Den egna produktionen Pippi på Cirkus hade också premiär och spelades under sommaren 2022.

I övrigt har verksamheten präglats av den förändring som bolaget genomgår med inriktning mot "Entertainment IP", dvs immateriella rättigheter inom underhållning.

Under första kvartalet 2021 inleddes ett skiljedomsförfarande mellan Pophouse Entertainment Group AB och de två minoritetsägarna i Space Contemporary Digital Center AB. Målet handlade om förtroende mellan aktieägarna. Dom i målet föll i mars 2022, till minoritetsägarnas fördel. Pophouse Entertainment Group AB förvärvade därefter minoritetens andelar i Space.

Nyemission genomfördes i februari i dotterbolaget Space Contemporary Culture Center AB, org. nr. 559206-7770, med förändrad minoritetsandel som följd. Nyemission genomfördes även i april i dotterbolaget Pophouse IPR Advisors, org. nr. 559322-4248, med förändrad minoritetsandel som följd.

Anskaffning av ytterligare aktier i SNAFU Records AB har genomförts under året och som därefter klassificeras som ett intressebolag.

Nettoomsättningen för koncernen har ökat jämfört med föregående år till 279 (81) MSEK, främst hänförligt till att SPACE haft öppet under hela verksamhetsåret 2022 samt att ABBA-museet ökat besökarantalet markant efter pandemiåren. Resultat efter finansiella poster har minskat mot föregående år och uppgår till -229 (-113) MSEK, dock med en bättre rörelsemarginal under 2022. Det är framförallt ökade personalkostnader och av- och nedskrivningar av gjorda investeringar som påverkar resultatet negativt. Resultat från andelar i intresseföretag påverkar resultatet positivt med 100 (2) MSEK.

## **Risker och osäkerhetsfaktorer**

### Rörelserelaterade risker

#### *Säsongsberoende*

De delar av verksamheten som är kopplade till besöksnäringen har ett visst säsongsberoende. Dessa delar är väl anpassade till detta genom bland annat säsongsanställningar.

#### *Konjunktur*

Konjunkturen i ett land påverkar dess invånares disponibla inkomster och därmed deras möjlighet att lägga pengar på resor och fritidsaktiviteter, vilket kan påverka Pophouse-koncernens intäkter. Besökare kommer från hela världen och har därför historiskt sett inte påverkats av lokala konjunktursvängningar i någon högre grad.

#### *Konkurrens*

Verksamheten konkurrerar om besökarens fria tid under besöket i Stockholm. Starkast är konkurrensen från shopping eller andra upplevelser som en besökare önskar göra vid ett stadsbesök.

#### *Medarbetare*

Personalkostnaderna är företagets enskilt största investering och kostnadspost. Pophouse fortsatta framgång är beroende av motiverade och engagerade medarbetare och Pophouse arbetar därför aktivt för att vara en attraktiv arbetsgivare.

#### *Säkerhetsfrågor*

Pophouse arbetar aktivt med säkerhetsfrågor genom att identifiera och åtgärda olycksrisker och proaktivt arbeta med arbetsmiljöfrågor. Det finns även en genomgripande krisplan för att bolaget skall ha bra beredskap vid eventuella olyckor och händelser.

#### Finansiella risker och möjligheter

##### *Finansieringsrisker*

Den externa och koncerninterna upplåningen sker i SEK. Den räntebärande skulden uppgick den 31 december till 1 012 (744) MSEK. Bolagets huvudägare avser att säkerställa att bolaget har tillräcklig likviditet och finansiering för kommande år.

Pophouse Entertainment Group innehar inga säkringsinstrument. För mer info om finansiella risker, se not 21.

#### Övriga risker och möjligheter

##### *Förändringar i lagar och regler*

Förändringar i lagar och regler som berör Pophouse verksamhet kan påverka verksamhet och resultat. Bolaget har idag inte kännedom om pågående förändringar av lagar och regler som skulle ha någon betydande påverkan på bolaget.

##### *Förändringar i säkerhetsläget*

Eventuella förändringar i säkerhetsläget i omvärlden kan resultera i turistströmmarna i Norden och därigenom även påverka försäljningsvolymerna i koncernens bolag. Invasionen av Ukraina och det därmed sammanhängande osäkra läget i Europa bedöms för närvarande inte påverka bolaget.

#### **Hållbarhet**

Pophouse vill bidra till en hållbar utveckling genom att ta ansvar för den effektförbrukning verksamheten har på miljön. Pophouse väger in miljöaspekten i de fall det är relevant och strävar alltid efter att hålla nere förbrukningen generellt för att spara på miljön. Under året miljöcertifierades verksamheten enligt standarden ISO14001:2015

Pophouse strävar aktivt efter att ständigt förbättra hälsa och säkerhet för de anställda. Antalet tillbud och olyckor ska minimeras genom förebyggande utbildning och genom att följa upp eventuella händelser.

#### **Personal**

Medelantalet anställda för räkenskapsåret uppgår till 163 (60), en ökning med 103 personer mot föregående år. Medelantalet anställda har framförallt ökat under 2022 på grund av att verksamheten på Space under 2021 inte var igång under hela året. Jämförelsesiffran för föregående år är justerad till att inte inkludera den avvecklade verksamheten Cirkus Venues.

#### **Moderbolaget**

Moderbolagets nettoomsättning uppgick till 17 (19) MSEK och rörelseresultatet uppgick till -92 (-47) MSEK. I moderbolaget finns enbart administrativ personal och koncernens marknads- och säljvdelningar. Nedskrivning av aktier i dotterbolag har gjorts med 610 (0) MSEK och utdelning från dotterbolag har erhållits om 390 MSEK.

#### **Händelser efter balansdagen**

Inga väsentliga händelser efter balansdagen finns att rapportera.

## Flerårsöversikt

<b>Koncernen (tkr)</b>	<b>2022</b>	<b>2021</b>	<b>2020</b>	<b>2019</b>	<b>2018</b>
Nettoomsättning	278 636	81 095	88 825	282 282	198 275
Rörelsemarginal (%)	-64%	-118%	-115%	-4%	0%
Resultat efter finansiella poster	-228 836	-113 499	-142 856	-32 263	-16 205
Balansomslutning	1 969 251	2 672 492	1 731 906	1 585 864	991 763
Avkastning på sysselsatt kapital	-12%	-7%	-11%	-1%	0%
Avkastning på eget kapital %	-23%	-7%	-7%	-2%	-1%
Soliditet (%)	9%	22%	27%	42%	34%

<b>Moderföretaget (tkr)</b>	<b>2022</b>	<b>2021</b>	<b>2020</b>	<b>2019</b>	<b>2018</b>
Nettoomsättning	17 332	18 735	25 774	32 714	23 708
Rörelsemarginal (%)	-509%	-249%	-8%	-47%	-31%
Resultat efter finansiella poster	-335 814	-60 432	-181 129	-26 946	-16 656
Balansomslutning	1 357 552	1 585 190	951 945	1 179 910	733 158
Avkastning på sysselsatt kapital	-8%	-4%	-1%	-2%	-1%
Avkastning på eget kapital	-17%	-2%	-8%	0%	-1%
Soliditet (%)	16%	49%	52%	57%	47%

## Kassaflöde

Kassaflödet från den löpande verksamheten har minskat till -168 (-14) MSEK. Kassaflödet från investeringsverksamheten uppgick till -108 (-385) MSEK och från finansieringsverksamheten till 163 (457) MSEK.

## Förslag till resultatdisposition

Till årsstämman förfogande står följande vinstmedel:

Balanserat resultat, kr	461 438 360
Årets resultat, kr	-335 673 333
	<b>125 765 027</b>
Disponeras så att:	
Balanseras i ny räkning, kr	125 765 027
	<b>125 765 027</b>

## KONCERNENS RAPPORT ÖVER RESULTATET

Belopp i tkr	Not	2022-01-01	2021-01-01
		- 2022-12-31	- 2021-12-31
<b>Rörelsens intäkter</b>			
Nettoomsättning	3	278 636	81 095
Övriga rörelseintäkter	4	29 249	171
<b>Summa rörelseintäkter</b>		<b>307 885</b>	<b>81 266</b>
<b>Rörelsens kostnader</b>			
Råvaror och förnödenheter		-136 711	-29 925
Handelsvaror		-10 233	-7 633
Övriga externa kostnader	5	-153 604	-58 779
Personalkostnader	6	-159 463	-47 493
Av- och nedskrivningar	10, 11, 12, 13, 14	-145 091	-35 109
Övriga rörelsekostnader		-1 101	-234
Andelar i intresseföretags resultat	19	100 107	1 849
<b>Rörelseresultat</b>		<b>-198 212</b>	<b>-96 059</b>
<b>Resultat från finansiella poster</b>			
Finansiella intäkter	7	14 661	3 321
Finansiella kostnader	8	-45 285	-20 761
<b>Resultat efter finansiella poster</b>		<b>-228 836</b>	<b>-113 499</b>
Skatt på årets resultat	9	4 848	1 103
<b>Årets resultat från kvarvarande verksamhet</b>		<b>-223 987</b>	<b>-112 396</b>
<b>Årets resultat från utdelad verksamhet</b>	27	<b>-136 872</b>	<b>-20 373</b>
<b>Periodens resultat</b>		<b>-360 859</b>	<b>-132 769</b>
<b>Årets resultat hänförligt till</b>			
Moderbolagets ägare		-347 614	-127 241
Innehav utan bestämmande inflytande		-13 245	-5 528
<b>Årets resultat</b>		<b>-360 859</b>	<b>-132 769</b>

## KONCERNENS RAPPORT ÖVER TOTALRESULTAT

Belopp i tkr	Not	2022-01-01	2021-01-01
		- 2022-12-31	- 2021-12-31
<b>Årets resultat</b>		<b>-360 859</b>	<b>-132 769</b>
<b>Övrigt totalresultat</b>			
<i>Poster som kommer att omklassificeras till resultatet (efter skatt)</i>			
Omräkningsdifferens		37	-
<b>Summa övrigt totalresultat för året, efter skatt</b>		<b>37</b>	<b>0</b>
<b>Årets totalresultat, efter skatt</b>		<b>-360 823</b>	<b>-132 769</b>
<b>Årets totalresultat hänförligt till</b>			
Moderbolagets ägare		-347 577	-127 241
Innehav utan bestämmande inflytande		-13 245	-5 528
<b>Årets totalresultat, efter skatt</b>		<b>-360 823</b>	<b>-132 769</b>

## KONCERNENS RAPPORT ÖVER FINANSIELL STÄLLNING

Belopp i tkr	Not	2022-12-31	2021-12-31
<b>Tillgångar</b>			
<b>Anläggningstillgångar</b>			
Goodwill	10	295 740	322 740
Övriga immateriella tillgångar	11	39 857	236 170
Materiella anläggningstillgångar	12	138 869	189 048
Nyttjanderättstillgångar	13	664 920	1 103 998
Uppskjuten skattefordran	9	141	0
Andelar i intresseföretag	19	714 239	545 484
Finansiella investeringar	14	467	46 406
<b>Summa anläggningstillgångar</b>		<b>1 854 233</b>	<b>2 443 846</b>
<b>Omsättningstillgångar</b>			
Varulager		7 084	9 762
Kundfordringar	14, 21	23 362	32 892
Fordringar hos koncernbolag		2 718	2 290
Aktuell skattefordran		5 290	114
Övriga fordringar	14, 21	28 966	29 801
Förutbetalda kostnader och upplupna intäkter	15	18 918	12 185
Likvida medel	14, 16, 21	28 679	141 603
<b>Summa omsättningstillgångar</b>		<b>115 018</b>	<b>228 647</b>
<b>SUMMA TILLGÅNGAR</b>		<b>1 969 251</b>	<b>2 672 492</b>
<b>EGET KAPITAL OCH SKULDER</b>			
<b>Eget kapital</b>			
Aktiekapital	20	95 082	95 082
Övrigt tillskjutet kapital		937 721	937 721
Balanserade vinstmedel inklusive årets resultat		-858 077	-449 853
<b>Summa eget kapital hänförligt till moderföretagets aktieägare</b>		<b>174 726</b>	<b>582 950</b>
Innehav utan bestämmande inflytande		-7	85
<b>Summa eget kapital</b>		<b>174 719</b>	<b>583 035</b>
<b>Långfristiga skulder</b>			
Skulder till moderbolaget		792 910	537 349
Övriga långfristiga skulder	14, 21	219 186	206 585
Leasingskulder	13, 24	629 354	1 015 904
Uppskjuten skatteskuld	9	5 850	10 824
<b>Summa långfristiga skulder</b>		<b>1 647 299</b>	<b>1 770 663</b>
<b>Kortfristiga skulder</b>			
Förskott från kunder		830	766
Leverantörsskulder	14, 21	35 688	54 347
Skulder till moderbolaget		3 318	25 942
Leasingskulder	13, 24	52 065	95 610
Övriga skulder	14, 21	11 618	79 425
Upplupna kostnader och förutbetalda intäkter	22	43 714	62 703
<b>Summa kortfristiga skulder</b>		<b>147 233</b>	<b>318 794</b>
<b>SUMMA EGET KAPITAL OCH SKULDER</b>		<b>1 969 251</b>	<b>2 672 492</b>

## KONCERNENS RAPPORT ÖVER FÖRÄNDRINGAR I EGET KAPITAL

### Eget kapital hänförligt till moderföretagets aktieägare

Belopp i tkr	Aktiekapital	Övrigt tillskjutet kapital	Balanserade vinstmedel inkl. årets resultat	Summa eget kapital hänförligt till moderföretagets ägare	Innehav utan bestämmande inflytande	Summa eget kapital
<b>Ingående eget kapital 2021-01-01</b>	<b>45 037</b>	<b>658 302</b>	<b>-324 880</b>	<b>378 459</b>	<b>87 965</b>	<b>466 424</b>
Årets resultat	-	-	-127 241	-127 241	-5 528	-132 769
<b>Årets totalresultat</b>	<b>-</b>	<b>-</b>	<b>-127 241</b>	<b>-127 241</b>	<b>-5 528</b>	<b>-132 769</b>
<i>Transaktioner med koncernens ägare</i>						
Nyemission	50 044	279 418	-	329 463	-	329 463
Emission teckningsoptioner	-	-	2 200	2 200	-	2 200
Bestämmande inflytande upphör för tidigare delägt dotterbolag	-	-	-	0	-82 352	-82 352
Övrigt	-	-	68	68	-	68
<b>Summa</b>	<b>50 044</b>	<b>279 418</b>	<b>2 268</b>	<b>331 731</b>	<b>-82 352</b>	<b>249 379</b>
<b>Utgående eget kapital 2021-12-31</b>	<b>95 082</b>	<b>937 721</b>	<b>-449 853</b>	<b>582 950</b>	<b>85</b>	<b>583 035</b>
Årets resultat	-	-	-347 614	-347 614	-13 245	-360 859
Årets övrigt totalresultat	-	-	37	37	0	37
<b>Årets totalresultat</b>	<b>0</b>	<b>0</b>	<b>-347 577</b>	<b>-347 577</b>	<b>-13 245</b>	<b>-360 823</b>
<i>Transaktioner med koncernens ägare</i>						
Utdelning*	-	-	-50 323	-50 323	-	-50 323
Emission teckningsoptioner	-	-	1 100	1 100	-	1 100
Transaktioner med innehav utan bestämmande inflytande	-	-	-11 424	-11 424	13 153	1 729
<b>Summa</b>	<b>0</b>	<b>0</b>	<b>-60 647</b>	<b>-60 647</b>	<b>13 153</b>	<b>-47 494</b>
<b>Utgående eget kapital 2022-12-31</b>	<b>95 082</b>	<b>937 721</b>	<b>-858 077</b>	<b>174 726</b>	<b>-7</b>	<b>174 719</b>

\*Utdelningsbelopp motsvarar det koncernmässiga värdet av aktierna i Cirkus Venues AB, vilket skiljer sig från det redovisade värdet av aktier i moderbolaget.

## KONCERNENS RAPPORT ÖVER KASSAFLÖDEN

Belopp i tkr	Not	2022-01-01 - 2022-12-31	2021-01-01 - 2021-12-31
<b>Den löpande verksamheten</b>			
Resultat före finansiella poster, kvarvarande verksamhet		-228 836	-113 499
Resultat före finansiella poster, avvecklad verksamhet		-118 932	-54 971
Justering för poster som inte ingår i kassaflödet	23	164 163	104 591
Betald inkomstskatt		-11 092	400
<b>Kassaflöde från den löpande verksamheten före förändringar av rörelsekapital</b>		<b>-194 696</b>	<b>-63 479</b>
Kassaflöde från förändringar av rörelsekapital			
Förändring av varulager		-489	-2 966
Förändringar av rörelsefordringar		-1 448	-32 189
Förändring av rörelseskulder		28 448	84 266
<b>Kassaflöde från den löpande verksamheten</b>		<b>-168 185</b>	<b>-14 368</b>
<b>Investeringsverksamheten</b>			
Förvärv av materiella anläggningstillgångar	12	-75 492	-103 146
Förvärv av immateriella anläggningstillgångar	11	-10 256	-3 025
Förvärv av dotterbolag, netto likvidpåverkan	27	-	-53 407
Förvärv av finansiella anläggningstillgångar	14	-467	-46 406
Förvärv av andelar i intresseföretag		-22 242	-210 666
Dekonsolidering av tidigare dotterföretag, netto likvidpåverkan		-	-82 845
Reglering av fordringar på intresseföretag		-	114 298
<b>Kassaflöde från investeringsverksamheten</b>		<b>-108 456</b>	<b>-385 197</b>
<b>Finansieringsverksamheten</b>			
Nyemission		-	329 463
Emission av teckningsoptioner		1 100	2 200
Upptagna lån	23	234 377	180 311
Amortering av lån	23	-	-672
Amortering av leasingkulld	13, 23	-65 090	-54 050
Förvärv av innehav utan bestämmande inflytande		-14 000	-
Avyttring av innehav utan bestämmande inflytande		12 704	-
Utdelning till aktieägare, aktier	27	-	-
Utdelning till aktieägare, kontant		-5 373	-
<b>Kassaflöde från finansieringsverksamheten</b>		<b>163 718</b>	<b>457 252</b>
<b>Årets kassaflöde</b>		<b>-112 923</b>	<b>57 687</b>
Likvida medel vid årets början	16	141 603	83 916
Valutakursdifferens i likvida medel		-	-
<b>Likvida medel vid årets slut</b>		<b>28 679</b>	<b>141 603</b>

## KONCERNENS NOTER

### Not 1 Väsentliga redovisningsprinciper

#### Överensstämmelse med normgivning och lag

Koncernredovisningen har upprättats i enlighet med International Financial Reporting Standards (IFRS) utgivna av International Accounting Standards Board (IASB) och tolkningar som utfärdats av IFRS Interpretations Committee (IFRS IC) såsom de antagits av Europeiska Unionen (EU). Vidare tillämpar koncernen årsredovisningslagen (1995:1554) och RFR 1 "Kompletterande redovisningsregler för koncerner" utfärdad av Rådet för finansiell rapportering.

Moderbolaget tillämpar samma redovisningsprinciper som koncernen utom i de fall som anges nedan under avsnittet "Moderbolagets redovisningsprinciper". Årsredovisningen och koncernredovisningen har godkänts för utfärdande av styrelsen och verkställande direktören. Koncernens rapport över resultat och övrigt totalresultat och rapport över finansiell ställning och moderbolagets resultat- och balansräkning blir föremål för fastställelse på årsstämman.

#### Tillämpning av nya och ändrade standarder från och med 2022

Nya standarder, ändringar i standarder och tolkningsuttalanden som trätt i kraft från och med 1 januari 2022 bedöms inte ha haft någon väsentlig påverkan på Pophouse Entertainment Groups finansiella rapporter.

#### Tillämpning av nya standarder från och med 2023 eller senare

Nya standarder, ändringar i standarder och tolkningsuttalanden som ännu ej trätt i kraft har inte tillämpats i förtid och bedöms inte få någon väsentlig påverkan på Pophouse Entertainment Groups finansiella rapporter.

#### Konsolidering

##### Dotterföretag

Dotterföretag är alla företag i vilka moderbolaget direkt eller indirekt har mer än 50% av röstetalet eller på annat sätt innehar det bestämmande inflytandet. Koncernen kontrollerar ett företag när den exponeras för eller har rätt till rörlig avkastning från innehavet i företaget och har möjlighet att påverka avkastningen genom sitt inflytande i företaget. Dotterföretag inkluderas i koncernredovisningen från och med den dag då det bestämmande inflytandet överförs till koncernen, och exkluderas ur koncernredovisningen från och med den dag då det bestämmande inflytandet upphör.

Dotterföretag redovisas enligt förvärvsmetoden. Metoden innebär att förvärv av ett dotterföretag betraktas som en transaktion varigenom koncernen indirekt förvärvat dotterföretagets tillgångar och övertar dess skulder. I förvärvsanalysen fastställs det verkliga värdet på förvärvsdagen av förvärvade identifierbara tillgångar och övertagna skulder samt eventuella innehav utan bestämmande inflytande. Transaktionsutgifter, med undantag av transaktionsutgifter som är hänförliga till emission av eget kapital-instrument eller skuldinstrument, som uppkommer redovisas direkt i årets resultat. Vid rörelseförvärv där överförd ersättning överstiger det verkliga värdet av förvärvade tillgångar och övertagna skulder som redovisas separat, redovisas skillnaden som goodwill. När skillnaden är negativ, så kallat förvärv till lågt pris, redovisas denna direkt i årets resultat.

Villkorade köpeskillningar redovisas till verkligt värde vid förvärvstidpunkten. I de fall den villkorade köpeskillningen är klassificerad som eget kapital-instrument, görs ingen omvärdering och reglering görs inom eget kapital. För övriga villkorade köpeskillningar omvärderas dessa vid varje rapporttidpunkt och förändringen redovisas i årets resultat.

Vid förvärv som sker i steg fastställs goodwill den dag då bestämmande inflytande uppkommer. Tidigare innehav värderas till verkligt värde och värdeförändringen redovisas i resultatet. Om ytterligare andelar förvärvas efter att bestämmande inflytande erhållits, redovisas detta som en transaktion mellan ägare inom eget kapital.

##### Intresseföretag

Intresseföretag är de företag där koncernen har ett betydande men inte bestämmande inflytande, vilket i regel gäller för aktieinnehav som omfattar mellan 20% och 50% av rösterna. Innehav i intresseföretag redovisas enligt kapitalandelsmetoden.

Enligt kapitalandelsmetoden redovisas innehav i intresseföretag initialt i koncernens balansräkning till anskaffningsvärde. Det redovisade värdet ökas eller minskas därefter för att beakta koncernens andel av resultat och övrigt totalresultat från sina intresseföretag efter förvärvstidpunkten. Koncernens andel av resultat ingår i koncernens resultat och koncernens andel av övrigt totalresultat ingår i övrigt totalresultat i koncernen. Utdelningar från intresseföretag redovisas som en minskning av investeringens redovisade värde.

##### Förvärv av innehav utan bestämmande inflytande

Förvärv från innehav utan bestämmande inflytande redovisas som en transaktion inom eget kapital, d.v.s. mellan moderbolagets ägare (som balanserade vinstmedel) och innehav utan bestämmande inflytande. Därför uppkommer inte goodwill i dessa transaktioner. Förändringen av innehav utan bestämmande inflytande baseras på dess proportionella andel av nettotillgångarna.

##### Transaktioner som elimineras vid konsolidering

Koncerninterna fordringar och skulder, intäkter eller kostnader och realiserade vinster eller förluster som uppkommer från koncerninterna transaktioner mellan koncernföretag, elimineras i sin helhet vid upprättandet av koncernredovisningen.

#### Klassificering av förvärv

Vid ett förvärv görs en bedömning om förvärvet utgör ett rörelse- eller ett tillgångsförvärv. Ett förvärv klassificeras som ett rörelseförvärv om förvärvet innehåller resurser "input" och en betydande substantiell process som tillsammans uppenbart bidrar väsentligt till förmågan att skapa avkastning "output". Vid varje förvärv tillämpar koncernen det så kallade koncentrationstestet vilket innebär att koncernen gör en förenklad bedömning huruvida det verkliga värdet av bruttotillgångarna som förvärvas kan hänföras till en tillgång eller en grupp av liknande tillgångar.

Vid tillgångsförvärv fördelas förvärvspriset inklusive förvärvskostnader på de enskilda förvärvade tillgångarna och skulderna baserat på deras verkliga värden vid förvärvstidpunkten. Uppskjuten skatt redovisas inte på de initiala temporära skillnaderna. Full uppskjuten skatt redovisas på temporära skillnader som uppkommer efter förvärvet. Förvärvade förvaltningsfastigheter redovisas vid nästkommande bokslutsdag till verkligt värde, vilket kan avvika från anskaffningsvärdet.

#### Avvecklad verksamhet

Verksamheten i Cirkus Venues AB redovisas i enlighet med IFRS 5 Anläggningstillgångar som innehas för försäljning och avvecklade verksamheter. Utdelning av Cirkus Venues AB har redovisats i enlighet med IFRIC 17 Värdeöverföring av icke-kontanta tillgångar genom utdelning till ägare. En avvecklad verksamhet redovisas skild från kvarvarande verksamhet i resultaträkningen med retroaktiv effekt för tidigare perioder. Resultat fram till utdelningstillfället, och den ej kassaflödespåverkande vinst som utdelningen enligt IFRIC 17 har genererat, redovisas på en rad i resultaträkningen. Se not 23 Avvecklad verksamhet för ytterligare information.

#### Värderingsgrunder tillämpade vid upprättandet av de finansiella rapporterna

Tillgångar och skulder är redovisade till historiska anskaffningsvärden.

#### Valuta

##### Funktionell valuta och rapporteringsvaluta

Den funktionella valutan för moderföretaget är svenska kronor, vilken utgör rapporteringsvalutan för moderföretaget och koncernen. Koncernens och moderbolagets siffror anges i tusentals kronor om inget annat anges.

##### Transaktioner och balansposter

Transaktioner i utländsk valuta omräknas till den funktionella valutan till den valutakurs som föreligger på transaktionsdagen. Monetära tillgångar och skulder i utländsk valuta räknas om till den funktionella valutan till den valutakurs som föreligger på balansdagen. Icke-monetära poster, som värderas till verkligt värde i en utländsk valuta, räknas om till valutakursen den dag då det verkliga värdet värderades. Icke-monetära poster, som värderas till historiskt anskaffningsvärde i en utländsk valuta, räknas inte om. Valutakursdifferenser som uppstår vid omräkningarna redovisas i årets resultat. Kursvinster och kursförluster på rörelsefordringar och rörelseskulder redovisas brutto i rörelseresultatet, medan kursvinster och kursförluster på finansiella fordringar och skulder bruttoredo visas som finansiella poster.

##### Omräkning av utländska dotterföretag

Tillgångar och skulder i utlandsverksamheter omräknas från utlandsverksamhetens funktionella valuta till koncernens rapporteringsvaluta till den valutakurs som råder på balansdagen. Intäkter och kostnader i en utlandsverksamhet omräknas till svenska kronor till en genomsnittskurs som utgör en approximation av de valutakurser som föreligger vid respektive transaktionstidpunkt. Omräkningsdifferenser som uppstår vid valutaomräkning av utlandsverksamheter redovisas i övrigt totalresultat och ackumuleras i omräkningsreserven i eget kapital. När bestämmande inflytande upphör för en utlandsverksamhet omklassificeras tillhörande omräkningsdifferenser från omräkningsreserven i eget kapital till resultatet.

#### Klassificering

Anläggningstillgångar och långfristiga skulder består i allt väsentligt av belopp som förväntas återvinnas eller betalas efter mer än tolv månader räknat från balansdagen. Omsättningstillgångar består i allt väsentligt av belopp som förväntas realiseras under koncernens normala verksamhetscykel som är 12 månader efter rapportperioden. Kortfristiga skulder består i allt väsentligt av belopp som förväntas regleras under koncernens normala verksamhetscykel som är 12 månader efter rapportperioden.

#### Intäkter från avtal med kunder

Koncernen redovisar en intäkt när koncernen uppfyller ett prestationsåtagande, vilket är då en utlovad vara eller tjänst levereras till kunden och kunden övertar kontrollen av varan eller tjänsten. Kontroll av ett prestationsåtagande kan överföras över tid eller vid en tidpunkt. Intäkten utgörs av det belopp som företaget förväntar sig erhålla som ersättning för överförda varor eller tjänster. För att koncernen ska kunna redovisa intäkter från avtal med kunder analyseras varje kundavtal i enlighet med den femstegsmodell som återfinns i standarden:

**Steg 1:** Identifiera ett avtal mellan minst två parter där det finns en rättighet och ett åtagande.

**Steg 2:** Identifiera de olika löften (prestationsåtaganden) som finns i avtalet.

**Steg 3:** Fastställa transaktionspriset, det vill säga det ersättningsbelopp som företaget förväntas erhålla i utbyte mot de utlovade varorna eller tjänsterna. Transaktionspriset ska justeras för rörliga delar, exempelvis eventuella rabatter.

**Steg 4:** Fördela transaktionspriset på de olika prestationsåtagandena.

**Steg 5:** Redovisa en intäkt när prestationsåtagandena uppfylls, det vill säga kontroll övergått till kunden. Detta görs vid ett tillfälle eller över tid om något av de kriterier som anges i standarden möts.

##### Försäljning av varor och utförande av tjänsteuppdrag

Restaurang och Bar: Intäkter redovisas när varan konsumeras.

Provisionsintäkter: Intäkter redovisas när tjänsten genomförts.

Varu- och tjänsteförsäljning samt inträde till museum: Intäkten redovisas när varan byter ägare eller när besökaren passerar incheckning till museet.

#### Ersättningar till anställda

##### Kortfristiga ersättningar

Kortfristiga ersättningar till anställda såsom lön, sociala avgifter och semesterersättning beräknas utan diskontering och redovisas som kostnad när de relaterade tjänsterna erhålls. En avsättning redovisas för den förväntade kostnaden för vinstandels- och bonusutbetalningar när koncernen har en gällande rättslig eller informell förpliktelse att göra sådana betalningar till följd av att tjänster erhållits från anställda och förpliktelsen kan beräknas på ett tillförlitligt sätt.

##### Avgiftsbestämda pensionsplaner

En avgiftsbestämd pensionsplan är en pensionsplan enligt vilken koncernen betalar fasta avgifter till en separat juridisk enhet. Koncernen har inte några rättsliga eller informella förpliktelser att betala ytterligare avgifter om denna juridiska enhet inte har tillräckliga tillgångar för att betala alla ersättningar till anställda som hänger samman med de anställdas tjänstgöring under innevarande eller tidigare perioder. Koncernen har därmed ingen ytterligare risk. Koncernens förpliktelser avseende avgifter till avgiftsbestämda planer redovisas som en kostnad i resultaträkningen i den takt de intjänas genom att de anställda utfört tjänster åt koncernen under perioden.

##### Ersättningar vid uppsägning

En kostnad för ersättningar i samband med uppsägningar av personal redovisas endast om företaget är bevisligen förpliktigt, utan realistisk möjlighet till tillbakadragande, av en formell detaljerad plan att avsluta en anställning före den normala tidpunkten. Redovisning sker vid den tidigaste tidpunkten av när företaget inte längre kan dra tillbaka erbjudandet till de anställda eller när företaget redovisar kostnader för omstrukturering. Ersättningar som beräknas bli reglerade efter tolv månader redovisas till dess nuvärde.

#### Finansiella intäkter och kostnader

##### Redovisning i och borttagande från rapporten över finansiell ställning

En finansiell tillgång eller finansiell skuld tas upp i rapport över finansiell ställning när bolaget blir part enligt instrumentets avtalsmässiga villkor. En fordran tas upp när bolaget presterat och en avtalsenlig skyldighet föreligger för motparten att betala, även om faktura ännu inte har skickats. Kundfordringar tas upp i rapport över finansiell ställning när faktura har skickats. Skuld tas upp när motparten har presterat och avtalsenlig skyldighet föreligger att betala, även om faktura ännu inte mottagits. Leverantörsskulder tas upp när faktura mottagits.

En finansiell tillgång tas bort från rapport över finansiell ställning när rättigheterna i avtalet realiseras, förfaller eller bolaget förlorar kontrollen över dem. En finansiell skuld tas bort från rapport över finansiell ställning när förpliktelsen i avtalet fullgörs eller på annat sätt utsläcks.

#### *Klassificering och värdering*

Vid första redovisningstillfället klassificeras en finansiell tillgång som värderad till upplupet anskaffningsvärdet eller verkligt värde via resultatet. Finansiella tillgångar omklassificeras inte efter det första redovisningstillfället förutom om koncernen byter affärsmodell för förvaltning av de finansiella tillgångarna, i vilket fall alla berörda finansiella tillgångar omklassificeras per den första dagen i den första rapporteringsperioden efter förändringen av affärsmodellen. Likvida medel består av kassamedel samt omedelbart tillgängliga tillgodohavanden hos banker och motsvarande institut samt i den mån det förekommer av kortfristiga likvida placeringar med en löptid från anskaffningstidpunkten understigande tre månader vilka är utsatta för endast en obetydlig risk för värdefluktuationer.

Finansiella skulder klassificeras som värderade till upplupet anskaffningsvärde eller verkligt värde via resultatet om den klassificeras som derivat eller har blivit identifierad som sådan vid första redovisningstillfället.

Koncernens lån, leverantörsskulder och alla övriga finansiella skulder ingår i kategorin andra finansiella skulder och värderas till upplupet anskaffningsvärde.

Villkorade tilläggsköpeskilningar värderas till verkligt värde via resultatet. Värdering görs löpande till verkligt värde med värdeförändringar i resultatet.

Fordringar och skulder med kort löptid (t.ex. kundfordringar och leverantörsskulder) diskonteras inte.

#### *Nedskrivningar*

Vid varje rapporttillfälle utvärderar företaget om det finns objektiva bevis på att en finansiell tillgång eller grupp av tillgångar är i behov av nedskrivning. Objektiva bevis utgörs dels av observerbara förhållanden som inträffat och som har en negativ inverkan på möjligheten att återvinna anskaffningsvärdet.

#### *Finansiella intäkter*

Finansiella intäkter består främst av ränteintäkter som redovisas i enlighet med effektivräntemetoden. Effektivräntan är den ränta som diskonterar de uppskattade framtida in- och utbetalningarna under ett finansiellt instruments förväntade löptid till den finansiella tillgångens eller skuldens redovisade nettovärde. Beräkningen innefattar alla avgifter som erlagts eller erhållits av avtalsparterna som är en del av effektivräntan, transaktionskostnader och alla andra över- och underkurser.

#### *Finansiella kostnader*

Finansiella kostnader utgörs främst av räntekostnader på skulder vilka beräknas med tillämpning av effektivräntemetoden och av räntekostnader på leasingskulder. Finansiella kostnader redovisas i den period till vilken de hänför sig.

#### *Inkomstskatter*

Inkomstskatter utgörs av aktuell skatt och uppskjuten skatt. Inkomstskatter redovisas i årets resultat utom då den underliggande transaktionen redovisats i övrigt totalresultat eller i eget kapital varvid tillhörande skatteeffekt redovisas i övrigt totalresultat eller i eget kapital.

Aktuell skatt är skatt som ska betalas eller erhållas avseende aktuellt år, med tillämpning av de skattesatser som är beslutade eller i praktiken beslutade per balansdagen. Till aktuell skatt hör även justering av aktuell skatt hänförlig till tidigare perioder.

Uppskjuten skatt redovisas i sin helhet, enligt balansräkningsmetoden, på alla temporära skillnader som uppkommer mellan det skattemässiga värdet på tillgångar och skulder och dess redovisade värden. Temporära skillnader beaktas inte vid redovisning av goodwill eller för den initiala redovisningen av ett tillgångsförvärv eftersom förvärvet inte påverkar vare sig redovisat eller skattepliktigt resultat. Vidare beaktas inte heller temporära skillnader hänförliga till andelar i dotterföretag och intressebolag som inte förväntas bli återförda inom överskådlig framtid. Värderingen av uppskjuten skatt baseras på hur och i vilken jurisdiktion de underliggande tillgångarna eller skulderna förväntas bli realiserade eller reglerade. Uppskjuten skatt beräknas med tillämpning av de skattesatser och skatteregler som är beslutade eller aviserade per balansdagen och som förväntas gälla i den jurisdiktion när den berörda uppskjutna skattefordran realiserar eller den uppskjutna skatteskulden regleras.

Uppskjutna skattefordringar avseende avdragsgilla temporära skillnader och underskottsavdrag redovisas endast i den mån det är sannolikt att dessa kommer att kunna utnyttjas. Värdet på uppskjutna skattefordringar reduceras när det inte längre bedöms sannolikt att de kan utnyttjas. Uppskjutna skattefordringar och uppskjutna skatteskulder kvittas om det finns en legal rätt att kvitta kortfristiga skattefordringar mot kortfristiga skatteskulder och den uppskjutna skatten är hänförlig till samma enhet i koncernen och samma skattemyndighet.

#### *Immateriella tillgångar*

En immateriell tillgång redovisas om det är sannolikt att de framtida ekonomiska fördelarna som kan hänföras till tillgången kommer tillfalla företaget samt att anskaffningsvärdet kan beräknas på ett tillförlitligt sätt. En immateriell tillgång värderas till anskaffningsvärde då den tas upp för första gången i den finansiella rapporten. Immateriella tillgångar med obestämbar nyttjandeperiod eller som ännu inte börjat användas redovisas till anskaffningsvärde minskat med eventuella nedskrivningar och prövas årligen för nedskrivningsbehov.

#### *Goodwill*

Goodwill representerar skillnaden mellan anskaffningsvärdet vid ett rörelseförvärv och det verkliga värdet av förvärvade nettotillgångar. Goodwill värderas till anskaffningsvärde minus eventuella ackumulerade nedskrivningar. Goodwill fördelas till kassagenererande enheter som väntas gynnas av rörelseförvärvets synergieffekter. De faktorer som utgör redovisad goodwill är främst synergier, personal, know-how och kundkontakter av strategisk betydelse. Goodwill anses ha en obestämbar nyttjandeperiod och prövas därmed minst årligen för nedskrivningsbehov.

Tillkommande utgifter för aktiverade immateriella tillgångar redovisas som en tillgång i balansräkningen endast då de ökar de framtida ekonomiska fördelarna för den specifika tillgången till vilken de hänför sig. Alla andra utgifter kostnadsförs när de uppkommer.

#### *Varumärken, licenser och liknande rättigheter*

Varumärken, licenser och andra rättigheter med bestämbar nyttjandeperiod redovisas till anskaffningsvärde minus ackumulerade avskrivningar och eventuella nedskrivningar. Varumärken med obestämbar nyttjandeperiod redovisas till anskaffningsvärde minus eventuella nedskrivningar. Nedlagda kostnader för internt genererade immateriella tillgångar redovisas i årets resultat när kostnaden uppkommer.

Det varumärke som innehas av koncernen är Perfect Day Media.

#### Balanserade utgifter för utvecklingsarbeten

Koncernens interna utvecklingsprojekt delas in i två faser i enlighet med IAS 38 Immateriella tillgångar; forskningsfasen och utvecklingsfasen. Utgifter som uppstår under forskningsfasen kostnadsförs löpande i takt med att de uppstår och aktiveras aldrig i efterhand. Utgifter som uppstår under utvecklingsfasen aktiveras som immateriella tillgångar när det enligt ledningens bedömning är sannolikt att de kommer resultera i framtida ekonomiska fördelar för koncernen, kriterierna för aktivering är uppfyllda och utgiften kan mätas på ett tillförlitligt sätt.

I koncernen avser egenupparbetade immateriella tillgångar främst balanserade utgifter för utvecklingsarbeten. De utgifter som aktiveras innefattar utgifter för direkt lön, konsultkostnader och andra direkt till projektet hänförliga utgifter. Alla andra kostnader som inte uppfyller kriterierna för aktivering belastar resultatet när de uppstår. Internt upparbetade tillgångar under utveckling testas minst årligen för nedskrivningsbehov.

#### Avskrivningsprinciper

Immateriella anläggningstillgångar skrivs av linjärt över tillgångens bedömda nyttjandeperiod, såvida inte sådana nyttjandeperioder är obestämbara. Nyttjandeperioden omprövas vid varje bokslutstillfälle och justeras vid behov. När tillgångarnas avskrivningsbara belopp fastställs, beaktas i förekommande fall tillgångens restvärde. Immateriella tillgångar med bestämbar nyttjandeperiod skrivs av från det datum då de är tillgängliga för användning. Goodwill och varumärken med obestämbar nyttjandeperiod prövas för nedskrivningsbehov årligen och dessutom så snart indikation uppkommer som tyder på att tillgången i fråga har minskat i värde. Beräknade nyttjandeperioder för väsentliga immateriella anläggningstillgångar är följande:

- Goodwill	Obestämbar
- Varumärke	10 år
- Licenser	10 år
- Profilavtal	3 år
- Dataprogram	3-5 år

#### Materiella anläggningstillgångar

Materiella anläggningstillgångar redovisas som tillgång i balansräkningen om det är sannolikt att framtida ekonomiska fördelar kommer att komma företaget till del och anskaffningsvärdet för tillgången kan beräknas på ett tillförlitligt sätt. Materiella anläggningstillgångar redovisas i koncernen till anskaffningsvärde efter avdrag för ackumulerade avskrivningar och eventuella nedskrivningar. I anskaffningsvärdet ingår inköpspriset samt utgifter direkt hänförliga till tillgången för att bringa den på plats och i skick för att utnyttjas i enlighet med syftet med anskaffningen. Låneutgifter som är direkt hänförliga till inköp, konstruktion eller produktion av tillgångar som tar en betydande tid i anspråk att färdigställas för avsedd användning eller försäljning ingår i anskaffningsvärdet.

Det redovisade värdet för en tillgång tas bort från balansräkningen vid utrangering eller avyttring eller när inga framtida ekonomiska fördelar väntas från användning eller utrangering/avyttring av tillgången. Vinst eller förlust som uppkommer vid avyttring eller utrangering av en tillgång utgörs av skillnaden mellan försäljningspriset och tillgångens redovisade värde med avdrag för direkta försäljningskostnader. Vinst och förlust redovisas som övrig rörelseintäkt/-kostnad.

#### Tillkommande utgifter

Tillkommande utgifter läggs till anskaffningsvärdet endast om det är sannolikt att de framtida ekonomiska fördelar som är förknippade med tillgången kommer att komma koncernen till del och anskaffningsvärdet kan beräknas på ett tillförlitligt sätt. Alla andra tillkommande utgifter redovisas som kostnad i den period de uppkommer.

En tillkommande utgift läggs till anskaffningsvärdet om utgiften avser utbyten av identifierade komponenter eller delar därav. Även i de fall ny komponent tillskapas läggs utgiften till anskaffningsvärdet. Eventuella oavskrivna redovisade värden på utbytta komponenter, eller delar av komponenter, utrangeras och kostnadsförs i samband med utbytet. Reparationer kostnadsförs löpande.

#### Avskrivningsprinciper

Avskrivning sker linjärt över tillgångens beräknade nyttjandeperiod. De beräknade nyttjandeperioderna är:

- Inventarier, verktyg och installationer	5-10 år
-------------------------------------------	---------

Materiella anläggningstillgångar som består av delar med olika nyttjandeperiod behandlas som separata komponenter av materiella anläggningstillgångar. Tillämpade avskrivningsmetoder, restvärden och nyttjandeperioder omprövas vid varje års slut.

#### Leasingavtal - koncernen som leasetagare

Vid ingåendet av ett avtal fastställer koncernen om avtalet är, eller innehåller, ett leasingavtal baserat på avtalets substans. Ett avtal är, eller innehåller, ett leasingavtal om avtalet överlåter rätten att under en viss period bestämma över användningen av en identifierad tillgång i utbyte mot ersättning.

#### Leasingskulder

På inledningsdatumet för ett leasingavtal redovisar koncernen en leasingskuld motsvarande nuvärdet av de leasingbetalningar som ska erläggas under leasingperioden. Leasingperioden bestäms som den icke-uppsägningsbara perioden tillsammans med perioder att förlänga eller säga upp avtalet om koncernen är rimligt säkra på att nyttja de optionerna. Leasingbetalningarna inkluderar fasta betalningar (efter avdrag för eventuella förmåner i samband med tecknandet av leasingavtalet som ska erhållas), variabla leasingavgifter som beror på ett index eller ett pris (t.ex. en referensränta) och belopp som förväntas betalas enligt restvärdesgarantier. Leasingbetalningarna inkluderar dessutom lösenpriset för en option att köpa den underliggande tillgången eller straffavgifter som utgår vid uppsägning i enlighet med en uppsägningsoption, om sådana optioner är rimligt säkra att utnyttjas av Pophouse. Variabla leasingavgifter som inte beror på ett index eller ett pris redovisas som en kostnad i den period som de är hänförliga till.

Leasingskulden för koncernens lokaler med hyra som indexuppräknas beräknas på den hyra som gäller vid respektive rapportperiods slut. Vid denna tidpunkt justeras skulden med motsvarande justering av nyttjanderättstillgångens redovisade värde. På motsvarande sätt justeras skuldens och tillgångens värde om en omprövning av leasingperioden sker.

För beräkning av nuvärdet av leasingbetalningarna använder koncernen den implicita räntan i avtalet om den enkelt kan fastställas och i övriga fall används den marginella upplåningsräntan per inledningsdatumet för leasingavtalet. Efter inledningsdatumet av ett leasingavtal ökar leasingskulden för att återspegla räntan på leasingskulden och minskar med utbetalda leasingavgifter. Dessutom omvärderas värdet på leasingskulden till följd av modifieringar, förändringar av leasingperioden, förändringar i leasingbetalningar eller förändringar i en bedömning att köpa den underliggande tillgången.

#### *Nyttjanderättstillgångar*

Koncernen redovisar nyttjanderättstillgångar i rapporten över finansiell ställning på inledningsdatumet för leasingavtalet (d.v.s. det datum då den underliggande tillgången blir tillgänglig för användande). Nyttjanderättstillgångar värderas till anskaffningsvärde efter avdrag för ackumulerade avskrivningar och eventuella nedskrivningar, samt justerat för omvärderingar av leasingkulden. Anskaffningsvärdet för nyttjanderättstillgångar inkluderar det initiala värdet som redovisas för den hänförliga leasingkulden, initiala direkta utgifter, samt eventuella förskottsbetalningar som görs på eller innan inledningsdatumet för leasingavtalet efter avdrag av eventuella erhållna incitament. Förutsatt att Pophouse Entertainment Group inte är rimligt säkert på att äganderätten till den underliggande tillgången kommer att övertas vid utgången av leasingavtalet skrivs nyttjanderättstillgången av linjärt under det kortare av leasingperioden och nyttjandeperioden.

#### *Tillämpning av praktiska undantag*

Koncernen tillämpar de praktiska undantagen avseende korttidsleasingavtal och leasingavtal där den underliggande tillgången är av lågt värde. Korttidsleasingavtal definieras som leasingavtal med en initial leasingperiod om maximalt 12 månader efter beaktande av eventuella optioner att förlänga leasingavtalet. Leasingavtal där den underliggande tillgången är av lågt värde, understigande 50 tkr, utgörs i koncernen t.ex. av kontorsinventarier. Leasingbetalningar för korttidsleasingavtal och leasingavtal där den underliggande tillgången är av lågt värde kostnadsförs linjärt över leasingperioden. Koncernen tillämpar inte undantaget att inte skilja ut icke-leasingkomponenter från leasingkomponenter i leasingavtal. Således redovisas icke-leasingkomponenter skilt från övriga leasingkomponenter.

#### **Leasingavtal - koncernen som leasegivare**

Koncernen har inte ingått några avtal som leasegivare.

#### **Nedskrivning av icke-finansiella tillgångar**

Koncernen genomför ett nedskrivningstest i det fall det föreligger indikationer på att en värdenedgång har skett i de materiella eller immateriella tillgångarna, det vill säga närhelst händelser eller förändringar i förhållanden indikerar att det redovisade värdet inte är återvinningsbart. Detta gäller även nyttjanderättstillgångar hänförliga till leasingavtal. Vidare provas tillgångar med en obestämbar nyttjandeperiod, det vill säga goodwill och varumärken, årligen för nedskrivningsbehov genom att tillgångens återvinningsvärde beräknas, oavsett om det föreligger indikationer på en värdenedgång eller ej.

En nedskrivning görs med det belopp varmed tillgångens redovisade värde överstiger dess återvinningsvärde. Ett återvinningsvärde utgörs av det högsta av ett nettoförsäljningsvärde och ett nyttjandevärde som utgör ett internt genererat värde baserat på framtida kassaflöden. Vid bedömning av nedskrivningsbehov grupperas tillgångar på de lägsta nivåer där det finns separata identifierbara kassaflöden (kassagenererande enheter). Då nedskrivningsbehov identifierats för en kassagenererande enhet (grupp av enheter) fördelas nedskrivningsbeloppet i första hand till goodwill. Därefter görs en proportionell nedskrivning av övriga tillgångar som ingår i enheten (gruppen av enheter). Vid beräkning av nyttjandevärdet diskonteras framtida kassaflöden med en diskonteringsfaktor som beaktar riskfri ränta och den risk som är förknippad med den specifika tillgången. En nedskrivning redovisas som kostnad i årets resultat.

Tidigare redovisad nedskrivning återförs om det finns en indikation på att nedskrivningsbehovet inte längre föreligger och det har skett en förändring i de antaganden som låg till grund för beräkningen av återvinningsvärdet. Återföring sker dock inte med ett belopp som är större än att det redovisade värdet uppgår till vad det hade varit om nedskrivning inte hade redovisats i tidigare perioder. En eventuell återföring redovisas i resultaträkningen. Nedskrivning av goodwill återförs aldrig.

#### **Finansiella instrument**

Finansiella instrument är varje form av avtal som ger upphov till en finansiell tillgång i ett företag och en finansiell skuld eller ett eget kapitalinstrument i ett annat företag. Finansiella instrument som redovisas i balansräkningen inkluderar på tillgångssidan; finansiella investeringar, kundfordringar, samt likvida medel. Bland skulderna ingår; skulder till kreditinstitut, övriga skulder, leasingkulder och leverantörsskulder. Redovisningen beror på hur de finansiella instrumenten har klassificerats.

#### *Redovisning och borttagande*

Finansiella tillgångar och skulder redovisas när koncernen blir en part enligt instrumentets avtalsmässiga villkor. Avistatransaktioner med finansiella tillgångar redovisas på likviddagen. Med likviddag avses det datum då en tillgång levereras till eller av ett företag. Likviddagsredovisning avser redovisning av en tillgång per det datum den erhålls av ett företag samt borttagande av en tillgång från rapporten över finansiell ställning och redovisning av vinst eller förlust vid avyttringen per det datum den levereras av företaget. När likviddagsredovisning tillämpas redovisas eventuella förändringar i det verkliga värdet för tillgången som ska erhållas under perioden mellan affärsdagen och likviddagen, på samma sätt som det redovisar den förvärvade tillgången, innebärande att förändringen i värde för tillgångar som är värderade till upplupet anskaffningsvärde redovisas inte, medan den redovisas i resultatet för tillgångar som klassificeras som finansiella tillgångar värderade till verkligt värde via resultatet. Likviddagsredovisning medför att de kapitalåtaganden som koncernen har avseende investeringar i fonder redovisas när likvid erläggs. Kundfordringar tas upp i balansräkningen när faktura har skickats eller när koncernens rätt till ersättning är ovillkorlig. Skulder redovisas när motparten har presterat och avtalsenlig skyldighet föreligger att betala, även om faktura ännu inte har mottagits. Leverantörsskulder tas upp när faktura har mottagits.

En finansiell tillgång tas bort från balansräkningen (helt eller delvis) när rättigheterna i kontraktet har realiserats eller förfallit, eller när koncernen inte längre har kontroll över dem. En finansiell skuld tas bort från balansräkningen (helt eller delvis) när förpliktelsen i avtalet fullgörs eller på annat sätt utsläcks. En finansiell tillgång och en finansiell skuld netto redovisas i balansräkningen när det föreligger en legal rätt att kvitta de redovisade beloppen och avsikten är att antingen reglera nettot eller att realisera tillgången samtidigt som skulden regleras. Vinster och förluster från borttagande ur balansräkning samt modifiering redovisas i resultatet. Vid varje rapporttillfälle utvärderar företaget behov av nedskrivning avseende förväntade kreditförluster för en finansiell tillgång eller grupp av finansiella tillgångar, samt eventuell övrig förekommande kreditexponering.

#### *Klassificering och värdering*

##### *Finansiella tillgångar*

Skuldinstrument: klassificeringen av finansiella tillgångar som är skuldinstrument baseras på koncernens affärsmodell för förvaltning av tillgången och karaktären på tillgångens avtalsenliga kassaflöden. Instrumenten klassificeras till:

- Upplupet anskaffningsvärde,
- Verkligt värde via övrigt totalresultat, eller
- Verkligt värde via resultatet.

Finansiella tillgångar klassificerade till upplupet anskaffningsvärde innehas enligt affärsmodellen att inkassera avtalsenliga kassaflöden som endast är betalningar av kapitalbelopp och ränta på det utestående kapitalbeloppet. Finansiella tillgångar som är klassificerade till upplupet anskaffningsvärde värderas initialt till verkligt värde med tillägg av transaktionskostnader. Efter första redovisningstillfället värderas tillgångarna enligt effektivräntemetoden. Tillgångarna omfattas av en förlusträservering för förväntade kreditförluster. Koncernens finansiella tillgångar som är skuldinstrument klassificerade till upplupet anskaffningsvärde består av kundfordringar, övriga fordringar samt likvida medel.

#### Finansiella skulder

Finansiella skulder klassificeras till upplupet anskaffningsvärde med undantag för villkorad köpeskillning. Finansiella skulder redovisade till upplupet anskaffningsvärde värderas initialt till verkligt värde inklusive transaktionskostnader. Efter det första redovisningstillfället värderas de till upplupet anskaffningsvärde enligt effektivräntemetoden. Villkorad köpeskillning klassificeras till verkligt värde via resultatet.

Upplåning klassificeras som kortfristiga skulder om inte koncernen har en ovillkorlig rätt att skjuta upp betalning av skulden i åtminstone 12 månader efter balansdagen. Lånekostnader redovisas i resultaträkningen i den period till vilken de hänför sig. Upplupen ränta redovisas som en del av kortfristig upplåning från kreditinstitut respektive som övriga skulder, i det fall räntan förväntas regleras inom 12 månader från balansdagen.

Verkligt värde fastställs enligt beskrivning i Not 14 Finansiella instrument.

#### Nedskrivning av finansiella tillgångar

Finansiella tillgångar, förutom de som klassificeras till verkligt värde via resultatet, omfattas av nedskrivning för förväntade kreditförluster. Nedskrivning för kreditförluster enligt IFRS 9 är framåtblickande och en förlusträservering görs när det finns en exponering för kreditrisk, vanligtvis vid första redovisningstillfället för en tillgång eller fordran. Förväntade kreditförluster återspeglar nuvärdet av alla underskott i kassaflöden hänförliga till fallissemang antingen för de nästkommande 12 månaderna eller för den förväntade återstående löptiden för det finansiella instrumentet, beroende på tillgångsslag och på kreditförsämrning sedan första redovisningstillfället.

För en mer detaljerad beskrivning av metoder som tillämpas för beräkning av förväntade kreditförluster, se Not 21. Finansiella risker.

#### Varulager

Varulager värderas till det lägsta av anskaffningsvärde och nettoförsäljningsvärde. Anskaffningsvärdet för varulager beräknas genom tillämpning av först in, först ut-metoden (FIFU) och inkluderar de utgifter som uppkommit vid förvärvet av lagertillgångar och transport av dem till dess aktuella plats och skick. Nettoförsäljningsvärdet är det uppskattade försäljningspriset i den löpande verksamheten, efter avdrag för uppskattade kostnader för färdigställande och för att åstadkomma en försäljning.

#### Likvida medel

Likvida medel består av kassamedel samt omedelbart tillgängliga tillgodohavanden hos banker och motsvarande institut. Likvida medel omfattas av kraven på förlusträservering för förväntade kreditförluster.

#### Eget kapital

Koncernens aktier består av stamaktier vilket redovisas som aktiekapital. Aktiekapitalet redovisas till dess kvotvärde.

#### Avsättningar

En avsättning skiljer sig från andra skulder genom att det råder osäkerhet om betalningstidpunkt eller beloppets storlek för att reglera avsättningen. En avsättning redovisas i balansräkningen när företaget har en befintlig legal eller informell förpliktelse som en följd av en inträffad händelse och det är troligt att ett utflöde av ekonomiska resurser kommer att krävas för att reglera förpliktelsen samt en tillförlitlig uppskattning av beloppet kan göras. Avsättningar görs med det belopp som är den bästa uppskattningen av det som krävs för att reglera den befintliga förpliktelsen på balansdagen. Där effekten av när i tiden betalning sker är väsentlig, beräknas avsättningar genom diskontering av det förväntade framtida kassaflödet till en räntesats före skatt som återspeglar aktuella marknadsbedömningar av pengars tidsvärde och, om det är tillämpligt, de risker som är förknippade med skulden. Avsättningar omprövas vid varje bokslutstillfälle.

#### Eventualförpliktelser

Eventualförpliktelser redovisas när det finns ett möjligt åtagande som härrör från inträffade händelser och vars förekomst bekräftas endast av en eller flera osäkra framtida händelser utom koncernens kontroll eller när det finns ett åtagande som inte redovisas som en skuld eller avsättning på grund av det inte är troligt att ett utflöde av resurser kommer att krävas eller inte kan beräknas med tillräcklig tillförlitlighet.

#### Lämnade utdelningar

Utdelning till moderföretagets aktieägare redovisas som skuld i koncernens finansiella rapporter i den period då utdelningen godkänns av moderföretags aktieägare.

#### Statliga stöd

Statliga bidrag redovisas först när det föreligger rimlig säkerhet att bidraget kommer att erhållas och att koncernen kommer att uppfylla de villkor som är förknippade med bidraget. Ett bidrag som inte är förknippat med krav på framtida prestation redovisas som intäkt när villkoren för att få bidraget uppfylls. Om bidraget tagits emot innan villkoren för att redovisa det som intäkt har uppfyllts, redovisas bidraget som en skuld. Ett statligt bidrag som är förenligt med krav på framtida prestation redovisas som intäkt när prestationen utförs. Statliga bidrag hänförliga till resultatet redovisas som en minskning av motsvarande kostnader. Bidrag periodiseras systematiskt i årets resultat på samma sätt och över samma perioder som de kostnader bidragen är avsedda att kompensera för. Bidrag avsedda att täcka investeringar i materiella eller immateriella anläggningstillgångar reducerar tillgångarnas anskaffningsvärde och därmed det avskrivningsbara beloppet.

#### Kassaflöde

Kassaflödesanalysen upprättas enligt den indirekta metoden. Detta innebär att resultatet justeras med transaktioner som inte medfört in- eller utbetalningar samt för intäkter och kostnader som hänförs till investerings- och/eller finansieringsverksamheten.

## Not 2 Väsentliga uppskattningar och bedömningar

Vid upprättandet av de finansiella rapporterna måste företagsledningen och styrelsen göra vissa bedömningar och antaganden som påverkar det redovisade värdet av tillgångs- och skuldposter respektive intäcks- och kostnadsposter samt lämnad information i övrigt. Bedömningarna baseras på erfarenheter och antaganden som ledningen och styrelsen bedömer vara rimliga under rådande omständigheter. Faktiskt utfall kan sedan skilja sig från dessa bedömningar om andra förutsättningar uppkommer. Uppskattningarna utvärderas löpande och ändringar av uppskattningar redovisas i den period ändringen görs om ändringen endast påverkar denna period, eller i den period ändringen görs och framtida perioder om ändringen påverkar både aktuell period och framtida perioder. Nedan beskrivs de uppskattningar och bedömningar som är mest väsentliga vid upprättandet av företagets finansiella rapporter.

### *Nedskrivningsprövning av goodwill och andra anläggningstillgångar*

I enlighet med IFRS görs inte avskrivningar på goodwill utan istället görs årlig nedskrivningsprövning per kassaflödesgenererande enhet. Övriga immateriella och materiella anläggningstillgångar skrivs av över den period som tillgången bedöms generera intäkter. Samtliga immateriella och materiella anläggningstillgångar är föremål för årlig nedskrivningsprövning. Nedskrivningsprövningarna baseras på en genomgång av bedömda framtida kassaflöden. Återvinningsvärdet beräknas med en diskonterad kassaflödesanalys (nyttjandevärde). Nedskrivning tillämpas om det redovisade värdet överstiger återvinningsvärdet. Den diskonterade kassaflödesanalysmetoden bygger på projiceringar av kassaflöden från varje kassagenererande enhet inklusive bland annat försäljningsvolym, projicerade investeringar samt antaganden om den genomsnittliga vägda kapitalkostnaden. Diskonteringsräntan används för den bästa skattningen av den genomsnittliga vägda kapitalkostnaden. Koncernen har utvärderat vilka de mest känsliga uppskattningarna och antagandena är som kan få en väsentlig effekt på värderingen av tillgångar, inklusive goodwill, och därigenom medföra en nedskrivning. De viktigaste antagandena som används vid prövningen av nedskrivningen presenteras i not 10.

### *Villkorad köpeskillning (tilläggsköpeskillning)*

Vid företagsförvärv kan en villkorad köpeskillning (tilläggsköpeskillning) utgöra en stor del av den totala köpeskillningen för det förvärvade företaget och kan även uppgå till betydande belopp. Villkorade köpeskillningar är vanligen beroende av den framtida resultatutvecklingen och/eller utvecklingen av intäkterna hos det förvärvade företaget. Vid förvärvstidpunkten redovisas avsättningar för beräknade villkorade köpeskillningar baserat på prognoser om den framtida intäcks- och resultatutvecklingen hos förvärvade företag (se not 14). Enligt IFRS 3 skall efterföljande omvärderingar av avsättningar för villkorade köpeskillningar samt skillnader mellan redovisad avsättning och faktiskt utfall redovisas i koncernens resultaträkning. Detta innebär att framtida omvärderingar av redovisade avsättningar kan komma att påverka koncernens redovisade resultat med betydande belopp, både positivt och negativt, under kommande år.

### Not 3 Nettoomsättning

	2022-01-01 - 2022-12-31	2021-01-01 - 2021-12-31
<b>Uppdelning av intäkter</b>		
<b>Verksamhetsgren</b>		
Pophouse Entertainment Group	1 961	5 760
Pop Story	85 528	29 897
Productions	14 350	900
Space	89 312	9 139
Perfect Day Media	87 486	35 399
<b>Summa intäkter från avtal med kunder</b>	<b>278 636</b>	<b>81 095</b>

Intäkterna i koncernen består av försäljning relaterat till restaurang, bar, varor och tjänster samt reklamintäkter och provisioner. Cirkus Venues (fd. Pophouse Djurgården) samt två av dess dotterbolag såldes den 1 oktober till moderbolaget Qaribo AB. Intäkterna för perioden 1 jan - 30 sep ingår i Årets resultat från avvecklad verksamhet.

### Not 4 Övriga rörelseintäkter

	2022-01-01 - 2022-12-31	2021-01-01 - 2021-12-31
Statliga bidrag	9	-
Management fee	1 709	-
Förändrad bedömning av utfall av tilläggsköpeskillning*	25 317	-
Valutakursvinster	642	-3
Övrigt	1 572	174
<b>Summa</b>	<b>29 249</b>	<b>171</b>

\*Avser förändrad bedömning av villkorad köpeskillning avseende Perfect Day Media AB. För mer information, se not 14.

### Not 5 Arvode till revisor

	2022-01-01 - 2022-12-31	2021-01-01 - 2021-12-31
<b>KPMG</b>		
Revisionsuppdraget	1 450	2 183
Annan revisionsverksamhet	187	579
Övriga tjänster	562	234
<b>Summa</b>	<b>2 199</b>	<b>2 996</b>

Med revisionsuppdrag avses revisorns arbete för den lagstadgade revisionen och med revisionsverksamhet olika typer av kvalitetssäkringstjänster. Övriga tjänster är sådant som inte ingår i revisionsuppdrag eller skatterådgivning.

### Not 6 Anställda och personalkostnader

Medelantal anställda och personalkostnader redovisas exklusive den avvecklade verksamheten Cirkus Venues AB. För mer information om avvecklad verksamhet, se not 27.

	2022-01-01 - 2022-12-31		2021-01-01 - 2021-12-31	
	Medelantal	Varav kvinnor,	Medelantal anställda	Varav kvinnor,
<b>Medelantalet anställda</b>				
Moderbolaget	35	69%	21	60%
<i>Dotterföretag:</i>				
Pop Story	15	73%	8	83%
Perfect Day Media	18	61%	16	63%
Pophouse IPR Advisor	7	29%	-	-
Space	88	55%	15	36%
<b>Totalt koncernen</b>	<b>163</b>	<b>59%</b>	<b>60</b>	<b>58%</b>
	2022-01-01 - 2022-12-31		2021-01-01 - 2021-12-31	
	Medelantal	Varav kvinnor,	Medelantal anställda	Varav kvinnor,
	anställda	procent %		procent %
<b>Könsfördelning, styrelse och ledande befattningshavare</b>				
<i>Moderbolaget</i>				
Styrelseledamöter	8	25%	4	0%
Verkställande direktör och övriga ledande befattningshavare	6	17%	1	0%
<b>Totalt moderbolaget</b>	<b>14</b>	<b>21%</b>	<b>5</b>	<b>0%</b>
<i>Koncernen</i>				
Styrelseledamöter	18	13%	14	8%
Verkställande direktör och övriga ledande befattningshavare	7	14%	6	50%
<b>Totalt i koncernen</b>	<b>25</b>	<b>12%</b>	<b>20</b>	<b>15%</b>

	2022-01-01 - 2022-12-31	2021-01-01 - 2021-12-31
<b>Personalkostnader</b>		
<b>Moderbolaget</b>		
<i>Styrelse och övriga ledande befattningshavare</i>		
Löner och andra ersättningar	17 254	4 483
Sociala avgifter	4 879	1 437
Pensionskostnader	2 934	1 080
<b>Summa</b>	<b>25 067</b>	<b>7 001</b>
<i>Övriga anställda</i>		
Löner och andra ersättningar	16 702	14 282
Sociala avgifter	6 632	5 240
Pensionskostnader	1 826	1 594
Övriga personalkostnader	1 063	1 348
<b>Summa</b>	<b>26 222</b>	<b>22 463</b>
<b>Dotterföretag</b>		
<i>Styrelse och övriga ledande befattningshavare</i>		
Löner och andra ersättningar	2 289	0
Sociala avgifter	719	0
Pensionskostnader	448	0
<b>Summa</b>	<b>3 457</b>	<b>0</b>
<i>Övriga anställda</i>		
Löner och andra ersättningar	67 815	17 558
Sociala avgifter	21 529	5 516
Pensionskostnader	5 762	1 166
Övriga personalkostnader*	9 611	-6 211
<b>Summa</b>	<b>104 717</b>	<b>18 029</b>
<b>Totalt i koncernen</b>	<b>159 463</b>	<b>47 493</b>

\*Avser 2021 en engångseffekt i Space

#### Ersättningar och villkor för ledande befattningshavare

Ersättning till koncernens verkställande direktör och andra ledande befattningshavare utgörs av grundlön, rörlig ersättning och pensionsförmåner. Med andra ledande befattningshavare avses de personer som tillsammans med verkställande direktören utgör koncernledningen.

Koncernens verkställande direktör har en uppsägningstid på 18 månader ifall uppsägningen är från koncernens sida och om verkställande direktören väljer att avsluta sin anställning är uppsägningstiden 6 månader. För övriga ledande befattningshavare i koncernledningen gäller en uppsägningstid på 2-9 månader oavsett om uppsägningen sker från koncernens eller den anställdes sida. För verkställande direktör är pensionsförmånen premiebestämd. Pensionspremien uppgår till 30% av den fasta årliga kontantlönen. Pensionsförmånen för övriga ledande befattningshavare i koncernledningen är premiebestämd och i enlighet med kollektivavtalet. Pensionspremien uppgår som högst till 25 % av pensionsgrundande lön.

#### Not 7 Finansiella intäkter

	2022-01-01 - 2022-12-31	2021-01-01 - 2021-12-31
<i>Koncernen</i>		
Realisationsresultat vid försäljning av andelar i dotterföretag	8 801	-
Ränteintäkter	3 905	3 321
Valutakursdifferenser	1 955	-
<b>Summa</b>	<b>14 661</b>	<b>3 321</b>

#### Not 8 Finansiella kostnader

	2022-01-01 - 2022-12-31	2021-01-01 - 2021-12-31
<i>Koncernen</i>		
Räntekostnader	-22 088	-6 701
Räntekostnader moderbolag	-22 934	-13 839
Valutakursdifferenser	-263	-221
<b>Summa</b>	<b>-45 285</b>	<b>-20 761</b>

**Not 9 Skatt**

	2022-01-01 - 2022-12-31	2021-01-01 - 2021-12-31
<i>Aktuell skatt</i>		
Aktuell skatt på årets resultat	969	189
<b>Summa aktuell skatt</b>	<b>969</b>	<b>189</b>
<i>Uppskjuten skatt</i>		
Uppskjuten skatt avseende:		
- Temporära skillnader hänförliga till immateriella tillgångar	3 739	915
- Övrigt	141	-
<b>Summa uppskjuten skatt</b>	<b>3 879</b>	<b>915</b>
<b>Redovisad skatt i resultaträkningen</b>	<b>4 848</b>	<b>1 103</b>

	2022-01-01 - 2022-12-31	2021-01-01 - 2021-12-31
<i>Avstämning av effektiv skattesats</i>		
<b>Resultat före skatt</b>	<b>-228 836</b>	<b>-113 499</b>
Skatt enligt gällande skattesats för moderföretaget (20,6%)	47 140	23 381
Skatteeffekt av:		
Ej avdragsgilla kostnader	-7 012	-253
Ej skattepliktiga intäkter	26 085	51
Ökning av underskottsavdrag utan motsvarande aktivering av uppskjuten skatt	-55 993	-18 351
Ej avdragsgillt räntenetto	-5 371	-3 964
Övrigt	0	238
<b>Redovisad skatt</b>	<b>4 848</b>	<b>1 103</b>
Effektiv skattesats	-2,1%	-1,0%

*Upplysningar om uppskjuten skattefordran och skatteskuld*

I nedanstående tabeller specificeras skatteeffekten av de temporära skillnaderna:

	Underskottsavdrag	Övrigt	Summa
<b>Uppskjuten skattefordran, brutto</b>			
<b>Ingående balans 2022-01-01</b>	<b>33 332</b>	<b>2 925</b>	<b>36 256</b>
Avvecklad verksamhet	-33 332	-2 925	-36 256
<i>Redovisat:</i>			
I resultatet		141	141
<b>Utgående balans 2022-12-31</b>	<b>0</b>	<b>141</b>	<b>141</b>
<b>Uppskjuten skattefordran, brutto</b>			
<b>Ingående balans 2021-01-01</b>	<b>-</b>	<b>1 660</b>	<b>1 660</b>
<i>Redovisat:</i>			
I resultatet	33 332	1 265	34 596
<b>Utgående balans 2021-12-31</b>	<b>33 332</b>	<b>2 925</b>	<b>36 256</b>
<b>Uppskjuten skatteskuld, brutto</b>			
<b>Ingående balans 2022-01-01</b>		<b>47 080</b>	<b>47 080</b>
Avvecklad verksamhet		-37 351	-37 351
Övertaget via förvärv		0	0
<i>Redovisat:</i>			
I resultatet		-3 879	-3 879
I övrigt totalresultat		0	0
<b>Utgående balans 2022-12-31</b>		<b>5 850</b>	<b>5 850</b>
<b>Uppskjuten skatteskuld, brutto</b>			
<b>Ingående balans 2021-01-01</b>		<b>36 340</b>	<b>36 340</b>
<i>Redovisat:</i>			
I resultatet		-1 105	-1 105
Övertaget via förvärv		11 845	11 845
<b>Utgående balans 2021-12-31</b>		<b>47 080</b>	<b>47 080</b>

	2022-12-31	2021-12-31
<b>Uppskjutna skatter netto</b>		
<i>Presenterat i rapport över finansiell ställning enligt följande:</i>		
Uppskjuten skattefordran	141	-
Uppskjuten skatteskuld	5 850	10 824
<b>Uppskjuten skatteskuld, netto</b>	<b>5 709</b>	<b>10 824</b>

Det finns skattemässiga underskottsavdrag för vilka uppskjutna skattefordringar inte har redovisats i balansräkningen uppgående till 402 (131) MSEK och de har ingen tidsbegränsning.

## Not 10 Goodwill

Anskaffningsvärde	2022-12-31	2021-12-31
<b>Ingående anskaffningsvärde</b>	<b>328 345</b>	<b>281 763</b>
Anskaffningsvärden övertagna vid förvärv	-	47 533
Omklassificeringar	-	-951
<b>Utgående anskaffningsvärde</b>	<b>328 345</b>	<b>328 345</b>
<b>Nedskrivningar</b>		
<b>Ingående ackumulerade nedskrivningar</b>	<b>-5 605</b>	<b>-6 555</b>
Årets nedskrivning	-27 000	-
Omklassificeringar	-	950
<b>Utgående ackumulerade nedskrivningar</b>	<b>-32 605</b>	<b>-5 605</b>
<b>Utgående redovisat värde</b>	<b>295 740</b>	<b>322 740</b>

### Nedskrivningsprövning

Koncernen nedskrivningsprövar minst årligen immateriella anläggningstillgångar med obestämbart nyttjandeperiod, d.v.s. goodwill och egenupparbetade immateriella tillgångar som inte har tagits i bruk än.

Koncernens goodwill uppgående till 296 mkr (323 mkr) har främst uppstått i samband med förvärven av Perfect Day Media och Pop Story. Goodwill nedskrivningsprövas på de lägsta nivåerna där det finns separata identifierbara kassaflöden (kassagenererande enheter), vilket för koncernen utgörs av dotterbolagen. Redovisat värde på goodwill fördelar sig på kassagenererande enheter enligt tabellerna nedanför:

2022-12-31	Goodwill
Perfect Day Media	20 533
Pop Story	275 207
<b>Summa</b>	<b>295 740</b>
2021-12-31	Goodwill
Perfect Day Media	47 533
Cirkus Venues (f.d. Pophouse Djurgården)	275 207
<b>Summa</b>	<b>322 740</b>

Goodwill och varumärken med obestämbart nyttjandeperiod har allokerats till kassagenererande enheter för vilka det föreligger identifierbara kassaflöden enligt den affärsmässiga organisationen. Varje år genomförs prövning av nedskrivningsbehov för goodwill och varumärken med obestämbart nyttjandeperiod.

Nedskrivningsprövningen för koncernen består i att bedöma om enhetens återvinningsvärde är högre än dess redovisade värde för respektive kassagenererande enhet. Återvinningsvärdet för respektive kassagenererande enhet har fastställts baserat på beräkning av nyttjandevärde. Beräkningarna tar sin utgångspunkt från faktiska resultat i rörelserna och den affärsplan som fastställts för de kommande 5 (5) åren. Antaganden i affärsplanen utgår från marknadsandel, marknadsstillväxt, aktuella marknadspriser, aktuell kostnadsnivå med tillägg för realprisökningar och kostnadsinflation, effektiviseringar samt rörelsemarginalens utveckling för respektive kassagenererande enhet.

Antaganden om volymer följer normalt en genomsnittlig tillväxt på 2 procent. Grunden för beräkningen utgörs av förväntade framtida kassaflöden, enligt affärsplanen. Kassaflöden för tiden bortom fem år har beräknats baserat på bedömningen om en årlig tillväxt på 2 % (2 %). Vid nuvärdesberäkning av förväntade framtida kassaflöden används aktuell, vid tillfället, vägd genomsnittlig kapitalkostnad (WACC). Den diskonteringsränta som används anges före skatt. Diskonteringsräntan som använts uppgår till 10,1% (9,1%) för Pop Story och 12,7% (9,1%) för Perfect Day Media. En känslighetsanalys har genomförts med en förändring av WACC med 1%. Se nedan för slutsats för respektive kassagenererande enhet.

### Perfect Day Media

Genomförd nedskrivningsprövning för räkenskapsåret 2022 visade ett nedskrivningsbehov av goodwill för Perfect Day Media. Goodwill har skrivits ner med 27 mkr under 2022.

### Pop Story

Genomförd nedskrivningsprövning för räkenskapsåret 2022 visade att något nedskrivningsbehov av goodwill inte förelåg. Företagsledningen bedömer att ingen rimligt möjlig förändring i viktiga antaganden skulle föranleda ett nedskrivningsbehov.

## Not 11 Övriga immateriella tillgångar

I nedanstående tabeller har årets avskrivningar justerats för avvecklad verksamhet. Jämförelsesiffror har inte justerats.

Anskaffningsvärde varumärken, patent och profilavtal	2022-12-31	2021-12-31
<b>Ingående anskaffningsvärde</b>	<b>258 727</b>	<b>199 489</b>
Anskaffningsvärden övertagna vid förvärv	-	59 720
Årets anskaffningar	10 256	-
Omklassificeringar	-	-482
Avgår utdelad verksamhet	-178 100	-
Övrigt	-533	-
<b>Utgående anskaffningsvärde</b>	<b>90 350</b>	<b>258 727</b>
<b>Avskrivningar varumärken, patent och profilavtal</b>		
<b>Ingående ackumulerade avskrivningar</b>	<b>-27 806</b>	<b>-20 662</b>
Avskrivningar övertagna vid förvärv	-	-600
Avgår utdelad verksamhet	2 612	-
Årets avskrivningar	-25 789	-6 544
Årets nedskrivningar	-4 830	-
Övrigt	533	-
<b>Utgående ackumulerade avskrivningar</b>	<b>-55 279</b>	<b>-27 806</b>
<b>Utgående redovisat värde</b>	<b>35 071</b>	<b>230 921</b>

	2022-12-31	2021-12-31
<i>Anskaffningsvärde balanserade utgifter för utvecklingsarbeten</i>		
<b>Ingående anskaffningsvärde</b>	<b>7 961</b>	<b>2 498</b>
Anskaffningsvärden övertagna vid förvärv	-	7 863
Omklassificeringar	5 507	-2 400
<b>Utgående anskaffningsvärde</b>	<b>13 468</b>	<b>7 961</b>
<i>Avskrivningar, balanserade utgifter för utvecklingsarbeten</i>		
<b>Ingående ackumulerade avskrivningar</b>	<b>-5 736</b>	<b>-2 081</b>
Avskrivningar övertagna vid förvärv	-	-1 267
Årets avskrivningar	-2 946	-2 388
<b>Utgående ackumulerade avskrivningar</b>	<b>-8 682</b>	<b>-5 736</b>
<b>Utgående redovisat värde</b>	<b>4 786</b>	<b>2 225</b>
<i>Anskaffningsvärde pågående investeringar immateriella tillgångar</i>		
<b>Ingående anskaffningsvärde</b>	<b>3 024</b>	<b>352 914</b>
Årets anskaffningar	-	3 024
Omklassificeringar	-3 024	-352 914
<b>Utgående anskaffningsvärde</b>	<b>-</b>	<b>3 024</b>
<b>Utgående redovisat värde</b>	<b>-</b>	<b>3 024</b>
<b>Totalt utgående redovisat värde övriga immateriella tillgångar</b>	<b>39 856</b>	<b>236 170</b>

## Not 12 Materiella anläggningstillgångar

Koncernens materiella anläggningstillgångar består i sin helhet av pågående nyanläggningar samt inventarier, verktyg och installationer. I nedanstående tabeller har årets avskrivningar justerats för avveklad verksamhet. Jämförelsesiffror har inte justerats.

	2022-12-31	2021-12-31
<i>Anskaffningsvärde inventarier, verktyg och installationer</i>		
<b>Ingående anskaffningsvärde</b>	<b>253 441</b>	<b>153 555</b>
Anskaffningsvärde övertagna vid förvärv	-	922
Årets anskaffningar	35 118	531
Avgår utdelad verksamhet	-93 119	-
Omklassificeringar	19 568	98 434
<b>Utgående anskaffningsvärde</b>	<b>215 009</b>	<b>253 441</b>
<i>Ackumulerade avskrivningar inventarier, verktyg och installationer</i>		
<b>Ingående avskrivningar</b>	<b>-88 418</b>	<b>-66 517</b>
Avskrivningar övertagna vid förvärv	-	-237
Årets avskrivningar	-32 553	-21 787
Avgår utdelad verksamhet	35 716	-
Omklassificeringar	-	124
<b>Utgående avskrivningar</b>	<b>-85 255</b>	<b>-88 418</b>
<b>Utgående redovisat värde</b>	<b>129 753</b>	<b>165 023</b>
<i>Anskaffningsvärde pågående nyanläggningar</i>		
<b>Ingående anskaffningsvärde</b>	<b>24 024</b>	<b>21 117</b>
Årets anskaffningar	11 071	101 466
Avgår utdelad verksamhet	-3 928	-
Omklassificeringar	-22 051	-98 558
<b>Utgående anskaffningsvärde</b>	<b>9 115</b>	<b>24 024</b>
<b>Utgående redovisat värde</b>	<b>9 116</b>	<b>24 024</b>
<b>Totalt utgående redovisat värde övriga materiella tillgångar</b>	<b>138 869</b>	<b>189 047</b>

### Not 13 Leasingavtal

Pophouse Entertainment Groups leasingavtal utgörs av avtal avseende hyreslokaler. I tabellen nedanför presenteras koncernens utgående balanser avseende nyttjanderättstillgångar och leasingkulder samt rörelserna under året. I nedanstående tabeller har årets avskrivningar justerats för avvecklad verksamhet. Jämförelsesiffror har inte justerats.

	Nyttjanderättstillgångar	Leasingkulder
<b>Ingående balans 1 januari 2021</b>	<b>546 762</b>	<b>549 869</b>
Tillkommande avtal	615 695	611 618
Amortering	-	-61 437
Avskrivningar	-58 459	-
Räntekostnader	-	11 464
<b>Utgående balans 31 december 2021</b>	<b>1 103 998</b>	<b>1 111 514</b>
Tillkommande avtal	67 155	66 716
Amortering	-	-85 980
Avskrivningar	-51 974	-
Avgår utdelad verksamhet	-454 260	-430 546
Räntekostnader	-	19 715
<b>Utgående balans 31 december 2022</b>	<b>664 920</b>	<b>681 419</b>

Leasingkulden består av:	2022-12-31	2021-12-31
Leasingkulder, långfristig	629 354	1 015 904
Leasingkulder, kortfristig	52 065	95 610
	<b>681 419</b>	<b>1 111 514</b>

Belopp redovisade i koncernens rapport över resultat hänförligt till leasingverksamheten	2022-01-01 - 2022-12-31	2021-01-01 - 2021-12-31
Avskrivningar på nyttjanderättstillgångar	-51 974	-58 459
Räntekostnader på leasingkulder	-13 468	-11 464
Hyreslätnader	13 451	311
<b>Summa</b>	<b>-51 991</b>	<b>-69 612</b>

Pophouse koncernen redovisar ett kassaflöde hänförligt till leasingavtal uppgående till 65 mkr för räkenskapsåret 2022.

### Not 14 Finansiella instrument

Värdering av finansiella tillgångar och skulder per 2022-12-31

	Finansiella tillgångar/skulder värderade till verkligt värde via resultatet	Finansiella tillgångar/skulder värderade till upplupet anskaffningsvärde	Summa redovisat värde
<b>Finansiella tillgångar</b>			
Finansiella investeringar	467	-	467
Övriga fordringar	-	28 966	28 966
Kundfordringar	-	23 362	23 362
Likvida medel	-	28 679	28 679
<b>Summa</b>	<b>467</b>	<b>81 008</b>	<b>81 475</b>
<b>Finansiella skulder</b>			
Skulder till kreditinstitut	-	-	-
Övriga långfristiga skulder	12 583	206 603	219 186
Leverantörsskulder	-	35 688	35 688
Leasingkulder	-	681 419	681 419
Övriga skulder	-	11 618	-
<b>Summa</b>	<b>12 583</b>	<b>935 328</b>	<b>936 292</b>

Värdering av finansiella tillgångar och skulder per 2021-12-31

	Finansiella tillgångar/skulder värderade till verkligt värde via resultatet	Finansiella tillgångar/skulder värderade till upplupet anskaffningsvärde	Summa redovisat värde
<b>Finansiella tillgångar</b>			
Finansiella investeringar	46 406	-	46 406
Kundfordringar	-	32 892	32 892
Övriga fordringar	-	29 801	29 801
Likvida medel	-	141 603	141 603
<b>Summa</b>	<b>46 406</b>	<b>204 296</b>	<b>250 702</b>
<b>Finansiella skulder</b>			
Övriga långfristiga skulder	37 900	206 585	244 485
Leverantörsskulder	-	54 347	54 347
Leasingkulder	-	1 111 514	1 111 514
<b>Summa</b>	<b>37 900</b>	<b>1 372 446</b>	<b>1 410 346</b>

Finansiella investeringar	2022-12-31	2021-12-31
Ingående värde	46 406	-
Årets anskaffningar	467	-
Anskaffat via rörelseförvärv	-	46 406
Omklassificering*	-46 406	-
<b>Utgående värde</b>	<b>467</b>	<b>46 406</b>

\* Omklassificering avser aktier i SNAFU Records AB som efter kompletterande förvärv utgör ett intresseföretag. Se not 19.

**Tillgångar och skulder som värderas till upplupet anskaffningsvärde**

För finansiella tillgångar och skulder som värderas till upplupet anskaffningsvärde, bedöms det redovisade värdet i allt väsentligt vara en god approximation av det verkliga värdet. Koncernens långfristiga skulder löper i huvudsak till rörlig ränta.

Koncernen har inga finansiella tillgångar eller skulder som har kvittats i redovisningen eller som omfattas av ett rättsligt bindande avtal om nettning. Tillgångarnas maximala kreditrisk utgörs av nettobeloppen av de redovisade värdena i tabellerna ovan. Koncernen har inte erhållit några ställda säkerheter för de finansiella nettotillgångarna.

**Värdering till verkligt värde**

Verkligt värde är det pris som vid värderingstidpunkten skulle erhållas vid försäljning av en tillgång eller betalas vid överlåtelse av en skuld genom en ordnad transaktion mellan marknadsaktörer. Tabellen nedan visar finansiella instrument värderade till verkligt värde, utifrån hur klassificeringen i verkligt värdehierarkin gjorts. De olika nivåerna definieras enligt följande:

Nivå 1 - Noterade priser (ojusterade) på aktiva marknader för identiska tillgångar eller skulder

Nivå 2 - Andra observerbara indata för tillgången eller skulder än noterade priser inkluderade i nivå 1, antingen direkt (d.v.s. som prisnoteringar) eller indirekt (d.v.s. härledda från prisnoteringar)

Nivå 3 - Indata för tillgången eller skulden som inte baseras på observerbara marknadsdata (d.v.s. icke observerbara indata)

Finansiella tillgångar värderade till verkligt värde per 31 december 2022	Nivå 1	Nivå 2	Nivå 3	Summa
Finansiella investeringar			467	467

Finansiella tillgångar värderade till verkligt värde per 31 december 2021	Nivå 1	Nivå 2	Nivå 3	Summa
Finansiella investeringar			46 406	46 406

Finansiella tillgångar värderade till verkligt värde baserat på icke observerbara indata (nivå 3) avser investeringar i onoterade företag, samt direktinvesteringar i onoterade företag.

**Verkliga värden i nivå 3 (Finansiella investeringar)**

	2022-12-31	2021-12-31
<b>Ingående balans</b>	<b>46 406</b>	-
Omklassificering*	-46 406	-
Investeringar	467	46 406
<b>Utgående balans</b>	<b>467</b>	<b>46 406</b>

\* Omklassificering avser aktier i SNAFU Records AB som efter kompletterande förvärv utgör ett intresseföretag. Se not 19.

Specifikation finansiella investeringar värderade till verkligt värde	2022-12-31		2021-12-31	
	Verkligt värde	Värderingsmetod <sup>1)</sup>	Verkligt värde	Värderingsmetod <sup>1)</sup>
Onoterade aktier, övriga	467	Senaste transaktion	46 406	Senaste transaktion
<b>Summa nivå 3</b>	<b>467</b>		<b>46 406</b>	

**Direktinvesteringar i onoterade företag och i övriga fonder med onoterade innehav (nivå 3)**

Värdering av onoterade innehav görs med utgångspunkt från "International Private Equity and Venture Capital Valuation Guidelines". Varje enskilt innehav värderas för sig och värderingen görs då enligt följande:

I första hand tillämpas principen "Senaste Transaktion". Denna princip grundar sig i det pris som tillämpats i en nyligen genomförd transaktion i det innehav som ska värderas. Transaktionen ska vara genomförd mellan två marknadsaktörer så att priset kan anses vara representativt för verkligt värde.

Verkligt värde på Bolagets finansiella investeringar i fonder baseras på nettoandelsvärde efter inkludering av samtliga tillgångar och avdrag för samtliga skulder och avsättningar, där de underliggande onoterade innehaven värderas enligt ovan principer.

**Uppskattade tilläggslikvider för förvärvade verksamheter**

	2022-12-31	2021-12-31
Ingående redovisat värde	37 900	-
Ökning genom förvärv av verksamheter	-	37 900
Förändrad bedömning av utfall	-25 317	-
<b>Utgående redovisat värde</b>	<b>12 583</b>	<b>37 900</b>

Den villkorade köpeskillingen hänförligt till förvärvet av Perfect Day Media är indelad i tre olika delar och baseras på intäktsutvecklingen och uppnådda resultat. Den villkorade köpeskillingen är värderad till sannolikt utfall. En förändrad bedömning om utfallet har gjorts under 2022 och den uppskattade tilläggslikviden har minskat med 25 317 tkr. Om villkoren är uppfyllda sker utbetalning om 1 -2 år.

**Not 15 Förutbetalda kostnader och upplupna intäkter**

	2022-12-31	2021-12-31
Förutbetalda hyreskostnader	12 962	2 997
Upplupen royalty	1 048	2 000
Övriga förutbetalda kostnader	4 908	6 303
Upplupna ränteläntäkter	-	885
<b>Redovisat värde</b>	<b>18 918</b>	<b>12 185</b>

**Not 16 Likvida medel**

	2022-12-31	2021-12-31
Banktillgodohavanden	28 679	141 603
<b>Redovisat värde</b>	<b>28 679</b>	<b>141 603</b>

Koncernens banktillgodohavanden utgörs inte till någon del av spärrade bankmedel eller pantsatta bankmedel.

**Not 17 Checkräkningskredit**

	2022-12-31	2021-12-31
Beviljad kreditlimit	50 000	10 000
Outnyttjad del	-50 000	-10 000
<b>Utnyttjat kreditbelopp</b>	<b>0</b>	<b>0</b>

## Not 18 Koncernföretag

Moderföretagets, Pophouse Entertainment Group AB, väsentliga innehav i direkta dotterföretag som omfattas av koncernredovisningen framgår av nedanstående tabell:

Företag	Organisationsnummer	Säte	Kapitalandel/rösträttsandel, %		Andel som innehas av innehav utan bestämmande inflytande, %	
			2022-12-31	2021-12-31	2022-12-31	2021-12-31
Cirkus Venues AB	559036-8485	Stockholm	-	100%	-	-
Pop House Creative Productions AB	559133-0815	Stockholm	100%	100%	-	-
Pophouse IPR Advisor AB	559322-4248	Stockholm	25%/75%	100%	25%	-
Pophouse GP Sarl	B 260432	Luxemburg	100%	100%	-	-
PH PodX AB	559340-0418	Stockholm	-	100%	-	-
Perfect Day Media AB	556863-0007	Stockholm	100%	100%	-	-
SPACE Contemporary Digital Culture Center AB	559206-7770	Stockholm	99%	80%	1%	20%
Pop Story AB	556895-3300	Stockholm	100%	100%	-	-

## Not 19 Andelar i intresseföretag

I tabellen nedanför presenteras koncernens intresseföretag. Intresseföretaget redovisas enligt kapitalandelsmetoden.

Företagsnamn	Organisations-nummer	Registrerings- och verksamhetsland	Underkoncernens kapitalandel*, %	
			2022-12-31	2021-12-31
Goldonder AB	559172-2466	Sverige	87,13%	87,13%
SNAFU Records AB	559145-1868	Sverige	27,50%	-

Goldonder AB med tillhörande dotterbolag har per 1 januari 2021 omklassificerats till intressebolag. Anledningen är att Pophouse Entertainment Group AB, som en följd av ett nytt avtal mellan delägarna, inte har bestämmande inflytande över bolaget.

Balansräkning i sammandrag	SNAFU Records AB		Goldonder AB	
	2022-12-31	2021-12-31	2022-12-31	2021-12-31
Anläggningstillgångar	2 065	-	2 099 344	1 812 895
Omsättningstillgångar	15 727	-	79 936	495 303
Kortfristiga skulder	-3 387	-	-1 512 818	-1 684 195
<b>Nettotillgångar, 100 %</b>	<b>14 405</b>	<b>-</b>	<b>666 462</b>	<b>624 003</b>
Underkoncernens andel av nettotillgångarna	3 962	-	580 688	543 694
<b>Utgående värde underkoncernens andel av nettotillgångarna</b>	<b>3 962</b>	<b>-</b>	<b>580 688</b>	<b>543 694</b>
	2022-01-01	2021-01-01	2022-01-01	2021-01-01
<b>Totalresultat i sammandrag</b>	<b>- 2022-12-31</b>	<b>- 2021-12-31</b>	<b>- 2022-12-31</b>	<b>- 2021-12-31</b>
Nettoomsättning	11 543	-	258 551	22 169
Rörelseresultat	-29 489	-	273 458	-402
Totalt resultat	-30 140	-	124 407	2 122
Underkoncernens andel av totalt resultat	-8 288	-	108 395	1 849

## Not 20 Eget kapital

### Aktiekapital

Bolaget har ett registrerat aktiekapital på 95 082 (95 082) tkr som består av 95 081 696 aktier och omfattar per den 31 december 2022 enbart stamaktier. Stamaktier har ett nominellt värde om 1 kr.

	Stamaktie
Typ av aktie	Stamaktie
Röstvärde	1/1
Kvotvärde per 2022-12-31 (kr)	1 kr

Samtliga aktier är fullt betalda och inga aktier är reserverade för överlåtelse. Inga aktier innehas av företaget själv eller dess dotterföretag.

## Not 21 Finansiella risker

Koncernens resultat, finansiella ställning och kassaflöde påverkas både av förändringar i omvärlden och av koncernens eget agerande. Riskhanteringsarbetet syftar till att tydliggöra och analysera de risker som företaget möter samt att i investeringsverksamheten ta relevanta risker i syfte att uppnå avkastning.

Koncernen utsätts genom sin verksamhet för olika slags finansiella risker så som valutakursrisk i vissa investeringar samt i mer begränsad omfattning kreditrisk, ränterisk, likviditetsrisk och refinansieringsrisk. Det är styrelsen som har det övergripande ansvaret för koncernens riskarbete, inklusive finansiella risker. Riskarbetet omfattar att identifiera, bedöma och värdera de risker som koncernen ställs inför och avser exponera sig för. I den rörelsedrivande delen av koncernen syftar riskarbetet till att begränsa riskerna.

### Kreditrisk

Kreditrisk är risken att koncernens motpart i ett finansiellt instrument inte kan fullgöra sin skyldighet och därigenom förorsaka koncernen en finansiell förlust. Koncernens kreditrisk uppstår i första hand vid finansiella transaktioner som kan medföra fordringar på motpart samt vid placering av likvida medel. Koncernen utvärderar vid varje rapporteringstillfälle befintlig kreditrisk med beaktande av framåtblickande faktorer.

Nedan visas de finansiella tillgångar för vilka koncernen har reserverat förväntade kreditförluster. Utöver nedanstående tillgångar bevakar koncernen reserveringsbehov även för andra finansiella instrument. I de fall beloppen inte bedöms vara oväsentliga sker en reservering för förväntade kreditförluster även för dessa finansiella instrument.

### Kreditrisk i kundfordringar (förenklad metod för kreditriskreserv)

För koncernen finns kreditrisk i kundfordringar avseende de rörelsedrivande verksamheterna. Betalningsvillkoren uppgår normalt till 10-90 dagar beroende på motpart. De historiska kreditförlusterna uppgår till ett ringa belopp i förhållande till koncernens omsättning.

För kundfordringar tillämpas den förenklade metoden för redovisning av förväntade kreditförluster. Detta innebär att förväntade kreditförluster reserveras för återstående löptid, vilken förväntas understiga ett år för samtliga fordringar. För kreditförsämrade tillgångar och fordringar samt för fordringar som uppgår till väsentliga belopp, görs en individuell bedömning där hänsyn tas till historisk, aktuell och framåtblickande information. För ej kreditförsämrade fordringar och fordringar som ej uppgår till väsentliga belopp görs en kollektiv bedömning, baserad på rating utifrån sannolikhet för fallissemang, förväntad förlust samt exponering vid fallissemang för fordringar.

Koncernen har definierat fallissemang som då betalning av fordran är 90 dagar försenad eller mer, eller om andra faktorer som indikerar att betalningsinställelse föreligger. I dessa fall sker en individuell bedömning för att uppskatta den förväntade kreditförlusten. Koncernen skriver bort en fordran när det inte längre finns någon förväntan på att erhålla betalning och då aktiva åtgärder för att erhålla betalning har avslutats. Kreditkvaliteten på fordringar som inte är förfallna mer än 90 dagar bedöms vara god, baserat på historiskt låga kundförluster och beaktande av framåtriktade faktorer.

Aldersanalys kundfordringar	2022-12-31	2021-12-31
Ej förfallna fordringar, brutto	16 153	27 739
Förfallna fordringar, brutto:		
0-30 dagar	5 185	4 266
31-60 dagar	875	817
61-90 dagar	988	70
>91 dagar	426	-
<b>Kundfordringar, brutto</b>	<b>23 627</b>	<b>32 892</b>
Nedskrivningar	-265	-
<b>Kundfordringar, netto</b>	<b>23 362</b>	<b>32 892</b>
Förlustandel	-1%	0%

### Reservering för förväntade kreditförluster (generell metod)

För poster utöver kundfordringar, som omfattas av förväntade kreditförluster tillämpas en nedskrivningsmetod med tre stadier. Initialt, samt per varje balansdag, redovisas en förlustreserv för de nästkommande 12 månaderna, alternativt för en kortare tidsperiod beroende på återstående löptid (stadie 1). Om det har skett en väsentlig ökning av kreditrisk sedan första redovisningstillfället, medförande en rating understigande investment grade, redovisas en förlustreserv för tillgångens återstående löptid (stadie 2). För tillgångar som bedöms vara kreditförsämrade reserveras fortsatt för förväntade kreditförluster för den återstående löptiden (stadie 3). För kreditförsämrade tillgångar och fordringar baseras beräkningen av ränteintäkterna på tillgångens redovisade värde, netto av förlustreservering, till skillnad mot på bruttobeloppet som i föregående stadier. Koncernens tillgångar har bedömts vara i stadie 1, det vill säga, det har inte skett någon väsentlig ökning av kreditrisk.

Bolaget tillämpar en ratingbaserad metod för bedömning av förväntade kreditförluster utifrån sannolikhet för fallissemang, förväntad förlust samt exponering vid fallissemang. Bedömning görs per motpart. Bolaget har definierat fallissemang som då betalning av fordran är 90 dagar försenad eller mer, eller om andra faktorer indikerar att betalningsinställelse föreligger. Väsentlig ökning av kreditrisk har per balansdagen inte bedömts föreligga för någon fordran. Sådan bedömning baseras på om betalning är 30 dagar försenad eller mer, eller om väsentlig försämring av rating sker, medförande en rating understigande investment grade. För kreditförsämrade tillgångar och fordringar görs en individuell bedömning där hänsyn tas till historisk, aktuell och framåtblickande information. Värderingen av förväntade kreditförluster beaktar eventuella säkerheter och andra kreditförstärkningar i form av garantier.

De finansiella tillgångarna redovisas i balansräkningen till upplupet anskaffningsvärde, det vill säga, netto av bruttovärde och förlustreserv. Förändringar av förlustreserven redovisas i resultatet. Koncernens tillgångar har bedömts vara i stadie 1, det vill säga, det har inte skett någon väsentlig ökning av kreditrisk.

### Likvida medel och övriga fordringar

Koncernens kreditrisk uppstår också från placering av likvida medel och fordringar i finansiella transaktioner. Koncernens målsättning är att ha en kontinuerlig uppföljning av kreditrisk. För placeringar på bankkonton har bankerna i allt väsentligt en investment grade rating om minst A (S&P).

### Kreditriskexponering och kreditriskkoncentration

Koncernens kreditriskkoncentration hänförs framför allt till en huvudbank avseende likvida medel samt i förekommande fall fordringar på motparter i finansiella transaktioner.

I följande tabell specificeras villkoren och återbetalningstidpunkterna för skulder till kreditinstitut:

### Valutarisk

Valutarisk avser risken att ogynnsamma rörelser i valutakurser kan ge upphov till negativa effekter på koncernens resultat och finansiella ställning. Koncernen har begränsad exponering för valutarisker genom löpande affärstransaktioner i olika valutor, så kallad transaktionsexponering. Dessutom påverkas koncernen av omräkningsexponering, d v s omräkningseffekter när utländska dotterbolags resultat och nettotillgångar i utländsk valuta räknas om till svenska kronor, vilket i dagsläget inte bedöms väsentligt.

#### Likviditetsrisk och refinansieringsrisk

Likviditetsrisk är risken för att ett företag får svårigheter att fullgöra förpliktelser som sammanhänger med finansiella skulder som regleras med kontanter eller annan finansiell tillgång. Koncernens verksamhet är i allt väsentligt finansierad via eget kapital och till en del skulder till koncernbolag. Koncernen hanterar likviditetsrisken genom kontinuerlig uppföljning av verksamheten, där koncernen löpande prognostiserar framtida kassaflöden utifrån olika scenarier för att säkerställa att finansiering sker i tid. Koncernen säkerställer genom en försiktig likviditetshandling att tillräckligt med kassamedel finns för att bemöta behoven i den löpande verksamheten.

Den totala likviditetsreserven består av likvida medel och öryttjade checkräkningskrediter. Koncernen har ett beviljat kreditbelopp för sin checkräkningskredit uppgående till 50 mkr (10) MSEK.

Med refinansieringsrisk avses risken för att finansiering inte kan behållas, förlängas, utökas, refinansieras eller att sådan finansiering endast kan ske på villkor som är oförmånliga för bolaget. Finansieringsbehov via andra källor än eget kapital ses regelbundet över av koncernen och styrelsen för att säkerställa finansiering av koncernens expansion och investeringar.

Koncernens kontraktssenliga och odiskonterade räntebetalningar och återbetalningar av finansiella skulder framgår av tabellen nedan.

Löptidsanalys	2022-12-31			Totalt
	<1 år	1-5 år	>5 år	
Skulder till kreditinstitut	-	-	-	0
Långfristiga skulder till moderbolaget	-	792 910	-	792 910
Övriga långfristiga skulder	-	219 186	-	219 186
Leverantörsskulder	35 688	-	-	35 688
Kortfristiga skulder till moderbolaget	3 318	-	-	3 318
Övriga skulder	11 618	-	-	11 618
<b>Summa skulder</b>	<b>50 624</b>	<b>1 012 096</b>	-	<b>1 062 720</b>

Löptidsanalys	2021-12-31			Totalt
	<1 år	1-5 år	>5 år	
Skulder till kreditinstitut	-	-	-	-
Långfristiga skulder till moderbolaget	-	537 349	-	537 349
Övriga långfristiga skulder	-	206 585	-	206 585
Leverantörsskulder	54 347	-	-	54 347
Kortfristiga skulder till moderbolaget	25 942	-	-	25 942
Övriga skulder	79 425	-	-	79 425
<b>Summa skulder</b>	<b>159 715</b>	<b>743 935</b>	-	<b>903 649</b>

Nedan visas kreditavtal/-ramar som

	Belopp	Utnyttjad	Belopp	Utnyttjad
	2022-12-31	2022-12-31	2021-12-31	2021-12-31
Checkräkningskredit	50 000	-	10 000	-
<b>Summa</b>	<b>50 000</b>	<b>-</b>	<b>10 000</b>	<b>-</b>

#### Not 22 Upplupna kostnader och förutbetalda intäkter

	2022-12-31	2021-12-31
Upplupna personalkostnader	19 754	23 869
Upplupna räntekostnader	-	5 400
Upplupen hyreskostnad	4 055	4 055
Upplupen royalt	2 996	2 032
Övriga upplupna kostnader	16 701	23 149
Förutbetalda intäkter	208	4 198
<b>Redovisat värde</b>	<b>43 714</b>	<b>62 702</b>

### Not 23 Kassaflödesanalys

	2022-01-01 - 2022-12-31	2021-01-01 - 2021-12-31
<i>Justeringar för poster som inte ingår i kassaflödet</i>		
Av- och nedskrivningar, kvarvarande verksamhet	145 092	35 109
Av- och nedskrivningar, avvecklad verksamhet	116 702	58 101
Resultat på andelar i intressebolag	-100 107	-1 849
Ej betald ränta	27 758	13 230
Övrigt	-25 282	0
<b>Summa</b>	<b>164 163</b>	<b>104 591</b>

#### Förändring av skulder hänförliga till finansieringsverksamheten

	2021-01-01	Icke-kassaflödespåverkande förändringar					2021-12-31
		Kassaflöden från finansiering	Rörelseförvärv	Valutakurseffekter	Nya leasingavtal	Övrigt	
Skulder till kreditinstitut	4 833	-4 833				0	
Skulder till moderbolaget	468 272	95 020				563 292	
Övriga långfristiga skulder	78 560	128 025				206 585	
Leasingskulder	549 869	-54 050			615 695	1 111 514	
<b>Summa skulder hänförliga till finansieringsverksamheten</b>	<b>1 101 534</b>	<b>164 162</b>	<b>0</b>	<b>0</b>	<b>615 695</b>	<b>1 881 391</b>	

#### Förändring av skulder hänförliga till finansieringsverksamheten

	2022-01-01	Icke-kassaflödespåverkande förändringar					2022-12-31
		Kassaflöden från finansiering	Rörelseförvärv	Valutakurseffekter	Nya leasingavtal	Övrigt	
Skulder till kreditinstitut	-					0	
Skulder till moderbolaget	563 292	207 986				792 910	
Övriga långfristiga skulder	206 585	1 074				219 186	
Leasingskulder	1 111 514	-65 090			66 716	681 419	
<b>Summa skulder hänförliga till finansieringsverksamheten</b>	<b>1 881 391</b>	<b>143 970</b>			<b>66 716</b>	<b>1 693 514</b>	

### Not 24 Ställda säkerheter och eventalförpliktelser

<i>Ställda säkerheter för egna skulder till kreditinstitut</i>	2022-12-31	2021-12-31
Företagsinteckningar	50 000	10 000
<b>Summa</b>	<b>50 000</b>	<b>10 000</b>
<i>Eventalförpliktelser</i>	2022-12-31	2021-12-31
Övrigt	Inga	Inga
<b>Summa</b>	<b>-</b>	<b>-</b>

### Not 25 Transaktioner med närstående

En förteckning av koncernens väsentliga dotterföretag, vilka även är de företag som är närstående till moderföretaget, anges i Not 18 Koncernföretag. Alla transaktioner mellan Pophouse Entertainment Group AB, och dess dotterföretag har eliminerats i koncernredovisningen.

För information om ersättningar till ledande befattningshavare, se Not 6 Anställda och personalkostnader.

Pophousekoncernen ingår i Qarlbo-koncernen med Qarlbo AB, org. nr 559211-2352 med säte i Stockholm, som moderbolag. Nedan presenteras transaktioner med övriga bolag i Qarlbokoncernen.

	2022-12-31		2022-01-01 - 2022-12-31	
	Fordringar	Skulder	Försäljning	Inköp
Qarlbo AB	29	53	-	316
Pop House Property AB	1 190	-	-	12 000
Qarlbo Associates AB	-	792 910	-	21 631
Pinguettes BidCo AB	2 196	-	-	-
	<b>3 415</b>	<b>792 962</b>	<b>-</b>	<b>33 948</b>

## Not 26 Rörelseförvärv

Inga rörelseförvärv har gjorts under 2022.

Den 9 augusti 2021 förvärvades 100% av aktierna i Perfect Day Media AB.

Under 2021 förvärvades också 100% av aktierna i PH PodX AB och Pophouse GP Sarl, men bolagen var vid förvärvstillfället vilande bolag. Pophouse IPR Advisor AB startades under året.

### Förvärv 2021

<i>Förvärvade nettotillgångar vid förvärvstillfallet till verkligt värde</i>	<b>Perfect Day Media</b>
Immateriella tillgångar	8 214
Materiella anläggningstillgångar	685
Varulager	240
Kundfordringar	7 142
Övriga fordringar	2 338
Likvida medel	5 092
Långfristiga skulder	-672
Leverantörsskulder	-7 877
Övriga skulder	-11 951
<b>Identifierade nettotillgångar</b>	<b>3 210</b>
Innehav utan bestämmande inflytande	
Varumärke	24 500
Profilavtal	33 000
Koncerngoodwill	47 533
Uppskjuten skatteskuld	-11 845
<b>Total Köpeskilling</b>	<b>96 398</b>
<b>Köpeskillingen består av:</b>	
Likvida medel	58 499
Villkorad köpeskilling	37 900
<b>Total köpeskilling</b>	<b>96 399</b>
<b>Påverkan på likvida medel</b>	
Överförd kontantersättning enligt ovan	58 499
Avgår förvärvade likvida medel i förvärvad verksamhet	-5 092
<b>Påverkan på likvida medel</b>	<b>53 407</b>

Under de 5 månaderna fram till 31 december 2021 bidrog Perfect Day Media med 35 mkr till koncernens nettoomsättning och -10 mkr till koncernens resultat efter skatt. Om förvärvet hade inträffat per den 1 januari 2021, uppskattar företagsledningen att förvärvets påverkan på koncernens nettoomsättning skulle ha blivit 72 mkr och koncernens resultat efter skatt skulle ha påverkats med -20 mkr.

## Not 27 Verksamhet under avveckling

Pophouse Entertainment Group offentliggjorde i mars 2022 att bolaget avser att genomföra en avknoppning och utdelning av Cirkus Venues AB och två av dess dotterbolag (f.d. Pophouse Djurgården). Styrelsen beslutade om en utdelning av aktier i de helägda dotterbolagen Cirkus Venues AB, Cirkus Arena och Restaurang på Djurgården AB samt Hotell Hasselbacken AB till Pophouse Entertainment Group ABs aktieägare per den 1 oktober 2022.

Cirkus Venues rapporteras som verksamhet under avveckling i koncernens rapport över totalresultat 2022. Koncernens rapport över totalresultat för 2021 har omräknats enligt samma principer. Resultatet för Cirkus Venues-bolagen har exkluderats från de individuella raderna i den konsoliderade resultaträkningen och i stället redovisas nettoresultatet som "Årets resultat från utdelad verksamhet".

I den konsoliderade kassaflödesanalysen ingår en post som heter "kassaflöde från utdelad verksamhet".

Information avseende resultaträkning och kassaflöde för verksamhet under avveckling presenteras nedan.

### Resultaträkning

tkr	2022	2021
<b>Rörelsens intäkter</b>		
Nettoomsättning	133 258	99 396
Övriga rörelseintäkter	2 171	13 331
<b>Summa rörelseintäkter</b>	<b>135 429</b>	<b>112 727</b>
<b>Rörelsens kostnader</b>		
Råvaror och förnödenheter	-34 931	-19 414
Övriga externa kostnader	-25 858	-9 431
Personalkostnader	-70 381	-69 602
Av- och nedskrivningar	-116 702	-58 101
Övriga rörelsekostnader	-16	-33
<b>Rörelseresultat</b>	<b>-112 458</b>	<b>-43 854</b>
Finansnetto	-6 474	-11 117
<b>Resultat efter finansiella poster</b>	<b>-118 932</b>	<b>-54 971</b>
Skatter	-17 940	34 598
<b>Årets resultat från verksamhet under avveckling</b>	<b>-136 872</b>	<b>-20 373</b>

### Kassaflödesanalys

tkr	2022 (9 månader)	2021
Kassaflöde från den löpande verksamheten	29 302	-121 214
Kassaflöde från investeringsverksamheten	-29 303	-3 571
Kassaflöde från finansieringsverksamheten	-40 727	124 785
<b>Årets kassaflöde från avvecklad verksamhet</b>	<b>-40 727</b>	<b>-</b>

### Effekt på tillgångar och skulder från utdelad verksamhet

Immateriella anläggningstillgångar	103 196
Materiella anläggningstillgångar	80 228
Nyttjanderättstillgångar	411 098
Kundfordringar och övriga omsättningstillgångar	40 511
Likvida medel	-
Leasingskulder	-423 479
Rörelseskulder	-168 138
<b>Utdelade tillgångar och skulder, netto</b>	<b>43 416</b>

Utdelningen av Cirkus Venues hade inte någon påverkan på kassaflödet.

## Not 28 Händelser efter balansdagen

Inga väsentliga händelser har inträffat efter balansdagen.

## MODERFÖRETAGETS RESULTATRÄKNING

Belopp i tkr	Not	2022-01-01 - 2022-12-31	2021-01-01 - 2021-12-31
<b>Rörelsens intäkter</b>			
Nettoomsättning	3	17 332	18 735
Övriga rörelseintäkter	4	750	16
		<b>18 081</b>	<b>18 751</b>
<b>Rörelsens kostnader</b>			
Övriga externa kostnader	5	-55 501	-34 897
Personalkostnader	6	-51 290	-29 464
Av- och nedskrivningar		-2 823	-1 140
Övriga rörelsekostnader		-444	-6
<b>Rörelseresultat</b>		<b>-91 976</b>	<b>-46 756</b>
<b>Resultat från finansiella poster</b>			
Resultat från andelar i koncernföretag	7	-220 115	-
Övriga ränteintäkter och liknande intäkter	8	8 326	7 335
Räntekostnader och liknande kostnader	9	-32 049	-21 010
<b>Resultat efter finansiella poster</b>		<b>-335 814</b>	<b>-60 432</b>
<b>Bokslutsdispositioner</b>			
Koncernbidrag		-	1 682
<b>Resultat före skatt</b>		<b>-335 814</b>	<b>-58 750</b>
Skatt på årets resultat	10	141	-
<b>Årets resultat</b>		<b>-335 673</b>	<b>-58 750</b>

## MODERFÖRETAGETS RAPPORT ÖVER TOTALRESULTAT

Belopp i tkr	Not	2022-01-01 - 2022-12-31	2021-01-01 - 2021-12-31
Årets resultat		-335 673	-58 750
Övrigt totalresultat		-	-
<b>Årets totalresultat</b>		<b>-335 673</b>	<b>-58 750</b>

## MODERFÖRETAGETS BALANSRÄKNING

Belopp i tkr	Not	2022-12-31	2021-12-31
<b>TILLGÅNGAR</b>			
<b>Immateriella anläggningstillgångar</b>			
Balanserade utvecklingskostnader	11	3 770	-
<b>Summa immateriella anläggningstillgångar</b>		<b>3 770</b>	<b>-</b>
<b>Materiella anläggningstillgångar</b>			
Inventarier, verktyg och installationer	12	543	1 629
Pågående nyanläggningar	13	5 145	3 666
<b>Summa materiella anläggningstillgångar</b>		<b>5 688</b>	<b>5 295</b>
<b>Finansiella anläggningstillgångar</b>			
Andelar i koncernföretag	14	516 096	750 965
Andelar i intresseföretag	15	613 804	545 155
Andra långfristiga fordringar		-	46 406
Uppskjuten skattefordran	10	141	-
<b>Summa finansiella anläggningstillgångar</b>		<b>1 130 040</b>	<b>1 342 527</b>
<b>Summa anläggningstillgångar</b>		<b>1 139 498</b>	<b>1 347 822</b>
<b>Omsättningstillgångar</b>			
Kundfordringar		2 812	953
Fordringar hos koncernföretag	16	50 240	90 500
Övriga fordringar		3 692	2 685
Förutbetalda kostnader och upplupna intäkter	19	5 063	3 599
		<b>61 807</b>	<b>97 738</b>
Kassa och bank	16, 17	156 247	139 630
<b>Summa omsättningstillgångar</b>		<b>218 054</b>	<b>237 368</b>
<b>SUMMA TILLGÅNGAR</b>		<b>1 357 552</b>	<b>1 585 190</b>

**EGET KAPITAL OCH SKULDER**

<b>Eget kapital</b>	18		
Aktiekapital		95 082	95 082
<b>Bundet eget kapital</b>		<b>95 082</b>	<b>95 082</b>
Överkursfond		937 721	937 721
Balanserad resultat		-476 282	-203 198
Årets resultat		-335 673	-58 750
<b>Fritt eget kapital</b>		<b>125 765</b>	<b>675 773</b>
<b>Summa eget kapital</b>		<b>220 847</b>	<b>770 854</b>
<b>Långfristiga skulder</b>			
Skuld till moderbolaget		792 910	537 349
Övriga skulder		219 186	206 585
<b>Summa långfristiga skulder</b>		<b>1 012 096</b>	<b>743 935</b>
<b>Kortfristiga skulder</b>			
Leverantörsskulder	16	4 530	1 895
Skuld till koncernföretag	16	100 547	35 503
Aktuella skatteskulder		-	-
Övriga skulder		9 688	12 772
Upplupna kostnader och förutbetalda intäkter	22	9 845	20 230
<b>Summa kortfristiga skulder</b>		<b>124 610</b>	<b>70 400</b>
<b>SUMMA EGET KAPITAL OCH SKULDER</b>		<b>1 357 552</b>	<b>1 585 190</b>

## MODERFÖRETAGETS RAPPORT ÖVER FÖRÄNDRINGAR I EGET KAPITAL

Belopp i tkr

Belopp i tkr	Bundet eget kapital		Fritt eget kapital		Summa eget kapital
	Aktiekapital	Överkursfond	Balanserat resultat, inkl. årets resultat		
<b>Ingående eget kapital 2020-12-31</b>	<b>45 037</b>	<b>658 302</b>	<b>-205 398</b>	<b>497 941</b>	
Årets resultat			-58 750	-58 750	
Årets övrigt totalresultat			-	-	
<b>Årets totalresultat</b>			<b>-58 750</b>	<b>-58 750</b>	
<i>Transaktioner med moderföretagets ägare</i>					
Nyemission	50 044	279 418		329 463	
Teckningsoptioner			2 200	2 200	
<b>Summa</b>	<b>50 044</b>	<b>279 418</b>	<b>2 200</b>	<b>331 663</b>	
<b>Utgående eget kapital 2021-12-31</b>	<b>95 081</b>	<b>937 720</b>	<b>-261 948</b>	<b>770 854</b>	
Årets resultat			-335 673	-335 673	
Årets övrigt totalresultat			-	-	
<b>Årets totalresultat</b>			<b>-335 673</b>	<b>-335 673</b>	
<i>Transaktioner med moderföretagets ägare</i>					
Teckningsoptioner			1 100	1 100	
Utdelning			-215 434	-215 434	
<b>Summa</b>			<b>-214 334</b>	<b>-214 334</b>	
<b>Utgående eget kapital 2022-12-31</b>	<b>95 081</b>	<b>937 720</b>	<b>-811 955</b>	<b>220 846</b>	

## MODERFÖRETAGETS KASSAFLÖDESANALYS

Belopp i tkr	Not	2022-01-01 - 2022-12-31	2021-01-01 - 2021-12-31
<b>Den löpande verksamheten</b>			
Resultat efter finansnetto		-335 814	-60 432
<i>Justering för poster som inte ingår i kassaflödet:</i>			
Avskrivningar och nedskrivningar		612 689	1 140
Ej erhållen utdelning		-389 766	-
Ej betald ränta		27 758	13 230
Betald inkomstskatt		-	-
<b>Kassaflöde från den löpande verksamheten före förändringar av rörelsekapital</b>		<b>-85 132</b>	<b>-46 062</b>
<b>Kassaflöde från förändringar av rörelsekapital</b>			
Förändringar av rörelsefordringar		35 931	20 775
Förändring av rörelseskulder		80 179	45 701
<b>Kassaflöde från den löpande verksamheten</b>		<b>30 978</b>	<b>20 415</b>
<b>Investeringsverksamheten</b>			
Lämnade aktieägartillskott		-113 733	-158 870
Förvärv av materiella anläggningstillgångar		-1 479	-3 666
Förvärv av aktier i dotterbolag		-116 956	-59 055
Avyttring av aktier i dotterbolag		10 080	-
Förvärv av andelar i intressebolag		-22 242	-210 337
Förvärv av finansiella anläggningstillgångar		-	-46 406
Förvärv av immateriella anläggningstillgångar		-5 507	-
<b>Kassaflöde från investeringsverksamheten</b>		<b>-249 837</b>	<b>-478 334</b>
<b>Finansieringsverksamheten</b>			
Upptagna lån	21	234 377	273 500
Lämnade lån		-	-10 000
Nyemission		-	329 463
Utdelning till aktieägare		-	-
Teckningsoptioner		1 100	2 200
Erhållet koncernbidrag		-	1 682
<b>Kassaflöde från finansieringsverksamheten</b>		<b>235 477</b>	<b>596 845</b>
<b>Årets kassaflöde</b>		<b>16 617</b>	<b>138 926</b>
Likvida medel vid årets början	17	139 630	704
<b>Likvida medel vid årets slut</b>		<b>156 247</b>	<b>139 630</b>

## MODERFÖRETAGETS NOTER

### Not 1 Väsentliga redovisningsprinciper

Moderföretaget upprättar sina finansiella rapporter enligt Årsredovisningslagen (1995:1554) och den av Rådet för finansiell rapportering utgivna rekommendation RFR 2 "Redovisning för juridisk person". Moderföretaget tillämpar samma redovisningsprinciper som koncernen med de undantag och tillägg som anges i RFR 2. Det innebär att IFRS tillämpas med de avvikelser som anges nedan. De nedan angivna redovisningsprinciperna för moderföretaget har tillämpats konsekvent på samtliga perioder som presenteras i moderföretagets finansiella rapporter, om inte annat anges.

#### **Skillnader mellan koncernens och moderbolagets redovisningsprinciper**

Skillnaderna mellan koncernens och moderbolagets redovisningsprinciper framgår nedan. De nedan angivna redovisningsprinciperna för moderbolaget har tillämpats konsekvent på samtliga perioder som presenteras i moderbolagets finansiella rapporter.

#### *Uppställning*

Resultaträkning och balansräkning är för moderföretaget uppställda enligt årsredovisningslagens uppställningsformer, medan rapporten över totalresultat, rapporten över förändringar i eget kapital och rapport över kassaflöde baseras på IAS 1 Utformning av finansiella rapporter respektive IAS 7 Rapport över kassaflöden.

#### *Andelar i dotterföretag*

Andelar i dotterföretag redovisas i moderföretaget i enlighet med anskaffningsvärdemetoden. Detta innebär att transaktionskostnader inkluderas i det redovisade värdet för innehavet. I de fall bokfört värde överstiger företagets koncernmässiga värde sker nedskrivning som belastar resultaträkningen. En analys om nedskrivningsbehov genomförs vid utgången av varje rapportperiod. I de fall en tidigare nedskrivning inte längre är motiverad sker återföring av denna.

Antaganden görs om framtida förhållanden för att beräkna framtida kassaflöden som bestämmer återvinningsvärdet. Återvinningsvärdet jämförs med det redovisade värdet för dessa tillgångar och ligger till grund för eventuella nedskrivningar eller återföringar. De antaganden som påverkar återvinningsvärdet mest är framtida resultatutveckling, diskonteringsränta och nyttjandeperiod. Om framtida omvärldsfaktorer och förhållanden ändras kan antaganden påverkas så att redovisade värden på moderföretagets tillgångar ändras.

Villkorade köpeskillingar värderas utifrån sannolikheten av att köpeskillingen kommer att utgå. Eventuella förändringar av avsättningen/fordran läggs på/reducerar anskaffningsvärdet.

#### *Intäkter från aktier i dotterföretag*

Utdelning redovisas när rätten att erhålla betalning bedöms som säker. Intäkter från försäljning av dotterföretag redovisas då kontrollen av dotterföretaget övergått till köparen.

#### *Intäkter*

I moderbolaget resultatredovisas tjänsteuppdrag när tjänsten är färdigställd. Intäkter i moderbolaget är främst management fees till dotterföretag för utnyttjande av tjänster.

#### *Finansiella instrument och säkringsredovisning*

Med anledning av sambandet mellan redovisning och beskattning, tillämpas inte reglerna om finansiella instrument och säkringsredovisning i IFRS 9 i moderbolaget som juridisk person. I moderbolaget värderas finansiella anläggningstillgångar till anskaffningsvärde minus eventuell nedskrivning och finansiella omsättningstillgångar enligt lägsta värdets princip.

#### *Finansiella garantier*

Moderbolagets finansiella garantiavtal består i huvudsak av borgensförbindelser till förmån för dotterföretag. Finansiella garantier innebär att bolaget har ett åtagande att ersätta innehavaren av ett skuldinstrument för förluster som denne ådrar sig på grund av att en angiven gäldenär inte fullgör betalning vid förfall enligt avtalsvillkoren. För redovisning av finansiella garantiavtal tillämpar moderbolaget en av Rådet för finansiell rapportering tillåten lättnadsregel jämfört med reglerna i IFRS 9. Lättnadsregeln avser finansiella garantiavtal utställda till förmån för dotterföretag. Moderbolaget redovisar finansiella garantiavtal som avsättning i balansräkningen när bolaget har ett åtagande för vilket betalning sannolikt erfordras för att reglera åtagandet.

#### *Materiella anläggningstillgångar*

Materiella anläggningstillgångar i moderbolaget redovisas till anskaffningsvärde efter avdrag för ackumulerade avskrivningar och eventuella nedskrivningar på samma sätt som för koncernen men med tillägg för eventuella uppskrivningar.

#### *Leasade tillgångar*

Moderbolaget tillämpar inte IFRS 16, i enlighet med undantaget som finns i RFR 2. Som leasetagare redovisas leasingavgifter som kostnad linjärt över leasingperioden och således redovisas inte nyttjanderätter och leasingkulder i balansräkningen.

#### *Låneutgifter*

I moderbolaget belastar låneutgifter resultatet under den period till vilken de hänförs. Inga låneutgifter aktiveras på tillgångar.

#### *Immateriella anläggningstillgångar*

Immateriella tillgångar med obestämbar nyttjandeperiod som i koncernen inte är föremål för avskrivning, skrivs i moderbolaget av i enlighet med ÅRL.

**Skatter**

I moderbolaget redovisas i balansräkningen obeskattade reserver utan uppdelning på eget kapital och uppskjuten skatteskuld, till skillnad mot i koncernen. I resultaträkningen görs i moderbolaget på motsvarande sätt ingen fördelning av del av bokslutsdispositioner till uppskjuten skattekostnad.

**Koncernbidrag och aktieägartillskott**

Moderföretaget redovisar såväl erhållna som lämnade koncernbidrag som bokslutsdispositioner i enlighet med alternativregeln. Av moderföretaget lämnade aktieägartillskott förs direkt mot eget kapital hos mottagaren och redovisas som aktier och andelar hos moderföretaget. Erhållna aktieägartillskott redovisas som en ökning av fritt eget kapital.

**Nyckeltal**

**Nettoomsättning**

Rörelsens huvudintäkter, fakturerade kostnader, sidointäkter samt intäktskorrigeringar.

**Rörelsemarginal**

Rörelseresultat / nettoomsättningen i %

**Avkastning på sysselsatt kapital**

(Rörelseresultat + finansiella intäkter) / Genomsnittligt sysselsatt kapital

**Sysselsatt kapital**

Totala tillgångar - räntefria skulder

**Avkastning på eget kapital**

Årets resultat hänförligt till moderbolagets aktieägare / Genomsnittligt eget kapital hänförligt till moderbolagets aktieägare

**Balansomslutning**

Totala tillgångar

**Soliditet (%)**

(Totalt eget kapital + 79,4% av obeskattade reserver) / Totala tillgångar

**Not 2 Väsentliga uppskattningar och bedömningar**

Inga väsentliga källor till osäkerhet i uppskattningar och antaganden på balansdagen bedöms kunna innebära en betydande risk för en väsentlig justering av redovisade värden för tillgångar och skulder under nästa räkenskapsår.

### Not 3 Nettoomsättning

	2022-01-01 - 2022-12-31	2021-01-01 - 2021-12-31
<b>Övriga rörelseintäkter</b>		
Interna intäkter	15 371	18 735
Externa intäkter	1 961	-
<b>Summa</b>	<b>17 332</b>	<b>18 735</b>

### Not 4 Övriga rörelseintäkter

	2022-01-01 - 2022-12-31	2021-01-01 - 2021-12-31
<b>Övriga rörelseintäkter</b>		
Kursvinster i rörelsen	503	16
Övrigt	247	-
<b>Summa</b>	<b>750</b>	<b>16</b>

### Not 5 Arvode till revisorer

	2022-01-01 - 2022-12-31	2021-01-01 - 2021-12-31
<b>KPMG</b>		
Revisionsuppdraget	800	1 345
Annan revisionsverksamhet	187	507
Övriga tjänster	562	234
<b>Summa</b>	<b>1 549</b>	<b>2 086</b>

Med revisionsuppdrag avses revisorers arbete för den lagstadsade revisionen och med revisionsverksamhet olika typer av kvalitetssäkringstjänster. Övriga tjänster är sådant som inte ingår i revisionsuppdrag eller skatterådgivning.

### Not 6 Anställda och personalkostnader

	2022-01-01 - 2022-12-31		2021-01-01 - 2021-12-31	
	Medelantal anställda	Varav kvinnor, procent %	Medelantal anställda	Varav kvinnor, procent %
<b>Könsfördelning, anställda</b>				
Medelantalet anställda	35	69%	21	60%

	2022-01-01 - 2022-12-31		2021-01-01 - 2021-12-31	
<b>Könsfördelning, styrelse och ledande befattningshavare</b>				
Styrelseledamöter	8	25%	8	25%
Verkställande direktör och övriga ledande befattningshavare	6	0%	1	0%
<b>Totalt moderbolaget</b>	<b>14</b>	<b>0%</b>	<b>9</b>	<b>0%</b>

	2022-01-01 - 2022-12-31	2021-01-01 - 2021-12-31
<b>Personalkostnader</b>		
<i>Styrelse och övriga ledande befattningshavare</i>		
Löner och andra ersättningar	17 254	4 483
Sociala avgifter	4 879	1 437
Pensionskostnader	2 934	1 080
<b>Summa</b>	<b>25 067</b>	<b>7 001</b>

<i>Övriga anställda</i>		
Löner och andra ersättningar	16 702	14 282
Sociala avgifter	6 632	5 240
Pensionskostnader	1 826	1 594
Övriga personalkostnader	1 063	1 348
<b>Summa</b>	<b>26 222</b>	<b>22 463</b>

**Totala personalkostnader** 51 290 29 464

### Not 7 Resultat från andelar i koncernföretag

	2022-01-01 - 2022-12-31	2021-01-01 - 2021-12-31
Utdelning	389 766	-
Realisationsresultat vid avyttring av andelar	-15	-
Nedskrivningar	-609 866	-
	<b>-220 115</b>	<b>-</b>

### Not 8 Finansiella intäkter

	2022-01-01 - 2022-12-31	2021-01-01 - 2021-12-31
<i>Ränteintäkter</i>		
Ränteintäkter fordringar hos koncernföretag	5 745	6 941
Ränteintäkter övriga finansiella tillgångar	2 218	393
Valutakurseffekter	364	-
	<b>8 326</b>	<b>7 335</b>

### Not 9 Finansiella kostnader

	2022-01-01 - 2022-12-31	2021-01-01 - 2021-12-31
<i>Räntekostnader</i>		
Räntekostnader, kreditinstitut	-8 510	-17 991
Räntekostnader, koncernföretag	-23 273	-2 830
Valutakurseffekter	-239	-188
Övriga räntekostnader	-27	0
	<b>-32 049</b>	<b>-21 010</b>

### Not 10 Skatt

	2022-01-01 - 2022-12-31	2021-01-01 - 2021-12-31
Aktuell skatt	-	-
Förändring av uppskjuten skatt avseende temporära skillnader	141	-
Redovisad skatt	<b>141</b>	<b>-</b>

### Avstämmning av effektiv skattesats

	2022-01-01 - 2022-12-31	2021-01-01 - 2021-12-31
<b>Resultat före skatt</b>	<b>-335 814</b>	<b>-58 750</b>
Skatt enligt gällande skattesats för moderföretaget (20,6 %)	69 178	12 102
<i>Skatteeffekt av:</i>		
Ej skattepliktiga intäkter	80 292	-
Ej avdragsgilla kostnader	-126 514	-170
Ökning av underskottsavdrag utan motsvarande aktivering av uppskjuten skatt	-17 902	-8 190
Ej avdragsgillt räntenetto	-4 913	-3 742
Underskottsavdrag vars skattevärde ej redovisas som tillgång	-	0
Redovisad skatt	<b>141</b>	<b>0</b>
Effektiv skattesats	<b>0%</b>	<b>0%</b>

Det finns skattemässiga underskottsavdrag för vilka uppskjutna skattefordringar inte har redovisats i balansräkningen uppgående till 187 (60) MSEK och de har ingen tidsbegränsning. Uppskjutna skattefordringar har inte redovisats för dessa poster, då det inte är sannolikt att de kommer utnyttas för avräkning mot framtida beskattningsbara vinster.

### Not 11 Balanserade utvecklingskostnader

	2022-12-31	2021-12-31
<b>Ingående anskaffningsvärde</b>	<b>-</b>	<b>-</b>
Årets anskaffningar	-	-
Omklassificeringar	5 507	-
<b>Utgående anskaffningsvärde</b>	<b>5 507</b>	<b>-</b>
<b>Ingående ackumulerade avskrivningar</b>	<b>-</b>	<b>-</b>
Årets avskrivningar	-1 737	-
<b>Utgående ackumulerade avskrivningar</b>	<b>-1 737</b>	<b>-</b>
<b>Utgående redovisat värde</b>	<b>3 770</b>	<b>-</b>

**Not 12 Inventarier, verktyg och installationer**

	2022-12-31	2021-12-31
<b>Ingående anskaffningsvärde</b>	5 648	5 648
<b>Utgående anskaffningsvärde</b>	5 648	5 648
<b>Ingående ackumulerade avskrivningar</b>	-4 019	-2 879
Årets avskrivningar	-1 086	-1 140
<b>Utgående ackumulerade avskrivningar</b>	-5 105	-4 019
<b>Utgående redovisat värde</b>	544	1 630

**Not 13 Pågående nyanläggningar**

	2022-12-31	2021-12-31
<b>Ingående anskaffningsvärde</b>	3 666	-
Årets anskaffningar	6 986	3 666
Omklassificeringar	-5 507	-
<b>Utgående anskaffningsvärde</b>	5 145	3 666

**Not 14 Andelar i koncernföretag**

	2022-12-31	2021-12-31
<b>Ingående anskaffningsvärde</b>	902 573	981 567
Förvärv	403 966	96 626
Aktieägartillskott	113 733	158 870
Justerad köpeskilling	-25 317	-
Nyemission	102 756	-
Avyttring	-220 141	-
Omklassificering	-	-334 490
<b>Utgående anskaffningsvärde</b>	1 277 570	902 573
<b>Nedskrivning av andel i koncernföretag</b>	2022-12-31	2021-12-31
<b>Ingående ackumulerade nedskrivningar</b>	-151 608	-151 608
Årets nedskrivningar	-609 866	-
<b>Utgående ackumulerade nedskrivningar</b>	-761 474	-151 608
<b>Utgående redovisat värde</b>	516 096	750 965

Nedanstående förteckning omfattar av moderföretaget direkt ägda aktier och andelar. För information om moderföretagets indirekt ägda aktier och andelar, se koncernens Not 18 Koncernföretag.

Företag	Organisations-nummer	Säte	Kapitalandel/rösträttsandel		Värde ägda andelar	
			2022-12-31	2021-12-31	2022-12-31	2021-12-31
Pop Story AB <sup>1</sup>	556895-3300	Stockholm	100%/100%	0%/0%	389 766	-
Cirkus Venues AB <sup>2</sup>	559036-8485	Stockholm	0%/0%	100%/100%	-	599 827
Pophouse Creative Productions AB	559133-0815	Stockholm	100%/100%	100%/100%	1 000	8 400
Space Contemporary Digital Culture Center AB	559206-7770	Stockholm	99%/99%	80%/80%	28 892	28 892
Pophouse IPR Advisors AB	559322-4248	Stockholm	25%/75%	100%/100%	55 334	2 845
Pophouse GP Sarl	B 260432	Luxemburg	100%/100%	100%/100%	122	122
PH PodX	559340-0418	Stockholm	0%/0%	100%/100%	-	10 080
Perfect Day Media	556863-0007	Stockholm	100%/100%	100%/100%	40 982	100 799
<b>Summa</b>					<b>516 096</b>	<b>750 965</b>

1) Pop Story AB ägdes indirekt genom Pophouse Djurgården AB 2021

2) Cirkus Venues AB (f.d. Pophouse Djurgården AB) delades ut till ägarerna och blev en systerkoncern under 2022

### Not 15 Andelar i intresseföretag

	2022-12-31	2021-12-31
Ingående anskaffningsvärde	545 155	-
Förvärv	22 242	210 665
Omklassificering	46 407	334 490
Utgående anskaffningsvärde	613 804	545 155

Företag	Organisations-	Säte	Kapitalandel/rösträttsandel		Värde kapitalandel	
			2022-12-31	2021-12-31	2022-12-31	2021-12-31
Goldonder AB	559172-2466	Stockholm	87,13%/87,13%	87,13%/87,13%	545 155	545 155
SNAFU Records AB	559145-1868	Stockholm	27,50%/8,57%	-	68 648	-
Summa					613 804	545 155

Goldonder AB med tillhörande dotterbolag omklassificerats 1 januari 2021 till intressebolag. Anledningen är att Pophouse Entertainment Group AB, som en följd av avtal mellan delägarna, inte har bestämmande inflytande över bolaget. Pophouse Entertainment Group AB äger 8 964 790 (8 964 790) antal andelar i Goldonder AB.

SNAFU Records AB med tillhörande dotterbolag omklassificerades under 2022 till intressebolag då ytterligare andelar förvärvades. Pophouse Entertainment Group AB äger 596 414 antal andelar i SNAFU Records AB per 2022-12-31.

För ytterligare information, se koncernens not 20.

### Not 16 Finansiella instrument

Finansiella tillgångar	Finansiella tillgångar/skulder värderade till upplupet anskaffningsvärde	
	2022-12-31	2021-12-31
Andra långfristiga fordringar	-	46 406
Fordringar hos koncernföretag, kortfristiga	50 240	90 500
Kundfordringar	2 812	953
Kassa och bank	156 247	139 630
Summa	209 298	277 489
Finansiella skulder		
Leverantörsskulder	4 530	1 895
Kortfristiga skulder till moderbolaget	100 547	35 503
Långfristiga skulder till moderbolaget	792 910	537 349
Övriga långfristiga skulder	219 186	206 585
Upplupna kostnader	-	5 400
Summa	1 117 172	786 732

Moderbolaget tillämpar årsredovisningslagens principer för redovisning av finansiella instrument. Alla finansiella tillgångar, 209 298 (277 489) KSEK, redovisas till anskaffningsvärde (med avdrag för eventuella nedskrivningar). De finansiella skulderna, 1 117 172 (786 732) KSEK, redovisas till upplupet anskaffningsvärde.

Tillgångarnas maximala kreditrisk utgörs av de redovisade värdena. Moderföretaget har inte erhållit några ställda säkerheter för de finansiella tillgångarna.

### Not 17 Kassa och bank

	2022-12-31	2021-12-31
Banktillgodohavanden	156 247	139 630
Redovisat värde	156 247	139 630

### Not 18 Eget kapital

För information om det egna kapitalet, se koncernens Not 20 Eget kapital.

### Not 19 Förutbetalda kostnader och upplupna intäkter

	2022-12-31	2021-12-31
Förutbetalda hyror	4 212	-
Upplupen royalty	-	2 000
Upplupna räntekostnader	-	885
Övriga upplupna kostnader	851	714
Redovisat värde	5 063	3 599

## Not 20 Kassaflödesinformation

### Förändring av skulder hänförliga till finansieringsverksamheten

	2022-01-01	Kassaflödes- påverkande förändringar	Icke kassaflödes- påverkande förändringar	2022-12-31
Skulder till moderbolaget	537 349	207 986	47 575	792 910
Övriga långfristiga skulder	206 585	26 391	-13 790	219 186
<b>Summa</b>	<b>743 934</b>	<b>234 377</b>	<b>33 785</b>	<b>1 012 096</b>

	2021-01-01	Kassaflödes- påverkande förändringar	Icke kassaflödes- påverkande förändringar	2021-12-31
Skulder till moderbolaget	353 975	183 374	-	537 349
Övriga långfristiga skulder	78 560	90 125	37 900	206 585
<b>Summa</b>	<b>353 975</b>	<b>273 499</b>	<b>37 900</b>	<b>743 934</b>

### Övriga upplysningar till kassaflödesanalysen

#### Justering för poster som inte ingår i kassaflödet m.m.

	2022-12-31	2021-12-31
Avskrivningar	2 823	1 140
Nedskrivningar	609 866	-
Upplupna räntor ej betalda	27 758	13 230
Övriga kassaflödespåverkande poster	-389 766	-
<b>Summa</b>	<b>250 682</b>	<b>14 370</b>

## Not 21 Checkräkningskredit

	2022-12-31	2021-12-31
Beviljad kreditlimit	50 000	10 000
Outnyttjad del	-50 000	-10 000
<b>Utnyttjat kreditbelopp</b>	<b>0</b>	<b>0</b>

## Not 22 Upplupna kostnader och förutbetalda intäkter

	2022-12-31	2021-12-31
Upplupna personalkostnader	2 911	6 722
Upplupna semesterlöner	3 540	2 488
Upplupna sociala avgifter	323	76
Upplupna pensionskostnader	-11	1 659
Upplupna hyresrabatter	101	-
Upplupna räntekostnader	-	5 400
Övriga upplupna kostnader	2 981	3 885
<b>Redovisat värde</b>	<b>9 845</b>	<b>20 230</b>

## Not 23 Händelser efter balansdagen

Pophouse Entertainment Group AB har inga väsentliga händelser efter balansdagen.

## Not 24 Förslag till vinstdisposition

Till årsstämmans förfogande står följande vinstmedel:	2022-12-31	2021-12-31
Balanserat resultat, tkr	-476 282	+203 198
Överkursfond	937 721	937 721
Årets resultat, tkr	-335 673	-58 750
	<b>125 765</b>	<b>675 773</b>

Styrelsen föreslår att vinstmedel disponeras så att:

Till aktieägare utdelas 0 (0) kronor per aktie, tkr	-	-
I ny räkning överföres, tkr	125 765	675 773
	<b>125 765</b>	<b>675 773</b>

## Not 25 Antal aktier och kvotvärde

### Aktiekapital

Antalet aktier uppgick den 31 december 2022 till 95 081 696. Samtliga aktier har lika rätt till andel i bolagets nettotillgångar och resultat. Aktiens kvotvärde är 1

### Fritt eget kapital

#### Överkursfond

Överkursfond består av kapital som tillförts från ägarna. När aktier emitterats till överkurs, det vill säga utöver aktiens kvotvärde.

### Balanserat resultat

Balanserat resultat består av den ansamlade förlusten från föregående år samt inbetalning avseende teckningsoptioner i moderbolaget. Posten balanserat resultat utgör tillsammans med överkursfond och årets resultat summa fritt eget kapital som är tillgängligt för utdelning till aktieägarna.


Stockholm den dag som framgår av vår elektroniska underskrift



Per-Arne Blomquist  
Styrelseordförande




Per Sundin  
Styrelseledamot, VD



Björn Ulvaeus  
Styrelseledamot



Frank Briegmann  
Styrelseledamot



Conni Jonsson  
Styrelseledamot



Alexandra Lutz  
Styrelseledamot



Cathrine Powell  
Styrelseledamot



Michael Bolingbroke  
Styrelseledamot

Stockholm den dag som framgår av vår elektroniska underskrift

KPMG AB



Jonas Eriksson  
Auktoriserad revisor

# Verifikat

Transaktion 09222115557492212464

## Dokument

ÅR PEG 2022\_FINAL

Huvuddokument

42 sidor

Startades 2023-05-05 15:05:57 CEST (+0200) av Katarina  
Elmelind (KE)

Färdigställt 2023-05-08 08:14:42 CEST (+0200)

## Initierare

Katarina Elmelind (KE)

Pophouse Entertainment Group AB

katarina.elmelind@pophouse.se

+46735291114

## Signerande parter

Per Sundin (PS)

Pophouse Entertainment Group AB

Personnummer 19630105-8514

per.sundin@pophouse.se



*K*

Namnet som returnerades från svenskt BankID var "PER  
SUNDIN"

Signerade 2023-05-05 21:14:00 CEST (+0200)

Jonas Eriksson (JE)

KPMG AB

Personnummer 19740601-0038

jonas.eriksson@kpmg.se



*Jonas Eriksson*

Namnet som returnerades från svenskt BankID var "Per  
Jonas Eriksson"

Signerade 2023-05-08 08:14:42 CEST (+0200)

Björn Ulvaeus (BU)

Pophouse Entertainment Group AB

Personnummer 450425-4931

bjorn@ulvaeus.se



Michael Bolingbroke (MB)

Pophouse Entertainment Group AB

Michael.bolingbroke@pophouse.se

+447780956070

*MB*

Signerade 2023-05-05 15:30:34 CEST (+0200)



# Verifikat

Transaktion 09222115557492212464

<p><u>Björn Ulvaeus</u> Namnet som returnerades från svenskt BankID var "BJÖRN ULVAEUS" Signerade 2023-05-05 20:17:31 CEST (+0200)</p>	
<p>Conni Jonsson (CJ) Pophouse Entertainment Group AB Personnummer 600715-1910 conni.jonsson@eqt.se</p> <p></p> <p><u></u> Namnet som returnerades från svenskt BankID var "CONNI JONSSON" Signerade 2023-05-05 15:22:41 CEST (+0200)</p>	<p>Per-Arne Blomquist (PB) Pophouse Entertainment Group AB Personnummer 620909-0015 p.a.blomquist@qarlbo.com</p> <p></p> <p><u></u> Namnet som returnerades från svenskt BankID var "PER-ARNE BLOMQUIST" Signerade 2023-05-05 15:12:23 CEST (+0200)</p>
<p>Alexandra Lutz (AL) Pophouse Entertainment Group AB alexandra.lutz@eqtpartners.com +1 (917) 837 6709</p> <p><u></u> Signerade 2023-05-07 10:13:53 CEST (+0200)</p>	<p>Catherine Powell (CP) Pophouse Entertainment Group AB catherine.powell@airbnb.com +1 (818) 292-3848</p> <p><u></u> Signerade 2023-05-07 17:33:44 CEST (+0200)</p>
<p>Frank Briegmann (FB) Pophouse Entertainment Group AB frank.briegmann@umusic.com +491733908843</p> <p><u></u> Signerade 2023-05-05 15:28:18 CEST (+0200)</p>	

Detta verifikat är utfärdat av Scrive. Information i kursiv stil är säkert verifierad av Scrive. Se de dolda bilagorna för mer information/bevis om detta dokument. Använd en PDF-läsare som t ex Adobe Reader som kan visa dolda bilagor för att se bilagorna. Observera att om dokumentet skrivs ut kan inte integriteten i papperskopian bevisas enligt nedan och att en vanlig papperutskrift saknar innehållet i de dolda bilagorna. Den digitala signaturen (elektroniska förseglingen) säkerställer att integriteten av detta



# Verifikat

Transaktion 09222115557492212464

dokument, inklusive de dolda bilagorna, kan bevisas matematiskt och oberoende av Scrive. För er bekvämlighet tillhandahåller Scrive även en tjänst för att kontrollera dokumentets integritet automatiskt på: <https://scrive.com/verify>

