

## ÅRSREDOVISNING FÖR RÄKENSKAPSÅRET

2024-01-01 – 2024-12-31


Styrelsen för Venture Solutions Korea AB avger härmed följande årsredovisning:

Innehåll	Sida
Förvaltningsberättelse	2
Resultaträkning - kostnadsslagsindelad	3
Balansräkning	4
Noter	6
Underskrifter	7

Alla belopp redovisas, om inte annat anges, i SEK.

Undertecknad styrelseledamot i Venture Solutions Korea AB intygar härmed, dels att denna kopia av årsredovisningen stämmer överens med originalet, dels att resultaträkningen och balansräkningen för bolaget har fastställts på årsstämman 2025 - 01 - 29. Årsstämman beslutade att godkänna styrelsens förslag till hur resultatet ska disponeras.

Stockevik 2025 - 01 - 29



Ingvar Andersson




## ÅRSREDOVISNING FÖR RÄKENSKAPSÅRET

2024-01-01 – 2024-12-31

Styrelsen för Venture Solutions Korea AB avger härmed följande årsredovisning:

Innehåll	Sida
Förvaltningsberättelse	2
Resultaträkning - kostnadsslagsindelad	3
Balansräkning	4
Noter	6
Underskrifter	7

Alla belopp redovisas, om inte annat anges, i SEK.



Venture Solutions Korea AB  
Org nr 556872-2606

## Förvaltningsberättelse

### Ägarförhållanden

Venture Solutions Korea AB ägs av Venture Solutions Sweden AB som äger samtliga 5 000 aktier. Avsikten är att fusionera de två bolagen under 2025.

### Information om verksamheten.

Bolagets verksamhet är att bedriva rådgivning inom området utveckling, kommersialisering och finansiering av ny teknologi.

Bolagets verksamhet har varit vilande under det gångna verksamhetsåret.

### Förslag till behandling av resultat

Till bolagsstämmans förfogande står:

Balanserat resultat	2 720 kr
Årets resultat	259 kr
	<b>2 979 kr</b>

Styrelsen föreslår att resultatet disponeras så att:

Till aktieägaren utdelas:	0 kr
I ny räkning överföres	2 979 kr
	<b>2 979 kr</b>




RESULTATRÄKNING	NOT	2024	2023
	1		
<i>Rörelsen intäkter</i>			
Försäljning		0	0
Summa rörelsens intäkter		0	0
<i>Rörelsens kostnader</i>			
Övriga externa kostnader	2	-14	0
Summa rörelsens kostnader		-14	0
<b>Rörelseresultat</b>		<b>14</b>	<b>0</b>
<i>Resultat från finansiella investeringar</i>			
Ränteintäkter och liknande resultatposter	3	245	265
Räntekostnader och liknande resultatposter	4	-	-
		<b>245</b>	<b>265</b>
<b>Resultat före Skatt</b>		<b>259</b>	<b>265</b>
<b>Skatt</b>		<b>0</b>	<b>0</b>
<b>Årets Resultat</b>		<b>259</b>	<b>265</b>

BALANSRÄKNING

TILLGÅNGAR	NOT	2024-12-31	2023-12-31
<b>Anläggningstillgångar</b>			
Aktier i engagemangsbolag		0	0
<b>Summa anläggningstillgångar</b>		<b>0</b>	<b>0</b>
<b>Omsättningstillgångar</b>			
<i>Kortfristiga fordringar</i>			
Kundfordringar		0	0
Övriga fordringar		62 780	277
Kortfristiga placeringar		-	-
Kassa och bank		199	252 457
<b>Summa omsättningstillgångar</b>		<b>62 979</b>	<b>252 734</b>
<b>Summa tillgångar</b>		<b>62 979</b>	<b>252 734</b>

2025020605634



**Venture Solutions Korea AB**

Org nr 556872-2606

2025020605635

EGET KAPITAL OCH SKULDER	NOT	2024-12-31	2023-12-31
<b>Eget kapital</b>	5		
<i>Bundet eget kapital</i>			
Aktiekapital, (5 000 aktier)		50 000	50 000
Reservfond		10 000	10 000
		<b>60 000</b>	<b>60 000</b>
<i>Fritt eget kapital</i>			
Balanserat resultat		2 720	192 455
Årets resultat		259	265
		<b>2 979</b>	<b>192 720</b>
<b>Summa eget kapital</b>		<b>62 979</b>	<b>252 720</b>
<b>Långfristiga skulder</b>			
Lån		-	-
<b>Summa långfristiga skulder</b>		-	-
<b>Kortfristiga skulder</b>			
Skatteskulder		-	14
Övriga skulder		-	-
Upplupna kostnader		-	-
<b>Summa kortfristiga skulder</b>		<b>0</b>	<b>14</b>
<b>Summa eget kapital och skulder</b>		<b>62 979</b>	<b>252 734</b>
<b>Ställda säkerheter</b>		Inga	Inga
<b>Ansvarsförbindelser</b>		Inga	Inga



## NOTER

### Not 1 Redovisnings- och värderingsprinciper

Tillämpade redovisningsprinciper överensstämmer med Årsredovisningslagen samt Bokföringsnämndens, Redovisningsrådets och Föreningen Auktoriserade Revisorers rekommendationer och uttalanden. Årsredovisningen är upprättad enligt K2-bestämmelserna.

Fordringar har upptagits till det belopp varmed de beräknas inflyta.

Övriga tillgångar och skulder har värderats till anskaffningsvärde respektive nominellt värde, dock med tillägg att nedskrivning skett av försiktighetsskäl av onoterade aktier.

### Not 2 Personal

Inga löner eller förmåner har utgått.

### Not 3 Ränteintäkter och liknande resultatposter

	2024	2023
Ränteintäkter	245	265
Utdelningar	0	0
Avyttring	0	0
Återföring av nedskrivning	0	0
<b>Summa</b>	<b>245</b>	<b>265</b>


### Not 4 Räntekostnader och liknande resultatposter

	2024	2023
Räntekostnader	0	0
Realisationsförluster	0	0
Avyttring	0	0
Nedskrivningar	0	0
<b>Summa</b>	<b>0</b>	<b>0</b>


**Not 5 Förändring av eget kapital**

	Aktiekapital	Bundna Reserver	Balanserat resultat
Belopp vid årets ingång	50 000	10 000	192 720
Lämnad utdelning			-190000
Årets resultat			259
<b>Belopp vid årets utgång</b>	<b>50 000</b>	<b>10 000</b>	<b>2 979</b>

Göteborg 2025-01-29



Sara Lorentzon  
Ordförande



Ingvar Andersson