

# Årsredovisning

*Hese Livs AB*

559291-8162

Styrelsen och verkställande direktören avger följande årsredovisning för räkenskapsåret 2023-01-01 - 2023-12-31.

Om inte annat särskilt anges, redovisas alla belopp i hela kronor (sek).

INNEHÅLLSFÖRTECKNING	SIDA
- Förvaltningsberättelse	2
- Resultaträkning	3
- Balansräkning	4 - 5
- Noter	6
- Underskrifter	6


## FASTSTÄLLELSEINTYG

Jag intygar att resultaträkningen och balansräkningen har fastställts på årsstämma 2024-03-03. Årsstämman beslöt att godkänna styrelsens förslag till vinstdisposition.

Jag intygar att innehållet i dessa handlingar överensstämmer med originalen och att originalen undertecknats av samtliga personer som enligt lag ska underteckna dessa.

Trelleborg 2024-03-03

Mahmoud Rabah



# Årsredovisning

---


*Hese Livs AB*

559291-8162

Styrelsen och verkställande direktören avger följande årsredovisning för räkenskapsåret 2023-01-01 - 2023-12-31.

Om inte annat särskilt anges, redovisas alla belopp i hela kronor (sek).

INNEHÅLLSFÖRTECKNING	SIDA
- Förvaltningsberättelse	2
- Resultaträkning	3
- Balansräkning	4 - 5
- Noter	6
- Underskrifter	6



## FÖRVALTNINGSBERÄTTELSE

### VERKSAMHETEN

#### Allmänt om verksamheten

Bolaget kommer att bedriva en livsmedel butik och därmed förenliga verksamhet.  
Företaget har sitt säte i Trelleborg.

### FLERÅRSÖVERSIKT

Beloppen i flerårsöversikten är angivna i tusental kronor om inte annat anges.

	2301-2312	2201-2212	2012-2112
Nettoomsättning	2 995	3 120	2 148
Resultat efter finansiella poster	-5	-97	184
Soliditet %	46	22	60

### FÖRÄNDRINGAR I EGET KAPITAL

	Aktiekapital	Balanserat resultat	Årets resultat
Belopp vid årets ingång	25 000	143 483	-96 795
<i>Resultatdisposition enligt bolagsstämman</i>			
Balanseras i ny räkning		-96 795	96 795
Årets resultat			-5 334
Belopp vid årets utgång	25 000	46 689	-5 334

### RESULTATDISPOSITION

*Till årsstämmans förfogande står följande medel:*

Balanserat resultat	46 689
Årets resultat	-5 334
<i>Summa</i>	41 355

*Styrelsen föreslår att medlen disponeras enligt följande:*

Balanseras i ny räkning	41 355
<i>Summa</i>	41 355



# RESULTATRÄKNING

1

	2023-01-01 2023-12-31	2022-01-01 2022-12-31
<b>Rörelseintäkter, lagerförändringar m.m.</b>		
Nettoomsättning	2 995 225	3 119 727
Förändring av lager av produkter i arbete, färdiga varor och pågående arbete för annans räkning	-185 000	10 112
Övriga rörelseintäkter	226 126	170 511
<b>Summa rörelseintäkter, lagerförändringar m.m.</b>	<b>3 036 351</b>	<b>3 300 350</b>
<b>Rörelsekostnader</b>		
Råvaror och förnödenheter	-2 050	-
Handelsvaror	-2 391 775	-2 538 653
Övriga externa kostnader	-297 761	-266 363
Personalkostnader	-350 621	-591 913
<b>Summa rörelsekostnader</b>	<b>-3 042 207</b>	<b>-3 396 929</b>
<b>Rörelseresultat</b>	<b>-5 856</b>	<b>-96 579</b>
<b>Finansiella poster</b>		
Övriga ränteintäkter och liknande resultatposter	795	10
Räntekostnader och liknande resultatposter	-273	-226
<b>Summa finansiella poster</b>	<b>522</b>	<b>-216</b>
<b>Resultat efter finansiella poster</b>	<b>-5 334</b>	<b>-96 795</b>
<b>Resultat före skatt</b>	<b>-5 334</b>	<b>-96 795</b>
<b>Årets resultat</b>	<b>-5 334</b>	<b>-96 795</b>



# BALANSRÄKNING

1

2023-12-31

2022-12-31

## TILLGÅNGAR

### Omsättningstillgångar

*Varulager m.m.*

Färdiga varor och handelsvaror

75 823

260 823

*Summa varulager m.m.*

75 823

260 823

*Kortfristiga fordringar*

Övriga fordringar

38 528

32 776

Förutbetalda kostnader och upplupna intäkter

14 508

12 399

*Summa kortfristiga fordringar*

53 036

45 175

*Kassa och bank*

Kassa och bank

16 667

25 285

*Summa kassa och bank*

16 667

25 285

**Summa omsättningstillgångar**


**145 526**

**331 283**

**SUMMA TILLGÅNGAR**


**145 526**

**331 283**



2024051600869

	2023-12-31	2022-12-31
<b>EGET KAPITAL OCH SKULDER</b>		
<b>Eget kapital</b>		
<i>Bundet eget kapital</i>		
Aktiekapital	25 000	25 000
<i>Summa bundet eget kapital</i>	25 000	25 000
<i>Fritt eget kapital</i>		
Balanserat resultat	46 689	143 483
Årets resultat	-5 334	-96 795
<i>Summa fritt eget kapital</i>	41 355	46 688
<b>Summa eget kapital</b>	<b>66 355</b>	<b>71 688</b>
<b>Kortfristiga skulder</b>		
Leverantörsskulder	14 425	14 425
Övriga skulder	64 746	240 444
Upplupna kostnader och förutbetalda intäkter	-	4 726
<b>Summa kortfristiga skulder</b>	<b>79 171</b>	<b>259 595</b>
<b>SUMMA EGET KAPITAL OCH SKULDER</b>	<b>145 526</b>	<b>331 283</b>



## NOTER

### Not 1 Redovisningsprinciper

#### Enligt BFNAR 2016:10

Årsredovisningen har upprättats enligt årsredovisningslagen och BFNAR 2016:10 Årsredovisning i mindre företag (K2).

#### Nyckeltalsdefinitioner

Nedan definieras nyckeltalen i förvaltningsberättelsens flerårsöversikt.

*Soliditet = Justerat eget kapital / Totalt kapital*

Kommentar: Justerat eget kapital beräknas som eget kapital plus 79,4 % av obeskattade reserver.

### Not 2 Medelantalet anställda

2023

2022


Medelantalet anställda

2

2

## UNDERSKRIFTER

Trelleborg



Mahmoud Rabah  
2024-03-03