

Årsredovisning

för

Lost Island Brewery AB

559141-6085

Räkenskapsåret

2022


Fastställelseintyg

Undertecknad styrelseledamot i Lost Island Brewery AB intygar att resultaträkningen och balansräkningen i årsredovisningen har fastställts på årsstämman. Årsstämman beslutade att godkänna styrelsens förslag till resultatdisposition.

Jag intygar också att innehållet i årsredovisningen och revisionsberättelsen stämmer överens med originalen.

Visby

22/5-23



Jens Enderberg

20230619122953

Årsredovisning

för

Lost Island Brewery AB

559141-6085

Räkenskapsåret

2022

Styrelsen och verkställande direktören för Lost Island Brewery AB avger följande årsredovisning för räkenskapsåret 2022.

Årsredovisningen är upprättad i svenska kronor, SEK. Om inte annat särskilt anges, redovisas alla belopp i hela kronor (kr). Uppgifter inom parentes avser föregående år.

Förvaltningsberättelse

Verksamheten

Allmänt om verksamheten

Tillverkning och försäljning av öl.
Företaget har sitt säte i Gotlands Kommun.

Väsentliga händelser under räkenskapsåret

2022 blev ett år med fortsatta utmaningar för bryggeriet. För även om vår försäljning växte, liksom antalet restauranger som erbjuder våra produkter, så har de ökade råvarukostnaderna samt de alltjämt höga fasta utgifterna gjort att vårt resultat även detta år hamnade på minus. Bolaget har under året finansierats genom erhållna kapitalandelslån på sammanlagt 345 000 kr.

Trots utmaningar så har det bryggts en hel del öl. Vi lanserade också våra första två tonic sorter, Original samt Citron & Grape. Dessa har blivit mycket väl mottagna av både krögare och privatpersoner. Till jul släppte vi vår första julmust, som sålde slut och fick bryggas en gång till.

Bolaget ser att produkterna tas väl emot, och volymerna ökar, men vi befinner oss fortfarande i ekonomiskt utmanande tider.

Nu hoppas vi på sjunkande inflation, sjunkande råvarukostnader samt ett bra 2023 med många nya kunder.

Kontrollbalans har ej gjorts då man anser att inventarierna är värda mer än bokförtvärde.

Lost Islands styrelse med Kristoffer Dagerås vid tangentbordet.

Flerårsöversikt (Tkr)	2022	2021	2020	2019
Nettoomsättning	723	702	403	416
Resultat efter finansiella poster	-604	-557	-167	43
Soliditet (%)	-1,9	65,2	72,3	101,4

Förändringar i eget kapital

	Aktie- kapital	Balanserat resultat	Årets resultat	Totalt
Belopp vid årets ingång	520 000	270 788	-556 708	234 080
Disposition enligt beslut av årsstämman:				
Balanseras i ny räkning		-556 708	556 708	0
Erhållna aktieägartillskott		150 000		150 000
Årets resultat			-604 050	-604 050
Belopp vid årets utgång	520 000	-135 920	-604 050	-219 970

Villkorade, ännu ej återbetalda, aktieägartillskott uppgår per balansdagen till 885055 (522500).

Resultatdisposition

Styrelsen föreslår att den ansamlade förlusten (kronor):

balanserad vinst	76 634
årets förlust	-604 050
	-527 416
behandlas så att	
i ny räkning överföres	-527 416
	-527 416

Företagets resultat och ställning i övrigt framgår av efterföljande resultat- och balansräkning med noter.

Resultaträkning

	Not	2022-01-01 -2022-12-31	2021-01-01 -2021-12-31
Rörelseintäkter, lagerförändringar m. m.			
Nettoomsättning		722 966	702 440
Summa rörelseintäkter, lagerförändringar m.m.		722 966	702 440
Rörelsekostnader			
Handelsvaror		-474 621	-461 351
Övriga externa kostnader		-679 598	-765 043
Personalkostnader	2	-135 435	-2 300
Avskrivningar av materiella och anläggningstillgångar		-30 454	-30 454
Summa rörelsekostnader		-1 320 108	-1 259 148
Rörelseresultat		-597 142	-556 708
Finansiella poster			
Räntekostnader och liknande resultatposter		-6 908	0
Summa finansiella poster		-6 908	0
Resultat efter finansiella poster		-604 050	-556 708
Resultat före skatt		-604 050	-556 708
Årets resultat		-604 050	-556 708

Balansräkning

Not

2022-12-31

2021-12-31

TILLGÅNGAR

Anläggningstillgångar

Materiella anläggningstillgångar

Maskiner och andra tekniska anläggningar

3

877

10 877

Inventarier, verktyg och installationer

4

38 482

58 936

Summa materiella anläggningstillgångar

39 359

69 813

Summa anläggningstillgångar

39 359

69 813

Omsättningstillgångar

Varulager m. m.

Råvaror och förnödenheter

242 500

194 000

Summa varulager

242 500

194 000

Kortfristiga fordringar

Kundfordringar

41 419

12 154

Övriga fordringar

20 098

11 025

Summa kortfristiga fordringar

61 517

23 179

Kassa och bank

Kassa och bank

47 817

71 880

Summa kassa och bank

47 817

71 880

Summa omsättningstillgångar

351 834

289 060

SUMMA TILLGÅNGAR

391 193

358 873

Balansräkning

Not

2022-12-31

2021-12-31

EGET KAPITAL OCH SKULDER

Eget kapital

Bundet eget kapital

Aktiekapital

97 000

97 000

Bunden överkursfond

423 000

423 000

Summa bundet eget kapital

520 000

520 000

Fritt eget kapital

Balanserat resultat

76 634

270 787

Årets resultat

-604 050

-556 708

Summa fritt eget kapital

-527 416

-285 921

Summa eget kapital

-7 416

234 079

Långfristiga skulder

5

Obligationslån

345 000

0

Övriga skulder till kreditinstitut

137 783

0

Summa långfristiga skulder

482 783

0

Kortfristiga skulder

5

Övriga skulder

-84 174

124 794

Summa kortfristiga skulder

-84 174

124 794

SUMMA EGET KAPITAL OCH SKULDER

391 193

358 873

Noter

Not 1 Redovisningsprinciper

Allmänna upplysningar

Årsredovisningen är upprättad i enlighet med årsredovisningslagen och Bokföringsnämndens allmänna råd (BFNAR 2016:10) om årsredovisning i mindre företag.

Avskrivning

Tillämpade avskrivningstider:

Maskiner och andra tekniska anläggningar	5 år
Inventarier, verktyg och installationer	5 år

Nyckeltalsdefinitioner

Nettoomsättning

Rörelsens huvudintäkter, fakturerade kostnader, sidointäkter samt intäktskorrigeringar.

Resultat efter finansiella poster

Resultat efter finansiella intäkter och kostnader men före bokslutsdispositioner och skatter.

Soliditet (%)

Justerat eget kapital (eget kapital och obeskattade reserver med avdrag för uppskjuten skatt) i procent av balansomslutning.

Not 2 Medelantalet anställda

	2022	2021
Medelantalet anställda	0,1	0

Not 3 Maskiner och andra tekniska anläggningar

	2022-12-31	2021-12-31
Ingående anskaffningsvärden	50 000	50 000
Utgående ackumulerade anskaffningsvärden	50 000	50 000
Ingående avskrivningar	-39 123	-29 123
Årets avskrivningar	-10 000	-10 000
Utgående ackumulerade avskrivningar	-49 123	-39 123
Utgående redovisat värde	877	10 877

Not 4 Inventarier, verktyg och installationer

	2022-12-31	2021-12-31
Ingående anskaffningsvärden	102 272	102 272
Utgående ackumulerade anskaffningsvärden	102 272	102 272
Ingående avskrivningar	-43 336	-22 882
Årets avskrivningar	-20 454	-20 454
Utgående ackumulerade avskrivningar	-63 790	-43 336
Utgående redovisat värde	38 482	58 936


Not 5 Skulder som avser flera poster

Företagets banklån om 191111 kronor redovisas under följande poster i balansräkningen.


	2022-12-31	2021-12-31
Långfristiga skulder		
Övriga skulder till kreditinstitut	53 328	0
	53 328	0

Visby

22/5-23


Kristoffer Dagerås
Ordförande


Björn Petersson


Anders Fritzel


Mats Runander

Jens Enderberg
Verkställande direktör

