

Årsredovisning

för

Vilhelmina Osteopat Klinik AB

559124-6904


Räkenskapsåret

2020-07-01 – 2021-06-30

Fastställelseintyg

Undertecknad likvidator för Vilhelmina Osteopat Klinik AB intygar, dels att denna kopia av årsredovisningen stämmer överens med originalet, dels att resultaträkningen och balansräkningen i årsredovisningen har fastställts på årsstämma 2023-04-13

Umeå 2023-04-13



Fredrik Sundin

Årsredovisning
för
Vilhelmina Osteopat Klinik AB

559124-6904

Räkenskapsåret

2020-07-01 – 2021-06-30

Fotokopians överensstämmelse
med originalet intygas:

Helmi Ojelson
.....

Styrelsen och verkställande direktören för Vilhelmina Osteopat Klinik AB avger följande årsredovisning för räkenskapsåret 2020-07-01 – 2021-06-30.

Årsredovisningen är upprättad i svenska kronor, SEK. Om inte annat särskilt anges, redovisas alla belopp i hela kronor (kr). Uppgifter inom parentes avser föregående år.

Förvaltningsberättelse

Allmänt om verksamheten

Bolaget ska bedriva osteopatbehandlingar, friskvård och fastighetsförvaltning samt därmed förenlig verksamhet.

Företaget har sitt säte i Vilhelmina.

Väsentliga händelser under räkenskapsåret

Som framgår av balansräkningen är det egna kapitalet förbrukat och bolaget är likvidationspliktigt. Skyldighet att upprätta en kontrollbalansräkning enligt aktiebolagslagen 25 kapitlet 13§ föreligger.

Likvidation beslutades 2022-11-22

| Flerårsöversikt (Tkr) | 2020/21 | 2019/20 | 2018/19 | 2017/18 (10 mån) |
|-----------------------------------|---------|---------|---------|---------------------|
| Nettoomsättning | 93 | 160 | 318 | 294 |
| Resultat efter finansiella poster | -6 | -112 | -98 | -108 |
| Soliditet (%) | neg | neg | 11,3 | 14,8 |

Förändringar i eget kapital

| | Aktie- kapital | Balanserat resultat | Årets resultat | Totalt |
|---|-------------------|------------------------|-------------------|----------------|
| Belopp vid årets ingång | 50 000 | -17 326 | -112 437 | -79 763 |
| Disposition enligt beslut av årsstämman: | | | | |
| Balanseras i ny räkning | | -112 437 | 112 437 | 0 |
| Årets resultat | | | -5 627 | -5 627 |
| | 50 000 | -129 763 | -5 627 | -85 390 |

Ej återbetalade villkorade aktieägartillskott uppgår per balansdagen till 190 000.

Resultatdisposition

Styrelsen föreslår att den ansamlade förlusten (kronor):

| | |
|--|-----------------|
| ansamlad förlust | -129 763 |
| årets förlust | -5 627 |
| | -135 390 |
| behandlas så att i ny räkning överföres | -135 390 |
| | -135 390 |

Företagets resultat och ställning i övrigt framgår av efterföljande resultat- och balansräkning med noter.

Resultaträkning

Not

2020-07-01
-2021-06-30

2019-07-01
-2020-06-30

Rörelseintäkter, lagerförändringar m. m.

Nettoomsättning

93 201

160 090

Övriga rörelseintäkter

0

256 745

Summa rörelseintäkter, lagerförändringar m.m.

93 201

416 835

Rörelsekostnader

Övriga externa kostnader

-84 242

-477 625

Personalkostnader

1

-708

-48 055

Summa rörelsekostnader

-84 950

-525 680

Rörelseresultat

8 251

-108 845

Finansiella poster

Räntekostnader och liknande resultatposter

-14 394

-3 592

Summa finansiella poster

-14 394

-3 592

Resultat efter finansiella poster

-6 143

-112 437

Resultat före skatt

-6 143

-112 437

Skatter

Skatt på årets resultat

516

0

Årets resultat

-5 627

-112 437

Balansräkning

Not

2021-06-30

2020-06-30

TILLGÅNGAR

Anläggningstillgångar

Finansiella anläggningstillgångar

Ägarintressen i övriga företag

2

1

1

Summa finansiella anläggningstillgångar

1

1

Summa anläggningstillgångar

1

1

Omsättningstillgångar

Kortfristiga fordringar

Kundfordringar

10 004

36 768

Övriga fordringar

41 860

14 228

Förutbetalda kostnader och upplupna intäkter

1 422

0

Summa kortfristiga fordringar

53 286

50 996

Kassa och bank

Kassa och bank

15 280

7 691

Summa kassa och bank

15 280

7 691

Summa omsättningstillgångar

68 566

58 687

SUMMA TILLGÅNGAR

68 567

58 688

Balansräkning

Not

2021-06-30

2020-06-30

EGET KAPITAL OCH SKULDER

Eget kapital

Bundet eget kapital

Aktiekapital

50 000

50 000

Summa bundet eget kapital

50 000

50 000

Fritt eget kapital

Balanserat resultat

-129 763

-17 326

Årets resultat

-5 627

-112 437

Summa fritt eget kapital

-135 390

-129 763

Summa eget kapital

-85 390

-79 763

Långfristiga skulder

Övriga skulder

91 184

0

Summa långfristiga skulder

91 184

0

Kortfristiga skulder

Förskott från kunder

7 790

7 790

Leverantörsskulder

20 793

124 742

Skatteskulder

4 846

-15 174

Övriga skulder

9 344

1 093

Upplupna kostnader och förutbetalda intäkter

20 000

20 000

Summa kortfristiga skulder

62 773

138 451

SUMMA EGET KAPITAL OCH SKULDER

68 567

58 688

Noter

Not 1 Redovisningsprinciper

Allmänna upplysningar

Årsredovisningen är upprättad i enlighet med årsredovisningslagen och Bokföringsnämndens allmänna råd (BFNAR 2016:10) om årsredovisning i mindre företag.

Tjänste- och entreprenaduppdrag

Företagets intäkter från uppdrag till fast pris redovisas enligt huvudregeln.

Nyckeltalsdefinitioner

Nettoomsättning

Rörelsens huvudintäkter, fakturerade kostnader, sidointäkter samt intäktskorrigeringar.

Resultat efter finansiella poster

Resultat efter finansiella intäkter och kostnader men före bokslutsdispositioner och skatter.

Soliditet (%)

Justerat eget kapital (eget kapital och obeskattade reserver med avdrag för uppskjuten skatt) i procent av balansomslutning.


Not 1 Medelantalet anställda


| | 2020-07-01 -2021-06-30 | 2019-07-01 -2020-06-30 |
|------------------------|---------------------------|---------------------------|
| Medelantalet anställda | 1 | 1 |

Not 2 Ägarintressen i övriga företag

| | 2021-06-30 | 2020-06-30 |
|---|------------|------------|
| Ingående anskaffningsvärden | 1 | 1 |
| Utgående ackumulerade anskaffningsvärden | 1 | 1 |
| Utgående redovisat värde | 1 | 1 |

Umeå 2023-03-21


Jenny Holmgren
Ledamot


Fredrik Sundin
Likvidator