

Årsredovisning för
International Time Service, ITS Aktiebolag
556301-7788


Räkenskapsåret
2024-01-01 - 2024-12-31

Fastställelseintyg

Undertecknad styrelseledamot i International Time Service, ITS Aktiebolag intygar härmed dels att denna kopia av årsredovisningen överensstämmer med originalet, dels att resultat- och balansräkningen fastställts på årsstämma *17 februari 2025*.
Stämman beslutade också att godkänna styrelsens förslag till resultatdisposition.

Jag intygar även att kopian av årsredovisningen överensstämmer med originalet.

Stockholm *20 februari 2025*



Lars-Olof Olvhag
Styrelseledamot

Årsredovisning för
International Time Service, ITS Aktiebolag
556301-7788

Räkenskapsåret
2024-01-01 - 2024-12-31

Innehållsförteckning:	Sida
Förvaltningsberättelse	1
Resultaträkning	2
Balansräkning	3-4
Noter	5
Underskrifter	6

Förvaltningsberättelse

Styrelsen för International Time Service, ITS Aktiebolag, 556301-7788, får härmed avge årsredovisning för räkenskapsåret 2024.

Verksamheten

Allmänt om verksamheten

Företaget med säte i registrerades år 1987 och blaget bedriver finansiell konsultation, utbildning och handel med värdeappper.

Flerårsöversikt

	2024	2023	2022	Belopp i kr 2021
Nettoomsättning	695 418	783 019	808 802	1 938 441
Resultat efter finansiella poster	16 871	477 888	247 813	447 185
Soliditet, %	99	99	99	97

Förändringar i eget kapital

	Aktie- kapital	Reserv fond	Balanserat resultat	Årets resultat	Summa Eget kapital
Vid årets början	100 000	20 000	16 648 132	375 024	17 143 156
Resultatdispositioner enl bolagstämman			375 024	-375 024	
Utdelning			-200 000		-200 000
Årets resultat				14 705	14 705
Vid årets slut	100 000	20 000	16 823 156	14 705	16 957 861

Resultatdisposition

	Belopp i kr
Styrelsen föreslår att fritt eget kapital, disponeras enligt följande:	
Balanserat resultat	16 823 156
Årets resultat	14 705
Totalt	16 837 861
Disponeras för	
Utdelning,	200 000
Balanseras i ny räkning	16 637 861
Summa	16 837 861

Bolagets resultat och ställning framgår av efterföljande resultat- och balansräkningar med noter.

Resultaträkning

<i>Belopp i kr</i>	<i>Not</i>	<i>2024-01-01- 2024-12-31</i>	<i>2023-01-01- 2023-12-31</i>
Rörelseintäkter, lagerförändring m.m.			
Nettoomsättning		695 418	783 019
Summa rörelseintäkter, lagerförändring m.m.		695 418	783 019
Rörelsekostnader			
Råvaror och förnödenheter		-545 662	-296 573
Övriga externa kostnader		-181 007	-163 175
Personalkostnader	2	-75 911	-61 990
Av- och nedskrivningar av materiella och immateriella anläggningstillgångar		-139 650	-9 975
Summa rörelsekostnader		-942 230	-531 713
Rörelseresultat		-246 812	251 306
Finansiella poster			
Resultat från övriga finansiella anläggningstillgångar		236 562	-
Övriga ränteintäkter och liknande resultatposter		24 056	226 582
Räntekostnader och liknande resultatposter		3 065	-
Summa finansiella poster		263 683	226 582
Resultat efter finansiella poster		16 871	477 888
Bokslutsdispositioner			
Förändring av periodiseringsfonder		-	-44 000
Summa bokslutsdispositioner		-	-44 000
Resultat före skatt		16 871	433 888
Skatter			
Skatt på årets resultat		-2 166	-58 864
Årets resultat		14 705	375 024

2025030400162

Balansräkning

Belopp i kr	Not	2024-12-31	2023-12-31
TILLGÅNGAR			
Anläggningstillgångar			
Materiella anläggningstillgångar			
Maskiner och andra tekniska anläggningar	3	209 483	349 133
Summa materiella anläggningstillgångar		209 483	349 133
Finansiella anläggningstillgångar			
Andelar i intresseföretag och gemensamt styrda företag		-	-
Andra långfristiga värdepappersinnehav	4	1 000	1 000
Summa finansiella anläggningstillgångar		1 000	1 000
Summa anläggningstillgångar		210 483	350 133
Omsättningstillgångar			
Varulager m.m.			
Råvaror och förnödenheter		10 164 516	10 196 685
Summa varulager		10 164 516	10 196 685
Kortfristiga fordringar			
Övriga fordringar		266 842	309 892
Förutbetalda kostnader och upplupna intäkter		50 463	22 000
Summa kortfristiga fordringar		317 305	331 892
Kassa och bank			
Kassa och bank		6 816 248	6 738 981
Summa kassa och bank		6 816 248	6 738 981
Summa omsättningstillgångar		17 298 069	17 267 558
SUMMA TILLGÅNGAR		17 508 552	17 617 691

2025030400163

Balansräkning

<i>Belopp i kr</i>	<i>Not</i>	<i>2024-12-31</i>	<i>2023-12-31</i>
EGET KAPITAL OCH SKULDER			
<i>Eget kapital</i>			
<i>Bundet eget kapital</i>			
Aktiekapital		100 000	100 000
Reservfond		20 000	20 000
Summa bundet eget kapital		120 000	120 000
<i>Fritt eget kapital</i>			
Balanserat resultat		16 823 156	16 648 132
Årets resultat		14 705	375 024
Summa fritt eget kapital		16 837 861	17 023 156
Summa eget kapital		16 957 861	17 143 156
<i>Obeskattade reserver</i>			
Periodiseringsfonder		380 000	380 000
Summa obeskattade reserver		380 000	380 000
<i>Kortfristiga skulder</i>			
Leverantörsskulder		163 578	7 614
Skatteskulder		-	1 910
Övriga skulder		7 113	32 350
Upplupna kostnader och förutbetalda intäkter		-	52 661
Summa kortfristiga skulder		170 691	94 535
SUMMA EGET KAPITAL OCH SKULDER		17 508 552	17 617 691

2025030400164

Noter

Belopp i kr om inget annat anges.

Not 1 Redovisningsprinciper

Årsredovisningen har upprättats i enlighet med Årsredovisningslagen och Bokföringsnämndens allmänna råd BFNAR 2016:10 Årsredovisning i mindre företag.

Avskrivningsprinciper för anläggningstillgångar

Avskrivningar enligt plan baseras på ursprungliga anskaffningsvärden och beräknad nyttjandeperiod. Följande avskrivningstider tillämpas:

<i>Anläggningstillgångar</i>	<i>År</i>
Immateriella anläggningstillgångar:	
Materiella anläggningstillgångar:	
-Maskiner och andra tekniska anläggningar	5

Skillnaden mellan ovan nämnda avskrivningar och skattemässigt gjorda avskrivningar redovisas som ackumulerade överavskrivningar, vilka ingår i obeskattade reserver.

Not 2 Personal

Personal

	2024-01-01- 2024-12-31	2023-01-01- 2023-12-31
Medelantalet anställda	1	1
Summa	1	1

Not 3 Maskiner och andra tekniska anläggningar

	2024-12-31	2023-12-31
Akkumulerade anskaffningsvärden:		
-Vid årets början	359 108	
-Nyanskaffningar		359 108
Vid årets slut	359 108	359 108
Akkumulerade avskrivningar enligt plan:		
-Vid årets början	-9 975	
-Årets avskrivning på anskaffningsvärden	-139 650	-9 975
Vid årets slut	-149 625	-9 975
Redovisat värde vid årets slut	209 483	349 133

Not 4 Andra långfristiga värdepappersinnehav

	2024-12-31	2023-12-31
Akkumulerade anskaffningsvärden:		
-Vid årets början	1 000	1 000
Redovisat värde vid årets slut	1 000	1 000


Underskrifter

Underskrift har skett den dagen den elektroniska underskriften visar

Lars-Olof Olvhag
Styrelseledamot

2025050400166

Följande handlingar har undertecknats den 17 februari 2025




ÅR 2024 ITS.pdf

(89172 byte)

SHA-512: 079e891d5ec856cc3f9df05607ecf33e0c2da
d8dfe8014c138f4bd705dbfb8167e1472ef9523eadad9c
5f90e4d68d336cb09cc3c6ef67b35c382ba018d934b82


Underskrifter

2025-02-17 15:36:46 (CET)



Lars-Olof Christer Olvhag

Undertecknat med e-legitimation (BankID)



assently

Undertecknandet intygas av Assently



ÅR 2024 ITS

Verifiera äktheten och integriteten av detta undertecknade dokument genom att skanna QR-koden till vänster.

Du kan också göra det genom att besöka <https://app.assently.com/case/verify>

SHA-512:

ee5be027a8d7ff1451083eb6eec4d0f5943f6413b3df6f26f32f2f876fd238d9361b62c4675f195460c61be38a5398c87004aee585db2907639feaae281083e9



Om detta kvitto

Dokumentet är elektroniskt undertecknat genom e-signeringsplattformen Assently i enlighet med eIDAS, Europaparlamentets och rådets förordning (EU) nr 910/2014. En elektronisk underskrift får inte förvägras rättslig verkan eller giltighet som bevis vid rättsliga förfaranden enbart på grund av att underskriften har elektronisk form eller inte uppfyller kraven för kvalificerade elektroniska underskrifter. En kvalificerad elektronisk underskrift ska ha motsvarande rättsliga verkan som en handskreven underskrift. Assently tillhandahålls av Assently AB, org. nr. 556828-8442, Sverige.