

Fastställelseintyg

Undertecknad styrelseledamot i JW Rivning & Sanering AB intygar härmed dels att denna kopia av årsredovisningen överensstämmer med originalet, dels att resultat- och balansräkningen fastställts på årsstämma 2024-02-07. Stämman beslutade också att godkänna styrelsens förslag till resultatdisposition.

Västerås den 7 februari 2024

Wilhelm Borgström
Styrelseledamot



Årsredovisning för

JW Rivning & Sanering AB

559364-4908

Räkenskapsåret

2023-01-01 - 2023-12-31

Innehållsförteckning:

Sida

Förvaltningsberättelse

1

Resultaträkning

2

Balansräkning

3-4

Noter

5

Underskrifter

6

Förvaltningsberättelse

Styrelsen för JW Rivning & Sanering AB, 559364-4908, får härmed avge årsredovisning för räkenskapsåret 2023.

Verksamheten

Allmänt om verksamheten

Företaget med säte i Västerås registrerades år 2022 och bedriver sedan rivning- och saneringsarbeten.

Flerårsöversikt

	2023-12-31	Belopp i kr 2022-12-31
Nettoomsättning	868 505	807 229
Resultat efter finansiella poster	98 132	130 246
Soliditet, %	73	65

Förändringar i eget kapital

	Aktie- kapital	Fritt eget kapital
Vid årets början	25 000	101 536
Årets resultat		77 539
Vid årets slut	25 000	179 075

Resultatdisposition

	Belopp i kr
Styrelsen föreslår att fritt eget kapital, kronor 179 075, disponeras enligt följande:	
Balanserat resultat	101 536
Årets resultat	77 539
Totalt	179 075
Disponeras för	
Balanseras i ny räkning	179 075
Summa	179 075

Bolagets resultat och ställning framgår av efterföljande resultat- och balansräkningar med noter.

Resultaträkning

Belopp i kr	Not	2023-01-01- 2023-12-31	2022-02-07- 2022-12-31
Rörelseintäkter, lagerförändring m.m.			
Nettoomsättning		868 505	807 229
Summa rörelseintäkter, lagerförändring m.m.		868 505	807 229
Rörelsekostnader			
Råvaror och förnödenheter		-27 325	-10 408
Övriga externa kostnader		-186 607	-137 155
Personalkostnader	2	-551 046	-524 561
Avskrivningar av materiella anläggningstillgångar		-5 400	-4 852
Summa rörelsekostnader		-770 378	-676 976
Rörelseresultat		98 127	130 253
Finansiella poster			
Övriga ränteintäkter och liknande resultatposter		5	-
Räntekostnader och liknande resultatposter	3	-	-7
Summa finansiella poster		5	-7
Resultat efter finansiella poster		98 132	130 246
Bokslutsdispositioner			
Resultat före skatt		98 132	130 246
Skatter			
Skatt på årets resultat		-20 593	-28 710
Årets resultat		77 539	101 536

Balansräkning

<i>Belopp i kr</i>	<i>Not</i>	<i>2023-12-31</i>	<i>2022-12-31</i>
TILLGÅNGAR			
Anläggningstillgångar			
Materiella anläggningstillgångar			
Inventarier, verktyg och installationer	4	16 748	22 148
Summa materiella anläggningstillgångar		16 748	22 148
Summa anläggningstillgångar		16 748	22 148
Omsättningstillgångar			
Kortfristiga fordringar			
Kundfordringar		82 880	63 831
Övriga fordringar		12 146	5 871
Förutbetalda kostnader och upplupna intäkter		120 000	-
Summa kortfristiga fordringar		215 026	69 702
Kassa och bank			
Kassa och bank		49 633	102 806
Summa kassa och bank		49 633	102 806
Summa omsättningstillgångar		264 659	172 508
SUMMA TILLGÅNGAR		281 407	194 656

2024021205541

Balansräkning

<i>Belopp i kr</i>	<i>Not</i>	<i>2023-12-31</i>	<i>2022-12-31</i>
EGET KAPITAL OCH SKULDER			
<i>Eget kapital</i>			
<i>Bundet eget kapital</i>			
Aktiekapital		25 000	25 000
Summa bundet eget kapital		25 000	25 000
<i>Fritt eget kapital</i>			
Balanserat resultat		101 536	-
Årets resultat		77 539	101 536
Summa fritt eget kapital		179 075	101 536
Summa eget kapital		204 075	126 536
<i>Kortfristiga skulder</i>			
Leverantörsskulder		6 806	5 290
Skatteskulder		29 560	19 350
Övriga skulder		30 966	33 480
Upplupna kostnader och förutbetalda intäkter		10 000	10 000
Summa kortfristiga skulder		77 332	68 120
SUMMA EGET KAPITAL OCH SKULDER		281 407	194 656

2024021205542

Noter

Belopp i kr om inget annat anges.

Not 1 Redovisningsprinciper

Årsredovisningen har upprättats i enlighet med Årsredovisningslagen och Bokföringsnämndens allmänna råd BFNAR 2016:10 Årsredovisning i mindre företag.

Avskrivningsprinciper för anläggningstillgångar

Avskrivningar enligt plan baseras på ursprungliga anskaffningsvärden och beräknad nyttjandeperiod. Följande avskrivningstider tillämpas:

Anläggningstillgångar	År
Materiella anläggningstillgångar:	
-Inventarier, verktyg och installationer	5

Skillnaden mellan ovan nämnda avskrivningar och skattemässigt gjorda avskrivningar redovisas som ackumulerade överavskrivningar, vilka ingår i obeskattade reserver.

Not 2 Personal

Personal

	2023-01-01- 2023-12-31	2022-02-07- 2022-12-31
Medelantalet anställda	2	2
Summa	2	2

Not 3 Räntekostnader och liknande resultatposter


	2023-01-01- 2023-12-31	2022-02-07- 2022-12-31
Räntekostnader, övriga	-	-7
Summa	-	-7


Not 4 Inventarier, verktyg och installationer


	2023-12-31	2022-12-31
Ackumulerade anskaffningsvärden:		
-Vid årets början	27 000	-
-Nyanskaffningar	-	27 000
Vid årets slut	27 000	27 000
Ackumulerade avskrivningar enligt plan:		
-Vid årets början	-4 852	-
-Årets avskrivning anskaffningsvärden	-5 400	-4 852
Vid årets slut	-10 252	-4 852
Redovisat värde vid årets slut	16 748	22 148

Underskrifter

Västerås


2024-02-07
Datum
Wilhelm Borgström
Styrelseordförande


2024-02-07
Datum
Jesse Haverinen
Styrelseledamot


2024-02-07
Datum
Toni Haverinen
Styrelseledamot


2024-02-07
Datum
Robin Sjöberg
Styrelseledamot

2024021205544