


Årsredovisning
för
NyBe Måleri AB
556626-3538

Räkenskapsåret
2023-05-01 - 2024-04-30

Fastställelseintyg

Undertecknad styrelseledamot i NyBe Måleri AB intygar, dels att denna kopia av årsredovisningen stämmer överens med originalet, dels att resultaträkningen och balansräkningen i årsredovisningen har fastställts på årsstämma 16/9 2024. Årsstämman beslutade att godkänna styrelsens förslag till resultatdisposition.

Åskloster 16/9


Tony Berntzon

2024091903901

Fotokopierad överensstämmelse
med original intygas:



Årsredovisning

för

NyBe Måleri AB

556626-3538

Räkenskapsåret

2023-05-01 - 2024-04-30

Styrelsen för NyBe Måleri AB avger följande årsredovisning för räkenskapsåret
2023-05-01 - 2024-04-30.

Årsredovisningen är upprättad i svenska kronor, SEK. Om inte annat särskilt anges, redovisas alla belopp i hela kronor (kr). Uppgifter inom parentes avser föregående år.

Förvaltningsberättelse

Verksamheten

Allmänt om verksamheten

Företaget bedriver måleriverksamhet.

Företaget har sitt säte i Gislaved.

Flerårsöversikt (Tkr)	2023/24	2022/23	2021/22	2020/21
Nettoomsättning	807	615	828	752
Resultat efter finansiella poster	-102	47	-47	54
Soliditet (%)	68	78	84	82

Förändringar i eget kapital

	Aktie- kapital	Reserv- fond	Balanserat resultat	Årets resultat	Totalt
Belopp vid årets ingång	100 000	9 000	88 885	47 284	245 169
Disposition enligt beslut av årsstämman:					
Utdelning			-50 000		-50 000
Årets resultat				-102 203	-102 203
Belopp vid årets utgång	100 000	9 000	38 885	-54 919	92 966

Resultatdisposition

Styrelsen föreslår att den ansamlade förlusten (kronor):

balanserad vinst	86 168
årets förlust	-102 203
	-16 035
behandlas så att till aktieägare utdelas	0
i ny räkning överföres	-16 035
	-16 035

Företagets resultat och ställning i övrigt framgår av efterföljande resultat- och balansräkning med noter.

Resultaträkning

	Not	2023-05-01 -2024-04-30	2022-05-01 -2023-04-30
Rörelseintäkter, lagerförändringar m. m.			
Nettoomsättning		806 911	614 584
Summa rörelseintäkter, lagerförändringar m.m.		806 911	614 584
Rörelsekostnader			
Råvaror och förnödenheter		-150 264	-150 869
Övriga externa kostnader		-395 560	-326 973
Personalkostnader	2	-362 979	-89 623
Av- och nedskrivningar av materiella och immateriella anläggningstillgångar		-692	0
Summa rörelsekostnader		-909 495	-567 465
Rörelseresultat		-102 584	47 119
Finansiella poster			
Övriga ränteintäkter och liknande resultatposter		952	221
Räntekostnader och liknande resultatposter		-124	-56
Summa finansiella poster		828	165
Resultat efter finansiella poster		-101 756	47 284
Resultat före skatt		-101 756	47 284
Skatter			
Skatt på årets resultat		-447	0
Årets resultat		-102 203	47 284

Fotokopierad överensstämmelse
med originalet inrygas:

Balansräkning	Not	2024-04-30	2023-04-30
TILLGÅNGAR			
Anläggningstillgångar			
<i>Materiella anläggningstillgångar</i>			
Inventarier, verktyg och installationer	5	24 230	0
Summa materiella anläggningstillgångar		24 230	0
Summa anläggningstillgångar		24 230	0
Omsättningstillgångar			
<i>Kortfristiga fordringar</i>			
Kundfordringar		0	84 761
Övriga fordringar		29 457	29 487
Förutbetalda kostnader och upplupna intäkter		38 557	0
Summa kortfristiga fordringar		68 014	114 248
<i>Kassa och bank</i>			
Kassa och bank		43 627	199 743
Summa kassa och bank		43 627	199 743
Summa omsättningstillgångar		111 641	313 991
SUMMA TILLGÅNGAR		135 871	313 991

Fotokopierad överensstämmelse
med originalet inrygas:

Balansräkning

Not

2024-04-30

2023-04-30

EGET KAPITAL OCH SKULDER

Eget kapital

Bundet eget kapital

Aktiekapital

100 000

100 000

Reservfond

9 000

9 000

Summa bundet eget kapital

109 000

109 000

Fritt eget kapital

Balanserat resultat

86 168

88 885

Årets resultat

-102 203

47 284

Summa fritt eget kapital

-16 035

136 169

Summa eget kapital

92 965

245 169

Kortfristiga skulder

Leverantörsskulder

5 637

17 965

Skatteskulder

2 561

2 646

Övriga skulder

29 708

43 212

Upplupna kostnader och förutbetalda intäkter

5 000

4 999

Summa kortfristiga skulder

42 906


68 822

SUMMA EGET KAPITAL OCH SKULDER

135 871

313 991

Fotokopierad överensstämmelse
med original intygas:



Noter

Not 1 Redovisningsprinciper

Allmänna upplysningar

Årsredovisningen är upprättad i enlighet med årsredovisningslagen och Bokföringsnämndens allmänna råd (BFNAR 2016:10) om årsredovisning i mindre företag.

Nyckeltalsdefinitioner

Nettoomsättning

Rörelsens huvudintäkter, fakturerade kostnader, sidointäkter samt intäktskorrigeringar.

Resultat efter finansiella poster

Resultat efter finansiella intäkter och kostnader men före bokslutsdispositioner och skatter.

Soliditet (%)

Justerat eget kapital (eget kapital och obeskattade reserver med avdrag för uppskjuten skatt) i procent av balansomslutning.

Not 2 Medelantalet anställda

	2023-05-01 -2024-04-30	2022-05-01 -2023-04-30
Medelantalet anställda	1	1

Not 3 Ställda säkerheter

Panter och därmed jämförliga säkerheter som har ställts för egna skulder

	2024-04-30	2023-04-30
Företagsinteckning	800 000	800 000
	800 000	800 000

Not 4 Eventualförpliktelser

	2024-04-30	2023-04-30
Eventualförpliktelser	0	0
	0	0

Fotokopierens överensstämmelse
med originaler intygas:




2024091903907

Not 5 Maskiner och andra tekniska anläggningar

	2024-04-30	2023-04-30
Ingående anskaffningsvärden	0	0
Inköp	24 922	0
Utgående ackumulerade anskaffningsvärden	24 922	0
Ingående avskrivningar	0	0
Årets avskrivningar	-692	0
Utgående ackumulerade avskrivningar	-692	0
Utgående redovisat värde	24 230	0

Åskloster 16/9 2024


Tony Bermtzon

Fotokopians överensstämmelse
med original intygas:

