

Årsredovisning
för
Expandi Systems Sweden AB
556728-3410

Räkenskapsåret
2022

Fastställelseintyg

Undertecknad styrelseledamot i Expandi Systems Sweden AB intygar, dels att denna kopia av årsredovisningen stämmer överens med originalet, dels att resultaträkningen och balansräkningen i årsredovisningen har fastställts på årsstämman 2023-03-10 . Årsstämman beslutade att godkänna styrelsens förslag till resultatdisposition.

Umeå 2023-03-10


Jon Nygaard

Årsredovisning


för

Expandi Systems Sweden AB

556728-3410

Räkenskapsåret

2022

A handwritten signature in black ink, consisting of a stylized initial 'E' followed by a long horizontal stroke.

Styrelsen för Expandi Systems Sweden AB avger följande årsredovisning för räkenskapsåret 2022.

Årsredovisningen är upprättad i svenska kronor, SEK. Om inte annat särskilt anges, redovisas alla belopp i hela kronor (kr). Uppgifter inom parentes avser föregående år.

Förvaltningsberättelse

Verksamheten

Allmänt om verksamheten

Bolaget har tidigare bedrivit verksamhet omfattande tillverkning och försäljning av produkter för oljesanering samt erhållit royaltys.

Bolaget har ej haft anställd personal.

Bolaget har varit vilande under året.

Företaget har sitt säte i Umeå.

Väsentliga händelser under räkenskapsåret

Covid-19 och invasionen av Ukraina har inte haft någon inverkan på bolaget som varit vilande under året.


I övrigt har inget väsentligt inträffat under räkenskapsåret.

| Flerårsöversikt (Tkr) | 2022 | 2021 | 2020 | 2019 |
|-----------------------------------|-------------|-------------|-------------|-------------|
| Resultat efter finansiella poster | 154 | 15 | -130 | 31 |
| Soliditet (%) | 36 | 32 | 32 | 35 |

För definitioner av nyckeltal, se Not 1 Redovisningsprinciper.

Förändringar i eget kapital

| | Aktie- kapital | Balanserat resultat | Årets resultat | Totalt |
|---|---------------------------|--------------------------------|---------------------------|----------------|
| Belopp vid årets ingång | 100 000 | 664 730 | 15 440 | 780 170 |
| Disposition enligt beslut av årsstämman: | | | | |
| Balanseras i ny räkning | | 15 440 | -15 440 | 0 |
| Årets resultat | | | 145 294 | 145 294 |
| Belopp vid årets utgång | 100 000 | 680 170 | 145 294 | 925 464 |




Resultatdisposition

Styrelsen föreslår att till förfogande stående vinstmedel (kronor):

| | |
|------------------------|----------------|
| balanserad vinst | 680 170 |
| årets vinst | 145 294 |
| | 825 464 |
| disponeras så att | |
| i ny räkning överföres | 825 464 |
| | 825 464 |

Företagets resultat och ställning i övrigt framgår av efterföljande resultat- och balansräkning med noter.



Resultaträkning

| Not | 2022-01-01 -2022-12-31 | 2021-01-01 -2021-12-31 |
|--|---------------------------|---------------------------|
| Rörelseintäkter | | |
| Övriga rörelseintäkter | 165 528 | 36 196 |
| Summa rörelseintäkter | 165 528 | 36 196 |
| Rörelsekostnader | | |
| Övriga externa kostnader | -11 573 | -20 178 |
| Summa rörelsekostnader | -11 573 | -20 178 |
| Rörelseresultat | 153 955 | 16 018 |
| Finansiella poster | | |
| Övriga ränteintäkter och liknande resultatposter | 1 | 0 |
| Räntekostnader och liknande resultatposter | -173 | -578 |
| Summa finansiella poster | -172 | -578 |
| Resultat efter finansiella poster | 153 783 | 15 440 |
| Resultat före skatt | 153 783 | 15 440 |
| Skatter | | |
| Skatt på årets resultat | -8 489 | 0 |
| Årets resultat | 145 294 | 15 440 |



Balansräkning

Not

2022-12-31

2021-12-31

TILLGÅNGAR

Omsättningstillgångar

Kortfristiga fordringar

Fordringar hos koncernföretag

2 355 491

2 189 963

Övriga fordringar

681

0

Summa kortfristiga fordringar

2 356 172

2 189 963

Kassa och bank

Kassa och bank

210 020

223 140

Summa kassa och bank

210 020

223 140

Summa omsättningstillgångar

2 566 192

2 413 103

SUMMA TILLGÅNGAR

2 566 192

2 413 103



Balansräkning

Not

2022-12-31

2021-12-31

EGET KAPITAL OCH SKULDER

Eget kapital

Bundet eget kapital

Aktiekapital

100 000

100 000

Summa bundet eget kapital

100 000

100 000

Fritt eget kapital

Balanserat resultat

680 170

664 730

Årets resultat

145 294

15 440

Summa fritt eget kapital

825 464

680 170

Summa eget kapital

925 464

780 170

Kortfristiga skulder

Skulder till koncernföretag

1 612 240

1 612 240

Skatteskulder

8 489

0

Övriga skulder

0

693

Upplupna kostnader och förutbetalda intäkter

19 999

20 000

Summa kortfristiga skulder

1 640 728

1 632 933

SUMMA EGET KAPITAL OCH SKULDER

2 566 192

2 413 103



Noter

Not 1 Redovisningsprinciper

Allmänna upplysningar

Årsredovisningen är upprättad i enlighet med årsredovisningslagen och Bokföringsnämndens allmänna råd (BFNAR 2016:10) om årsredovisning i mindre företag.

Nyckeltalsdefinitioner

Resultat efter finansiella poster

Resultat efter finansiella intäkter och kostnader men före bokslutsdispositioner och skatter.

Soliditet (%)

Justerat eget kapital (eget kapital och obeskatade reserver med avdrag för uppskjuten skatt) i procent av balansomslutning.

Resultat- och balansräkningen kommer att föreläggas på årsstämma för fastställelse.

Umeå 2023-03-10



Jon Nygaard