

Årsredovisning för  
**Laserkraft Bredaryd AB**

556450-0980

Räkenskapsåret  
**2024-01-01 - 2024-12-31**

**Innehållsförteckning:**

**Sida**

Förvaltningsberättelse	1-3
Resultaträkning	4
Balansräkning	5-6
Kassaflödesanalys	7
Noter	8-18
Underskrifter	19

## Förvaltningsberättelse

Styrelsen och verkställande direktören för Laserkraft Bredaryd AB, 556450-0980 får härmed avge årsredovisning för räkenskapsåret 2024.

Årsredovisningen är upprättad i svenska kronor, SEK. Om inte annat särskilt anges, redovisas alla belopp i Tkr. Uppgifter inom parentes avser föregående år.

### Allmänt om verksamheten

Som underleverantör ska Laserkraft i Bredaryd AB erbjuda industrikunder högkvalitativa tjänster inom områdena plåt- och maskinbearbetning. Bolaget tillverkar komplexa och sammansatta artiklar genom att kombinera den egna tillverkningen med en kostnadseffektiv logistikkedja kring inköp av kompletterande produkter och tjänster.

Verksamheten är certifierad enligt ISO 9001, IATF 16949 och ISO 14000.

Företaget har sitt säte i Värnamo.

### Koncernförhållande

Företaget är helägt dotterbolag till PVI Tube Formning AB, org nr 556733-9402 med säte i Västerås, som är helägt dotterbolag till PVI Industries AB org nr 559229-9944 med säte i Västerås. PVI Industri AB ingår i en koncern där moderbolaget Per Vannesjö Invest AB 559223-5989 med säte i Västerås, upprättar koncernredovisning för den största koncernen.

### Utveckling av företagets verksamhet, resultat och ställning

	2024	2023	2022	2021	Belopp i Tkr 2020
Nettoomsättning	203 555	213 086	202 964	190 370	137 343
Resultat efter finansiella poster	15 701	17 034	18 842	18 026	5 995
Balansomslutning	123 174	132 050	135 824	117 004	88 453
Soliditet (%)	47	56	53	49	49
Antal anställda	70	68	71	75	72

### Väsentliga händelser under räkenskapsåret

Marknadssituationen under 2024 har präglats av fortsatt ekonomisk osäkerhet, främst kopplad till geopolitiska spänningar såsom kriget i Ukraina och konflikten i Mellanöstern. Försörjningskedjorna har stabiliserats jämfört med tidigare år, även om vissa störningar kvarstår för specifika material och komponenter. Efterfrågan har varit stabil inom fordonsindustrin under året, medan övrig industri har visat tecken på avmattning, delvis påverkat av högre räntenivåer och dämpad investeringstakt. Lönsamheten i verksamheten har fortsatt påverkats av ökade kostnader för insatsmaterial. Under året har dock prisjusteringar gentemot kunder förbättrats successivt, vilket har bidragit till att minska tidigare eftersläpningar och stärka den övergripande lönsamheten. Trots dessa utmaningar har koncernen lyckats bibehålla en stabil position på marknaden genom proaktiva åtgärder och anpassningar till förändrade förutsättningar. *uu*

## Förväntad framtida utveckling samt väsentliga risker och osäkerhetsfaktorer

Det är svårt att förutse utvecklingen framåt, där osäkerheten ökade under fjärde kvartalet 2024 genom de betydande riskerna kopplade till de geo- och handelspolitiska konflikterna som råder, vilka också kan komma att leda till nya inflationsimpulser. Den globala konjunkturen visar tecken på avmattning med dämpad tillväxt i flera nyckelmarknader, vilket riskerar att påverka både leveranskedjor och efterfrågan negativt. Den svenska konjunkturen, även om den visar tecken på återhämtning, är fortfarande svag. Trots viss optimism beräknas konsumtion och bostadsinvesteringar för 2025 förbli dämpade. Det övergripande marknadsläget för 2025 förväntas vara utmanande, präglad av ekonomisk osäkerhet och en fortsatt avvaktande tillväxtutveckling. Effekterna av det fortsatta kriget i Ukraina och konflikten i Mellanöstern har särskilt beaktats och kan fortsatt påverka koncernens framtida utveckling och den finansiella rapporteringen. Dessa händelser medför såväl direkta som indirekta risker, inklusive störningar i leveranskedjor, förändrade energipriser samt volatilitet på råvarumarknaderna, vars samlade effekter under 2025 är svårbedömda. Trots dessa utmaningar bedömer vi att volymerna under 2025 kommer att förbli stabila. Utifrån rådande ordersituation har koncernen god förmåga att anpassa verksamheten vid behov för att hantera förändrade marknadsförutsättningar. Den verksamhet som bedrivs i koncernens bolag medför inte risker utöver vad som kan förväntas inom de branscher där vi verkar. Koncernens väsentliga risker och osäkerhetsfaktorer är främst kopplade till det allmänna konjunkturläget samt efterfrågan hos våra största kunder. Vår bedömning är att vi är väl positionerade i fråga om kvalitet, pris och operativ effektivitet. Koncernen är dessutom rustad för att snabbt kunna justera resurser och balansera kassaflödet vid behov, vilket stärker vår motståndskraft i en utmanande marknadsmiljö.



## Tillstånds- eller anmälningspliktig verksamhet enligt miljöbalken

Bolaget bedriver anmälningspliktig verksamhet enligt miljöbalken. Bolaget är miljöcertifierat enligt ISO 14001.

## Rapport över förändring i eget kapital

<i>Årets förändring av eget kapital</i>	<i>Aktiekapital</i>	<i>Reservfond</i>	<i>Balanserad resultat</i>	<i>Årets resultat</i>
Belopp vid årets ingång	1 000	200	36 900	10 911
Aktieutdelning			-15 000	
Balanseras i ny räkning			10 911	-10 911
Årets resultat				331
<b>Eget kapital</b>	<b>1 000</b>	<b>200</b>	<b>32 811</b>	<b>331</b>

Aktiekapital 10 000 aktier á kvotvärde 100 kronor *us*



## Dispositioner beträffande vinst

	<i>Belopp i kr</i>
Till årsstämman förfogande står följande vinstmedel:	
Balanserat resultat	32 810 999
Årets resultat	331 042
<b>Totalt</b>	<b>33 142 041</b>
Styrelsen föreslår att vinstmedel disponeras så att till aktieägarna utdelas i ny räkning överförs	5 000 000
	28 142 041
<b>Totalt</b>	<b>33 142 041</b>

**Styrelsen föreslås bemyndigas att besluta om tidpunkt då utdelning ska betalas.**

*Styrelsen anser att föreslaget är förenligt med försiktighetsregeln i 17 kap 3 aktiebolagslagen enligt följande redogörelse: Styrelsen uppfattning är att vinstutdelningen är försvarligt med hänsyn till de krav verksamhetens art, omfattning och risk ställer på storleken på det egna kapitalet, bolagets konsolideringsbehov, likviditet och ställning i övrigt.*

Vad beträffar företagets resultat och ställning i övrigt, hänvisas till efterföljande resultat- och balansräkningar med tillhörande noter. Samtliga belopp anges i Tkr om inget annat anges. *ML*

## Resultaträkning

Belopp i Tkr	Not	2024-01-01- 2024-12-31	2023-01-01- 2023-12-31
Nettoomsättning	2	200 319	213 086
Aktiverat arbete för egen räkning		2 391	-
Övriga rörelseintäkter	3	845	557
		<u>203 555</u>	<u>213 643</u>
<b>Rörelsens kostnader</b>			
Råvaror och förnödenheter		-96 419	-108 507
Övriga externa kostnader	4,5	-31 789	-31 277
Personalkostnader	6	-48 684	-45 360
Av- och nedskrivningar av materiella och immateriella anläggningstillgångar		-9 437	-9 123
Övriga rörelsekostnader		-204	-288
<b>Rörelseresultat</b>	7	<u>17 022</u>	<u>19 088</u>
<b>Resultat från finansiella poster</b>			
Resultat från andelar i intresseföretag och gemensamt styrda företag	8	841	920
Ränteintäkter och liknande resultatposter	9	362	428
Räntekostnader och liknande resultatposter	10	-2 523	-3 402
<b>Resultat efter finansiella poster</b>		<u>15 702</u>	<u>17 034</u>
Bokslutsdispositioner	11	-15 298	-3 429
<b>Resultat före skatt</b>		<u>404</u>	<u>13 605</u>
Skatt på årets resultat	12	-72	-2 695
<b>Årets resultat</b>		<u>331</u>	<u>10 911</u>

## Balansräkning

Belopp i Tkr	Not	2024-12-31	2023-12-31
<b>TILLGÅNGAR</b>			
<b>Anläggningstillgångar</b>			
<i>Immateriella anläggningstillgångar</i>			
Licenser	13	9	44
		9	44
<i>Materiella anläggningstillgångar</i>			
Byggnader och mark	14,15	11 959	13 404
Maskiner och andra tekniska anläggningar	16	35 640	28 194
Inventarier, verktyg och installationer	17	2 369	2 483
Pågående nyanläggningar och förskott avseende materiella anläggningstillgångar	18	-	971
		49 968	45 052
<i>Finansiella anläggningstillgångar</i>			
Andelar i intresseföretag och gemensamt styrda företag	19,20	6 208	6 208
Andra långfristiga värdepappersinnehav	21	25	25
		6 233	6 233
<b>Summa anläggningstillgångar</b>		<b>56 210</b>	<b>51 329</b>
<b>Omsättningstillgångar</b>			
<i>Varulager mm</i>			
Råvaror och förnödenheter		7 511	4 036
Varor under tillverkning		11 910	14 252
Färdiga varor och handelsvaror		11 493	11 224
		30 914	29 512
<i>Kortfristiga fordringar</i>			
Kundfordringar		14 011	17 941
Fordringar hos koncernföretag	22	588	15 000
Fordringar hos intresseföretag och gemensamt styrda företag		624	-
Aktuell skattefordran		3 594	959
Övriga fordringar		1 075	783
Förutbetalda kostnader och upplupna intäkter	23	1 096	1 040
		20 988	35 723
<i>Kassa och bank</i>	24	15 062	15 486
<b>Summa omsättningstillgångar</b>		<b>66 964</b>	<b>80 721</b>
<b>SUMMA TILLGÅNGAR</b>		<b>123 174</b>	<b>132 050</b>

## Balansräkning

Belopp i Tkr	Not	2024-12-31	2023-12-31
<b>EGET KAPITAL OCH SKULDER</b>			
<b>Eget kapital</b>	25,26		
<i>Bundet eget kapital</i>			
Aktiekapital		1 000	1 000
Reservfond		200	200
		<u>1 200</u>	<u>1 200</u>
<i>Fritt eget kapital</i>			
Balanserad vinst eller förlust		32 811	36 900
Årets resultat		331	10 911
		<u>33 142</u>	<u>47 811</u>
<b>Summa eget kapital</b>		<u>34 342</u>	<u>49 011</u>
<b>Obeskattade reserver</b>			
Ackumulerade överavskrivningar	27	15 168	14 348
Periodiseringsfonder	28	14 753	17 275
		<u>29 921</u>	<u>31 623</u>
<b>Avsättningar</b>			
Avsättningar för övriga skatter	29	223	223
		<u>223</u>	<u>223</u>
<b>Långfristiga skulder</b>			
Övriga skulder till kreditinstitut	30	18 264	15 729
		<u>18 264</u>	<u>15 729</u>
<b>Kortfristiga skulder</b>			
Skulder till kreditinstitut	31	8 578	4 732
Förskott från kunder		102	102
Leverantörsskulder		19 187	17 671
Skulder till koncernföretag		-	119
Skulder till intresseföretag och gemensamt styrda företag		569	2 332
Övriga kortfristiga skulder		2 624	2 948
Upplupna kostnader och förutbetalda intäkter	32	9 364	7 560
		<u>40 424</u>	<u>35 464</u>
<b>SUMMA EGET KAPITAL OCH SKULDER</b>		<u>123 174</u>	<u>132 050</u>

K=20250619;2025062311624

## Kassaflödesanalys

Belopp i Tkr	Not	2024-01-01- 2024-12-31	2023-01-01- 2023-12-31
<b>Den löpande verksamheten</b>			
Resultat efter finansiella poster		15 701	17 034
Justeringar för poster som inte ingår i kassaflödet, m m	33	9 221	8 735
		24 922	25 769
Betald skatt		-2 707	-4 661
<b>Kassaflöde från den löpande verksamheten före förändringar av rörelsekapital</b>		<b>22 215</b>	<b>21 108</b>
<i>Kassaflöde från förändringar i rörelsekapital</i>			
Ökning(-)/Minskning (+) av varulager		-1 403	3 151
Ökning(-)/Minskning (+) av rörelsefordringar		17 371	-18 505
Ökning(-)/Minskning (+) av rörelseskulder		4 960	-141
<b>Kassaflöde från den löpande verksamheten</b>		<b>43 143</b>	<b>5 613</b>
<b>Investeringsverksamheten</b>			
Förvärv av materiella anläggningstillgångar		-14 317	-3 890
Avyttring av materiella anläggningstillgångar		216	554
<b>Kassaflöde från investeringsverksamheten</b>		<b>-14 101</b>	<b>-3 336</b>
<b>Finansieringsverksamheten</b>			
Amortering av lån		2 535	-4 966
Lämnade koncernbidrag		-17 000	
Utbetald utdelning		-15 000	-12 000
<b>Kassaflöde från finansieringsverksamheten</b>		<b>-29 465</b>	<b>-16 966</b>
<b>Årets kassaflöde</b>		<b>-423</b>	<b>-14 689</b>
Likvida medel vid årets början		15 485	30 175
Likvida medel vid årets slut		15 062	15 486

k=20250619;2025062311625

## Noter

### Not 1 Redovisningsprinciper

#### **Allmänna redovisningsprinciper**

Årsredovisningen har upprättats i enlighet med årsredovisningslagen och Bokföringsnämndens allmänna råd BFNAR 2012:1 Årsredovisning och koncernredovisning (K3). Redovisningsprinciperna är oförändrade i jämförelse med föregående år.

#### **Värderingsprinciper m m**

Tillgångar, avsättningar och skulder har värderats utifrån anskaffningsvärden om inget annat anges nedan.

#### **Redovisning av intäkter**

Det inflöde av ekonomiska fördelar som företaget erhållit eller kommer att erhålla för egen räkning redovisas som intäkt. Intäkter värderas till verkliga värdet av det som erhållits eller kommer att erhållas med avdrag för rabatter.

Försäljning av varor redovisas när väsentliga risker och fördelar övergår från säljare till köpare i enlighet med försäljningsvillkoren.

#### **Koncernbidrag och aktieägartillskott**

Koncernbidrag som erhållits/lämnats redovisas som en bokslutsdisposition i resultaträkningen, det erhållna/lämnade koncernbidraget har påverkat företagets aktuella skatt.

Aktieägartillskott som erhållits utan att emitterade aktier eller andra eget-kapital-instrument lämnats i utbyte redovisas direkt i eget kapital. Återbetalda aktieägartillskott redovisas som en minskning av eget kapital när beslut om återbetalning fattats.

#### **Nyckeltalsdefinitioner**

Nettoomsättning

Rörelsens huvudintäkt, fakturerade kostnader, sidointäkter samt intäktskorrigeringar.

Resultat efter finansiella poster

resultat efter finansiella intäkter och kostnader men före bokslutsdispositioner och skatter.

Balansomslutning

Företagets samlade tillgångar.

Soliditet (%)

Justerat eget kapital (eget kapital och obeskattade reserver med avdrag för uppskjuten skatt) i procent till balansomslutning.

#### **Leasing - leasetagare**

Alla leasingavtal redovisas som operationella leasingavtal. Leasingavgifterna enligt operationella leasingavtal, inklusive förhöjd förstagångshyra men exklusive utgifter för tjänster som försäkring och underhåll, redovisas som kostnad linjärt över leasingperioden. *mn*

### **Utländsk valuta**

Monotära poster i utländsk valuta räknas om till balansdagens kurs. Icke monetära poster räknas inte om utan redovisas till kursen vid anskaffningstillfället.

### **Ersättningar till anställda**

Ersättningar utgörs av lön, sociala avgifter, betald semester, betald sjukfrånvaro, sjukvård och bonus. Ersättningar redovisas som en kostnad och en skuld och en skuld så det finns en legal eller informell förpliktelse att betala ut ersättning.

De anställda omfattas av avgiftsbestämda pensionskostnader. Företagets resultat belastas för kostnader i takt med att de anställdas pensionsberättigande tjänster utförts.

### **Varulager**

Varulagret är upptaget till det lägsta av anskaffningsvärdet och nettoförsäljningsvärdet. Därvid har inkuransrisk beaktats. Anskaffningsvärdet beräknas enligt först in- först ut- principen. I egentillverkade halv- och helfabrikat består anskaffningsvärdet av direkta tillverkningskostnader och skälig andel av indirekta kostnader.

### **Skatt**

Skatt på årets resultat i resultaträkningen består av aktuell skatt och uppskjuten skatt. Aktuell skatt är inkomstskatt för innevarande räkenskapsår som avser årets skattepliktiga resultat och den del av tidigare räkenskapsårs inkomstskatt som ännu inte har redovisats. Uppskjuten skatt är inkomstskatt för skattepliktigt resultat avseende framtida räkenskapsår till följd av tidigare transaktioner eller händelser.

Uppskjuten skatteskuld redovisas för alla skattepliktiga temporära skillnader. Uppskjuten skattefordran redovisas för avdragsgilla temporära skillnader och för möjlighet att i framtiden använda skattemässiga underskottsavdrag. Värderingen baseras på de skattesatser och skatteregler som är beslutade före balansdagen och har inte nuvärdeberäknats.

### **Immateriella anläggningstillgångar**

Företaget redovisar internt upparbetade immateriella anläggningstillgångar enligt aktiveringsmodellen. Det innebär att samliga utgifter som avser framtagandet av en intern upparbetad immateriell anläggningstillgång aktiveras och skrivs av under tillgången beräknade nyttjandeperiod, under förutsättningarna att kriterierna i BFAR 2012:1 är uppfyllda.

---

Licenser, programutveckling, datasystem

20-33,3%

### **Materiella anläggningstillgångar**

Materiella anläggningstillgångar redovisas till anskaffningsvärde minskat med ackumulerade avskrivningar och nedskrivningar. I anskaffningsvärdet ingår förutom inköpspriset även utgifter som är direkt hänförliga till förvärvet.

När en komponent i en anläggningstillgång byts ut, utträngs eventuell kvarvarande del av den gamla komponenten och den nya komponentens anskaffningsvärde aktiveras.

Tillkommande utgifter som avser tillgångar som inte delas upp i komponenter läggs till anskaffningsvärdet till den del tillgångens prestanda ökar i förhållande till tillgångens värde vid anskaffningstidpunkten.

Utgifter för löpande reparationer och underhåll redovisas som kostnader. *uu*

## Avskrivningar

Avskrivning sker linjärt över tillgångens beräknade nyttjandeperiod eftersom det återspeglar den förväntade förbrukningen av tillgångens framtida ekonomiska fördelar. Avskrivningen redovisas som kostnad i resultaträkningen.

### *Materiella anläggningstillgångar*

Byggnader	3-5%
Markanläggning	5%
Maskiner och andra tekniska anläggningar	10-33,3%
Inventarier, verktyg och installationer	10-33,3%

Skillnaden mellan ovan nämnda avskrivningar och skattemässigt gjorda avskrivningar redovisas som ackumulerade överavskrivningar, vilket ingår i obeskattade reserver.

### *Komponentindelning*

Byggnaderna har delats upp på komponenterna stomme och grund, värme och ventilation samt övriga installationer. När en komponent i en anläggningstillgång byts ut, utrangeras eventuell kvarvarande del av den gamla komponenten och den nya komponentens anskaffningsvärde aktiveras. Utgifter för löpande reparationer och underhåll redovisas som kostnader.

## **Nedskrivningar - materiella och immateriala anläggningstillgångar**

Vid varje balansdag bedöms om det finns någon indikation på att en tillgångs värde är lägre än dess redovisade värde. om en sådan indikation finns, beräknas tillgångens återvinningsvärde. Har tillgången ett återvinningsvärde som är lägre än det redovisade värdet, skrivs den ner till återvinningsvärdet.

## **Finansiella instrument**

Finansiella instrument värderas utifrån anskaffningsvärdet. Instrumentet redovisas i balansräkningen när bolaget blir part i instrumentets avtalsmässiga villkor. Finansiella tillgångar tas bort från balansräkningen när rätten att erhålla kassaföden från instrumentet har löpt ut eller övertärfats och bolaget har överfört i stort sett alla risker och förmåner som är förknippade med äganderätten. Finansiella skulder tas bort från balansdagen när förplikterna har reglerats eller på annat sätt upphört.

## **Andra långfristiga värdepappersinnehav**

Placeringar i värdepapper som är anskaffade med avsikt att innehas långsiktigt har redovisats till sina anskaffningsvärden. varje balansdag görs bedömning om eventuell nedskrivningsbehov.

## **Kvittning av finansiell fodran och finansiell skuld**

En finansiell tillgång och en finansiell skuld kvittas och redovisas med ett nettobelopp i balansräkningen endast då legal kvittningsrätt föreligger samt då en reglering med ett nettobelopp avser ske eller då en samtida avyttring av tillgången och reglering av skulden avser ske.

## **Avsättningar**

Företaget gör en avsättning när det finns en legal eller informell förpliktelse och en tillförlitlig uppskattning av beloppet kan göras. Avsättningarna omprövas varje balansdag. *uv*

### Kassaflödesanalys

Kassaflödesanalysen upprättas enligt indirekt metod. Det redovisade kassaflödet omfattar endast transaktioner som medfört in- eller utbetalningar. Som likvida medel klassificeras företaget, förutom kassamedel, disponibla tillgodohavanden hos banker och andra kreditinstitut samt kortfristiga likvida placeringar som är nboterade på en marknadsplats och har löptid än tre månader från anskaffningstidpunkten. Spärrade medel klassificeras inte som likvida medel. Förändringar i spärrade medel redovisas i investeringsverksamheten.

### Uppskattningar och bedömningar

Bolaget för uppskattningar och bedömningar om framtiden. De uppskattningar för redovinningsändamål som blir följden av dessa kommer, definitionsmässigt, sällan att motsvara det verkliga resultatet. De uppskattningar och antaganden som innebär en betydande risk för väsentliga justeringar i redovisade värdet för tillgångar och skulder under nästkommande år avser inkurans i lager, osäkra kundfordringar samt avsättningar.

## Not 2 Nettoomsättning per rörelsegren och geografisk marknad

### Nettoomsättning per geografisk marknad

	2024-01-01- 2024-12-31	2023-01-01- 2023-12-31
Sverige	144 733	148 400
Europa	52 950	62 208
Övriga världen	2 636	2 478
<b>Summa</b>	<b>200 319</b>	<b>213 086</b>

## Not 3 Övriga rörelseintäkter

	2024-01-01- 2024-12-31	2023-01-01- 2023-12-31
Kursvinster på fordringar/skulder av rörelsekaraktär	76	169
Realisationsvinster	216	388
Statliga bidrag	47	-
Övrigt	302	-
<b>Summa</b>	<b>641</b>	<b>557</b>

## Not 4 Arvode och kostnadsersättning till revisorer

	2024-01-01- 2024-12-31	2023-01-01- 2023-12-31
Öhlings PriceWaterhouseCoopers		
Revisionsuppdrag	82	80
Revisionsverksamhet utöver revisionsuppdraget	44	-
<i>Ernst &amp; Young AB</i>		
Revisionsuppdrag	-	89
Revisionsverksamhet utöver revisionsuppdraget	-	24

## Not 5 Operationell leasing - leasetagare

	2024-01-01- 2024-12-31	2023-01-01- 2023-12-31
<i>Framtida minimileaseavgifter avseende icke uppsägningsbara operationella leasingavtal:</i>		
Inom ett år	521	400
Mellan ett och fem år	294	692
Senare än fem år		-
	<u>815</u>	<u>1 092</u>
Räkenskapsårets kostnadsförda leasingavgifter	583	437
Företagets leasingavtal avser leasing av fordon.		

## Not 6 Anställda och personalkostnader

### Medelantalet anställda

	2024-01-01- 2024-12-31	Varav män	2023-01-01- 2023-12-31	Varav män
Sverige	<u>70</u>	<u>59</u>	<u>68</u>	<u>56</u>
<b>Totalt</b>	<b>70</b>	<b>59</b>	<b>68</b>	<b>56</b>

### Redovisning av könsfördelning i företagsledning

	2024-12-31	2023-12-31
<i>Andel kvinnor</i>		
Styrelsen	20%	40%
Övriga ledande befattningshavare	33%	40%

### Löner och andra ersättningar samt sociala kostnader, inklusive pensionskostnader

	2024-01-01- 2024-12-31	2023-01-01- 2023-12-31
Styrelse och VD	40	40
Övriga anställda	<u>33 632</u>	<u>31 126</u>
<b>Summa</b>	<b>33 672</b>	<b>31 166</b>
Sociala kostnader	14 465	13 008
(varav pensionkostnader)	3 186	2 398

## Not 7 Inköp och försäljning mellan koncernföretag

	2024-12-31	2023-12-31
Andel av årets totala inköp som skett från andra företag i koncernen	2%	0
Andel av årets totala försäljning som skett till andra företag i koncernen	0,5%	0%

**Not 8 Resultat från andelar i intresseföretag**

	2024-01-01- 2024-12-31	2023-01-01- 2023-12-31
Utdelning	841	920
<b>Summa</b>	<b>841</b>	<b>920</b>

**Not 9 Ränteintäkter och liknande resultatposter**

	2024-01-01- 2024-12-31	2023-01-01- 2023-12-31
Ränteintäkter, övriga	362	428
<b>Summa</b>	<b>362</b>	<b>428</b>

**Not 10 Räntekostnader och liknande resultatposter**

	2024-01-01- 2024-12-31	2023-01-01- 2023-12-31
Övriga räntekostnader	2 112	1 709
Kursdifferenser	157	1 425
Övriga finansiella kostnader	254	268
<b>Summa</b>	<b>2 523</b>	<b>3 402</b>

**Not 11 Bokslutsdispositioner**

	2024-01-01- 2024-12-31	2023-01-01- 2023-12-31
Skillnad mellan skattemässig och redovisad avskrivning:		
Materiella anläggningstillgångar	-820	-624
Periodiseringsfond, årets avsättning	-	-4 350
Periodiseringsfond, årets återföring	2 522	1 545
Koncernbidrag, lämnade	-17 000	-
<b>Summa</b>	<b>-15 298</b>	<b>-3 429</b>

**Not 12 Skatt på årets resultat**

	2024-01-01- 2024-12-31	2023-01-01- 2023-12-31
Aktuell skattekostnad	-72	-2 695
	<b>-72</b>	<b>-2 695</b>

**Avstämning av effektiv skatt**

	2024-01-01- 2024-12-31		2023-01-01- 2023-12-31	
	Procent	Belopp	Procent	Belopp
Resultat före skatt		403		13 605
Skatt enligt gällande skattesats	20,6	-83	20,6	-2 803
Ej avdragsgilla kostnader	40,9	-165	0,1	-17
Ej skattepliktiga intäkter	-43	173	-1,4	190
Övrigt	-0,9	2	-0,9	-65
<b>Redovisad effektiv skatt</b>		<b>-72</b>		<b>-2 695</b>

### Not 13 Licenser

	2024-12-31	2023-12-31
<i>Akkumulerade anskaffningsvärden</i>		
-Vid årets början	1 529	1 865
-Avyttringar och utrangeringar	-	-336
Vid årets slut	1 529	1 529
<i>Akkumulerade avskrivningar</i>		
-Vid årets början	-1 485	-1 629
-Återförda avskrivningar på avyttringar och utrangeringar	-	335
-Årets avskrivning	-35	-191
Vid årets slut	-1 520	-1 485
<b>Redovisat värde vid årets slut</b>	<b>9</b>	<b>44</b>

### Not 14 Byggnader och mark

	2024-12-31	2023-12-31
<i>Akkumulerade anskaffningsvärden</i>		
-Vid årets början	48 088	48 019
-Nyanskaffningar	-	69
Vid årets slut	48 088	48 088
<i>Akkumulerade avskrivningar</i>		
-Vid årets början	-34 684	-33 239
-Årets avskrivning	-1 445	-1 445
Vid årets slut	-36 129	-34 684
<b>Redovisat värde vid årets slut</b>	<b>11 959</b>	<b>13 404</b>
<b>Varav mark</b>		
Akkumulerade anskaffningsvärden	2 080	2 080
Redovisat värde vid årets slut	2 080	2 080

### Not 15 Ställda säkerheter och eventalförpliktelser

#### Ställda säkerheter och eventalförpliktelse

	2024-12-31	2023-12-31
<i>För egna skulder och avsättningar</i>		
Företagsinteckningar	20 600	20 600
Tillgångar med äganderättsförbehåll	30 969	23 618
	51 569	44 218
Fastighetsinteckningar	25 580	-
	25 580	-
<b>Summa ställda säkerheter</b>	<b>77 149</b>	<b>44 218</b>
Eventalförpliktelser	Inga	Inga <i>uu</i>

### Not 16 Maskiner och andra tekniska anläggningar

	2024-12-31	2023-12-31
<i>Akkumulerade anskaffningsvärden</i>		
-Vid årets början	70 774	67 139
-Nyanskaffningar	13 863	-
-Avyttringar och utrangeringar	-4 931	-14 382
-Omklassificeringar	971	18 017
	<u>80 677</u>	<u>70 774</u>
<i>Akkumulerade avskrivningar</i>		
-Vid årets början	-42 580	-50 037
-Återförda avskrivningar på avyttringar och utrangeringar	4 931	14 368
-Årets avskrivning	-7 388	-6 911
	<u>-45 037</u>	<u>-42 580</u>
<b>Redovisat värde vid årets slut</b>	<b>35 640</b>	<b>28 194</b>

### Not 17 Inventarier, verktyg och installationer

	2024-12-31	2023-12-31
<i>Akkumulerade anskaffningsvärden</i>		
-Vid årets början	13 921	13 677
-Nyanskaffningar	454	21
-Avyttringar och utrangeringar	-1 758	-474
-Omklassificeringar	-	696
	<u>12 617</u>	<u>13 920</u>
<i>Akkumulerade avskrivningar</i>		
-Vid årets början	-11 437	-11 335
-Rörelseförvärv	-	-
-Återförda avskrivningar på avyttringar och utrangeringar	1 758	474
-Årets avskrivning	-569	-576
	<u>-10 248</u>	<u>-11 437</u>
<b>Redovisat värde vid årets slut</b>	<b>2 369</b>	<b>2 483</b>

### Not 18 Pågående nyanläggningar och förskott materiella anläggningstillgångar

	2024-12-31	2023-12-31
Vid årets början	971	16 036
Årets inköp	-	3 717
Omklassificeringar	-971	-18 782
<b>Redovisat värde vid årets slut</b>	<b>-</b>	<b>971</b>

### Not 19 Andelar i intresseföretag och gemensamt styrda företag

	2024-12-31	2023-12-31
<i>Akkumulerade anskaffningsvärden:</i>		
-Vid årets början	6 208	43
-Omklassificeringar	-	6 165
<b>Redovisat värde vid årets slut</b>	<b>6 208</b>	<b>6 208</b>

**Not 20 Spec av företagets innehav av andelar i intresseföretag och gemensamt styrda företag**

<i>Intresseföretag/ org nr, säte</i>	<i>Kapitalandel</i>	<i>Rösträttsandel</i>	<i>Bokförtvärde</i>	<i>Eget kapital</i>	<i>Resultat</i>
Eurosvit Hungery Kft. Org nr 0109372510 Säte Budapest	50%	50	43	0	-
Eurosvit s.r.o Org nr 36532088 Säte Nové Zámky	50%	50	6165	32 812	5 024
			<u>6 208</u>	<u>32 812</u>	<u>5 024</u>

**Not 21 Andra långfristiga värdepappersinnehav**

	<i>2024-12-31</i>	<i>2023-12-31</i>
Akkumulerade anskaffningsvärden:		
-Vid årets början	<u>25</u>	<u>25</u>
<b>Redovisat värde vid årets slut</b>	<b>25</b>	<b>25</b>

Näringfastigheter i Bredaryd AB, 25 st á 1000 kronor

**Not 22 Fordringar/skulder hos koncernföretag**

	<i>2024-12-31</i>	<i>2023-12-31</i>
Fodringar hos koncernbolag	588	15 000
Skulder hos koncernbolag	<u>-</u>	<u>-119</u>
<b>Redovisat värde vid årets slut</b>	<b>588</b>	<b>14 881</b>

**Not 23 Förutbetalda kostnader och upplupna intäkter**

	<i>2024-12-31</i>	<i>2023-12-31</i>
Övriga förutbetalda kostnader	<u>1 095</u>	<u>1 040</u>
	<b>1 095</b>	<b>1 040</b>

**Not 24 Checkräkningskredit**

	<i>2024-12-31</i>	<i>2023-12-31</i>
Beviljad kreditlimit	20 000	20 000
Nyttjat belopp	<u>-</u>	<u>-</u>
<b>Outnyttjat kreditbelopp</b>	<b>20 000</b>	<b>20 000</b>

**Not 25 Antal aktier och kvotvärde**

<i>Namn</i>	<i>Antal aktier</i>	<i>Kvotvärde</i>
Antal A-Aktier	10 000	100 000
<b>Totalt</b>	<b>10 000</b>	<b>100 000</b>

K=20250619:2025062311634

## Not 26 Disposition av vinst

Styrelsen och verkställande direktören föreslår att till förfogande stående vinstmedel, kronor 33 142 041 kr, disponeras enligt följande:

Balanserat resultat	32 811
Årets resultat	331
<b>Totalt</b>	<b>33 142</b>
till aktieägarna utdelas	5 000
i ny räkning överförs	28 142
<b>Totalt</b>	<b>33 142</b>

## Not 27 Ackumulerade överavskrivningar

	2024-12-31	2023-12-31
Akkumulerade överavskrivningar	15 154	14 334
Akkumulerade överavskrivningar	14	14
	<b>15 168</b>	<b>14 348</b>

## Not 28 Periodiseringsfonder

	2024-12-31	2023-12-31
Periodiseringsfond, avsatt vid beskattningsår 2018	-	2 522
Periodiseringsfond, avsatt vid beskattningsår 2019	333	333
Periodiseringsfond, avsatt vid beskattningsår 2020	2 180	2 180
Periodiseringsfond, avsatt vid beskattningsår 2021	4 779	4 779
Periodiseringsfond, avsatt vid beskattningsår 2022	3 111	3 111
Periodiseringsfond, avsatt vid beskattningsår 2023	4 350	4 350
	<b>14 753</b>	<b>17 275</b>

Av periodiseringsfonder utgör 3 039 Tkr (3 559 Tkr) uppskjuten skatt

## Not 29 Uppskjuten skatteskuld

	2024-12-31	2023-12-31
Belopp vid årets ingång	223	223
Årets avsättningar	-	-
<b>Belopp vid årets utgång</b>	<b>223</b>	<b>223</b>

## Not 30 Långfristiga skulder

	2024-12-31	2023-12-31
Skulder som förfaller senare än fem år från balansdagen	7 628	590

## Not 31 Skuld till kreditinstitut

	2024-12-31	2023-12-31
Avbetalningskontrakt	Lånebelopp 18 264	Lånebelopp 15 729
<b>Totalt</b>	<b>18 264</b>	<b>15 729</b>
Kortfristig del av lån	8 578	4 732
<b>Totalt</b>	<b>26 842</b>	<b>20 461</b>

### Not 32 Upplupna kostnader och förutbetalda intäkter

	2024-12-31	2023-12-31
Upplupna löner	1 243	980
Upplupna semesterlöner	3 875	3 636
Upplupna lagstadgade sociala avgifter och andra avgifter	1 673	1 669
Övriga upplupna kostnader och förutbetalda intäkter	2 572	1 274
<b>Totalt</b>	<b>9 363</b>	<b>7 559</b>

### Not 33 Övriga upplysningar till kassaflödesanalysen

	2024-12-31	2023-12-31
<b>Justering för poster som inte ingår i kassaflödet m m</b>		
Avskrivningar	9 437	9 123
Vinst vid försäljning av anläggningstillgångar	-216	-388
	<b>9 221</b>	<b>8 735</b>



### Not 34 Väsentliga händelser efter räkenskapsårets slut

Väsentliga händelse som sker per 1/1-2025

Styrelseordförande Per Vannesjö övergår till ledamot i styrelsen.

Verkställande Direktör Anders Thålin övergår till Styrelseordförande

Som ny Verkställande Direktör tillträder Johan Thörnblad *llly*



## Underskrifter

Värnamo 2025-03-19



Anders Thålin  
Styrelseordförande



Lars Olofsson



Johan Thörnblad  
Verkställande direktör



Per Vannesjö



Binella Vannesjö Nezić




Mikael Vuotari

Min revisionsberättelse har lämnats den 2025-05-14  
~~Öhrlings PricewaterhouseCoopers AB~~




Ulrika Klacksell  
Auktoriserad revisor



## Fastställelseintyg

Undertecknad styrelseledamot i Laserkraft Bredaryd AB intygar härmed dels att denna kopia av årsredovisningen överensstämmer med originalet, dels att resultat- och balansräkningen fastställts på årsstämma 2025-05-28. Stämman beslutade också att godkänna styrelsens förslag till resultatdisposition.

Bredaryd 2025-05-28



Johan Thörnblad  
Verkställande direktör

# Revisionsberättelse

Till bolagsstämman i Laserkraft Bredaryd AB, org.nr 556450-0980

## Rapport om årsredovisningen

### Uttalanden

Jag har utfört en revision av årsredovisningen för Laserkraft Bredaryd AB för år 2024.

Enligt min uppfattning har årsredovisningen upprättats i enlighet med årsredovisningslagen och ger en i alla väsentliga avseenden rättvisande bild av Laserkraft Bredaryd ABs finansiella ställning per den 31 december 2024 och av dess finansiella resultat och kassaflöde för året enligt årsredovisningslagen. Förvaltningsberättelsen är förenlig med årsredovisningens övriga delar.

Jag tillstyrker därför att bolagsstämman fastställer resultaträkningen och balansräkningen för Laserkraft Bredaryd AB.

### Grund för uttalanden

Jag har utfört revisionen enligt International Standards on Auditing (ISA) och god revisionssed i Sverige. Mitt ansvar enligt dessa standarder beskrivs närmare i avsnittet Revisorns ansvar. Jag är oberoende i förhållande till Laserkraft Bredaryd AB enligt god revisorssed i Sverige och har i övrigt fullgjort mitt yrkesetiska ansvar enligt dessa krav.

Jag anser att de revisionsbevis jag har inhämtat är tillräckliga och ändamålsenliga som grund för mina uttalanden.

### Styrelsens och verkställande direktörens ansvar

Det är styrelsen och verkställande direktören som har ansvaret för att årsredovisningen upprättas och att den ger en rättvisande bild enligt årsredovisningslagen. Styrelsen och verkställande direktören ansvarar även för den interna kontroll som de bedömer är nödvändig för att upprätta en årsredovisning som inte innehåller några väsentliga felaktigheter, vare sig dessa beror på oegentligheter eller misstag.

Vid upprättandet av årsredovisningen ansvarar styrelsen och verkställande direktören för bedömningen av bolagets förmåga att fortsätta verksamheten. De upplyser, när så är tillämpligt, om förhållanden som kan påverka förmågan att fortsätta verksamheten och att använda antagandet om fortsatt drift. Antagandet om fortsatt drift tillämpas dock inte om styrelsen och verkställande direktören avser att likvidera bolaget, upphöra med verksamheten eller inte har något realistiskt alternativ till att göra något av detta.

### Revisorns ansvar

Mina mål är att uppnå en rimlig grad av säkerhet om huruvida årsredovisningen som helhet inte innehåller några väsentliga felaktigheter, vare sig dessa beror på oegentligheter eller misstag, och att lämna en revisionsberättelse som innehåller mina uttalanden. Rimlig säkerhet är en hög grad av säkerhet, men är ingen garanti för att en revision som utförs enligt ISA och god revisionssed i Sverige alltid kommer att upptäcka en väsentlig felaktighet om en sådan finns. Felaktigheter kan uppstå på grund av oegentligheter eller misstag och anses vara väsentliga om de enskilt eller tillsammans rimligen kan förväntas påverka de ekonomiska beslut som användare fattar med grund i årsredovisningen.

En ytterligare beskrivning av mitt ansvar för revisionen av årsredovisningen finns på Revisorsinspektionens webbplats: [www.revisorsinspektionen.se/revisornsansvar](http://www.revisorsinspektionen.se/revisornsansvar). Denna beskrivning är en del av revisionsberättelsen.

## Rapport om andra krav enligt lagar och andra författningar

### Uttalanden

Utöver min revision av årsredovisningen har jag även utfört en revision av styrelsens och verkställande direktörens förvaltning för Laserkraft Bredaryd AB för år 2024 samt av förslaget till dispositioner beträffande bolagets vinst eller förlust.

Jag tillstyrker att bolagsstämman disponerar vinsten enligt förslaget i förvaltningsberättelsen och beviljar styrelsens ledamöter och verkställande direktören ansvarsfrihet för räkenskapsåret. *ilue*

## Grund för uttalanden

Jag har utfört revisionen enligt god revisionssed i Sverige. Mitt ansvar enligt denna beskrivs närmare i avsnittet Revisorns ansvar. Jag är oberoende i förhållande till Laserkraft Bredaryd AB enligt god revisorssed i Sverige och har i övrigt fullgjort mitt yrkesetiska ansvar enligt dessa krav.

Jag anser att de revisionsbevis jag har inhämtat är tillräckliga och ändamålsenliga som grund för mina uttalanden.

## Styrelsens och verkställande direktörens ansvar

Det är styrelsen som har ansvaret för förslaget till dispositioner beträffande bolagets vinst eller förlust. Vid förslag till utdelning innefattar detta bland annat en bedömning av om utdelningen är försvarlig med hänsyn till de krav som bolagets verksamhetsart, omfattning och risker ställer på storleken av bolagets egna kapital, konsolideringsbehov, likviditet och ställning i övrigt.

Styrelsen ansvarar för bolagets organisation och förvaltningen av bolagets angelägenheter. Detta innefattar bland annat att fortlöpande bedöma bolagets ekonomiska situation, och att tillse att bolagets organisation är utformad så att bokföringen, medelsförvaltningen och bolagets ekonomiska angelägenheter i övrigt kontrolleras på ett betryggande sätt. Den verkställande direktören ska sköta den löpande förvaltningen enligt styrelsens riktlinjer och anvisningar och bland annat vidta de åtgärder som är nödvändiga för att bolagets bokföring ska fullgöras i överensstämmelse med lag och för att medelsförvaltningen ska skötas på ett betryggande sätt.

## Revisorns ansvar

Mitt mål beträffande revisionen av förvaltningen, och därmed mitt uttalande om ansvarsfrihet, är att inhämta revisionsbevis för att med en rimlig grad av säkerhet kunna bedöma om någon styrelseledamot eller verkställande direktören i något väsentligt avseende:

- företagit någon åtgärd eller gjort sig skyldig till någon försummelse som kan föranleda ersättningsskyldighet mot bolaget, eller
- på något annat sätt handlat i strid med aktiebolagslagen, årsredovisningslagen eller bolagsordningen.

Mitt mål beträffande revisionen av förslaget till dispositioner av bolagets vinst eller förlust, och därmed mitt uttalande om detta, är att med rimlig grad av säkerhet bedöma om förslaget är förenligt med aktiebolagslagen.

Rimlig säkerhet är en hög grad av säkerhet, men ingen garanti för att en revision som utförs enligt god revisionssed i Sverige alltid kommer att upptäcka åtgärder eller försummelser som kan föranleda ersättningsskyldighet mot bolaget, eller att ett förslag till dispositioner av bolagets vinst eller förlust inte är förenligt med aktiebolagslagen.

En ytterligare beskrivning av mitt ansvar för revisionen av förvaltningen finns på Revisorsinspektionens webbplats: [www.revisorsinspektionen.se/revisornsansvar](http://www.revisorsinspektionen.se/revisornsansvar). Denna beskrivning är en del av revisionsberättelsen.

Västerås den 14 maj 2025



Ulrika Klacksell  
Auktoriserad revisor