

Årsredovisning för
AB 4 x Jons

556865-0716

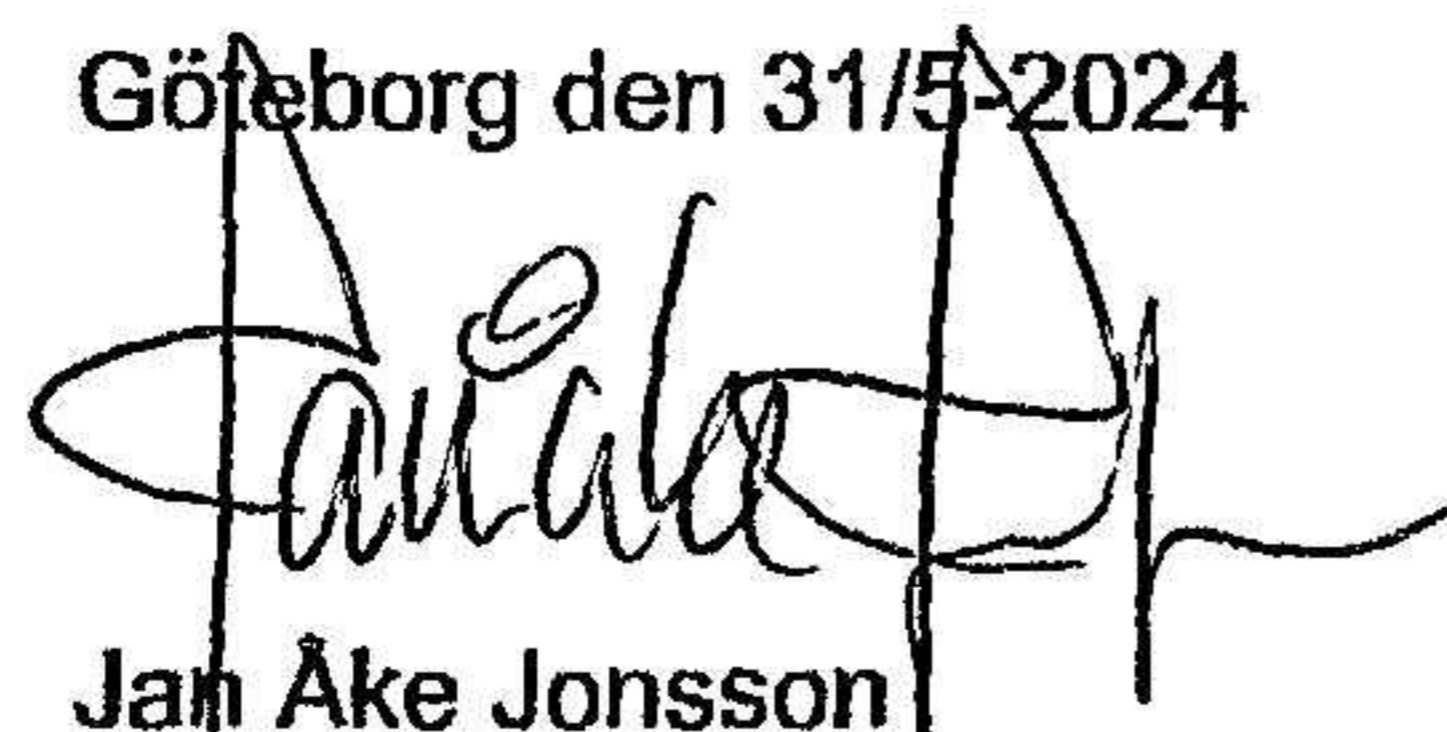
Räkenskapsåret
2023-01-01 - 2023-12-31

Innehållsförteckning:	Sida
Förvaltningsberättelse	1
Resultaträkning	2
Balansräkning	3-4
Noter	5-6
Övriga Noter	6-7
Underskrifter	7

Fastställelseintyg

Undertecknad styrelseledamot i AB 4 x Jons intygar härmed dels att denna kopia av årsredovisningen överensstämmer med originalet, dels att resultat- och balansräkningen fastställts på årsstämman den 31/5-2024. Stämman beslöt också att godkänna styrelsens förslag till resultatdisposition.

Göteborg den 31/5-2024



Jan Åke Jonsson

Förvaltningsberättelse

Styrelsen för AB 4 x Jons, 556865-0716 med säte i Göteborgs kommun får härmed avge årsredovisning för 2023.

Verksamheten

Allmänt om verksamheten

Bolaget ska bedriva konsultverksamhet inom områden såsom företagande, ledarskap, förändringar, rådgivning, krishantering, styrelsearbete samt föredragshållande till olika kundgrupper.

Flerårsöversikt

	2023	2022	2021	2020	Belopp i kr 2019
Nettoomsättning	227 723	1 040 895	891 430	600 852	398 390
Resultat efter finansiella poster	-595 453	4 087 803	222 966	-49 721	4 797 700
Soliditet, %	99	99	98	96	98

Eget kapital

	Aktiekapital	Fritt eget kapital
Vid årets början	50 000	12 388 571
Utdelning		-267 100
Årets resultat		-595 453
Vid årets slut	50 000	11 526 018

Resultatdisposition

	Belopp i kr
Styrelsen föreslår att till förfogande stående medel:	
balanserat resultat	12 121 471
årets resultat	-595 453
Totalt	11 526 018

disponeras för	
utdelning, 100 st * 3040,00 kr/aktie	304 000
balanseras i ny räkning	11 222 018
Summa	11 526 018

Soliditeten bedöms efter utdelningen betryggande. Bolagets likviditet bedöms även efter utdelningen vara på en tillräcklig nivå.

Styrelsens uppfattning är att den föreslagna utdelningen inte hindrar bolaget att fullgöra sina förpliktelser vare sig på kort eller lång sikt. Den föreslagna utdelningen kan därmed försvaras till vad som anförs i ABL 17 kap 3 § 2-3 st.

Bolagets resultat och ställning framgår av efterföljande resultat- och balansräkningar med noter.

Resultaträkning

Belopp i kr	Not	2023-01-01- 2023-12-31	2022-01-01- 2022-12-31
Rörelseintäkter			
Nettoomsättning		227 723	1 040 895
Summa rörelseintäkter		227 723	1 040 895
Rörelsekostnader			
Råvaror och förnödenheter		-3 214	-1 989
Övriga externa kostnader	2	-66 879	-56 039
Personalkostnader	3	-1 076 920	-938 044
Summa rörelsekostnader		-1 147 013	-996 072
Rörelseresultat		-919 290	44 823
Finansiella poster			
Resultat från övriga finansiella anläggningstillgångar	4	201 953	3 940 967
Övriga ränteintäkter och liknande resultatposter		121 942	102 013
Räntekostnader och liknande resultatposter		-58	0
Summa finansiella poster		323 837	4 042 980
Resultat efter finansiella poster		-595 453	4 087 803
Bokslutsdispositioner			
Resultat före skatt		-595 453	4 087 803
Skatter			
Skatt på årets resultat		0	-42 773
Årets resultat		-595 453	4 045 030

2024061814733

Balansräkning

Belopp i kr	Not	2023-12-31	2022-12-31
TILLGÅNGAR			
Anläggningstillgångar			
<i>Finansiella anläggningstillgångar</i>			
Andra långfristiga värdepappersinnehav	5	6 534 872	6 235 646
Andra långfristiga fordringar	6	1 050 000	1 150 000
Summa finansiella anläggningstillgångar		7 584 872	7 385 646
Summa anläggningstillgångar		7 584 872	7 385 646
Omsättningstillgångar			
<i>Kortfristiga fordringar</i>			
Kundfordringar		101 375	264 901
Övriga fordringar		58 368	12 997
Förutbetalda kostnader och upplupna intäkter		65 500	102 000
Summa kortfristiga fordringar		225 243	379 898
<i>Kassa och bank</i>			
Kassa och bank		3 841 973	4 841 478
Summa kassa och bank		3 841 973	4 841 478
Summa omsättningstillgångar		4 067 216	5 221 376
SUMMA TILLGÅNGAR		11 652 088	12 607 022

2024061814734

Balansräkning

<i>Belopp i kr</i>	<i>Not</i>	<i>2023-12-31</i>	<i>2022-12-31</i>
EGET KAPITAL OCH SKULDER			
<i>Eget kapital</i>			
<i>Bundet eget kapital</i>			
Aktiekapital (100 aktier)		50 000	50 000
Summa bundet eget kapital		50 000	50 000
<i>Fritt eget kapital</i>			
Balanserat resultat		12 121 471	8 343 542
Årets resultat		-595 453	4 045 030
Summa fritt eget kapital		11 526 018	12 388 572
Summa eget kapital		11 576 018	12 438 572
<i>Kortfristiga skulder</i>			
Skatteskulder		0	14 403
Övriga skulder		39 614	118 323
Upplupna kostnader och förutbetalda intäkter		36 456	35 724
Summa kortfristiga skulder		76 070	168 450
SUMMA EGET KAPITAL OCH SKULDER		11 652 088	12 607 022

2024061814735

Noter

Belopp i kr om inget annat anges.

Not 1 Redovisningsprinciper

Årsredovisningen har upprättats i enlighet med Årsredovisningslagen och Bokföringsnämndens allmänna råd BFNAR 2016:10 Årsredovisning i mindre företag.

Definition av nyckeltal

Nettoomsättning

Rörelsens huvudintäkter, fakturerade kostnader, sidointäkter samt intäktskorrigeringar.

Resultat efter finansiella poster

Resultat efter finansiella intäkter och kostnader, men före extraordinära intäkter och kostnader.

Soliditet

Eget kapital och obeskattade reserver med avdrag för uppskjuten skatt (20,6 %) i förhållande till balansomslutningen.

Tjänste- och entreprenaduppdrag

Företagets intäkter från uppdrag på löpande räkning redovisas enligt huvudregel.

Fordringar

Fordringar är redovisade till anskaffningsvärde minskat med eventuell nedskrivning.

Not 2 Anställda och personalkostnader

Bolaget har haft 1 anställd under verksamhetsåret. Ersättningar till styrelsen har ej utgått.

Personal

	2023-01-01- 2023-12-31	2022-01-01- 2022-12-31
Medelantalet anställda	1	1
Summa	1	1

Not 3 Personal

Löner, andra ersättningar och sociala kostnader

	2023-01-01- 2023-12-31	2022-01-01- 2022-12-31
Löner och andra ersättningar:	600 000	523 200
Summa	600 000	523 200
Sociala kostnader	454 722	397 322
(varav pensionskostnader)	265 374	227 544

Not 4 Resultat från övriga finansiella anläggningstillgångar

	2023-01-01- 2023-12-31	2022-01-01- 2022-12-31
Utdelning onoterad aktie	72 499	91 699
Utdelning noterad aktie	68 331	57 761
Försäljning onoterad aktie	61 123	3 791 507
Försäljning noterad aktie	0	0
Summa	201 953	3 940 967

Not 5 Andra långfristiga värdepappersinnehav

	2023-12-31	2022-12-31
-Vid årets början	6 235 646	5 705 468
-Försäljning aktier i VK Affärsänglar AB	-421 895	0
-Investering i Datachassi AB	0	274 584
Samt noterade andelar nedan	721 121	255 594
Redovisat värde vid årets slut	6 534 872	6 235 646

Varav noterade andelar

	2023-12-31	2022-12-31
Akkumulerade anskaffningsvärden:	1 942 939	1 687 345
-Investering i Castellum	95 604	0
-Investering Sintercast AB	0	255 594
-Investering Latour B	7 159	0
-Investering Ericsson B	109 938	0
-Investering EQT AB	262 846	0
-Investering Investor B	245 574	0
Redovisat värde vid årets slut	2 664 060	1 942 939

Not 6 Andra långfristiga fordringar

	2023-12-31	2022-12-31
Akkumulerade anskaffningsvärden:		
-Vid årets början, inlåning Datachassi AB	1 150 000	1 150 000
- Åter del av fordring Datachassi	-100 000	0
Redovisat värde vid årets slut	1 050 000	1 150 000

Övriga Noter

Not 7 Ställda säkerheter och eventalförpliktelser

Ställda säkerheter

	2023-12-31	2022-12-31
<i>Panter och därmed jämförliga säkerheter som har ställts för egna skulder och avsättningar</i>	Inga	Inga
<i>Övriga ställda panter och därmed jämförliga säkerheter</i>	Inga	Inga
Summa ställda säkerheter		

Eventualförpliktelser

Övriga eventualförpliktelser


Inga

Inga


Summa eventualförpliktelser

Underskrifter

Göteborg


Jan Ake Jonsson

2024-05-31


Anna Jonsson

2024061814738