

ÅRSREDOVISNING 2023

Styrelsen och verkställande direktören för RLK Reine Lindholm Konsult AB får härmed avlämna årsredovisning för räkenskapsåret 2023-01-01 - 2023-12-31

Årsredovisningen omfattar

- 2 Förvaltningsberättelse
- 3 Resultaträkning
- 4 Balansräkning
- 5 Noter till årsredovisningen

Undertecknad styrelseledamot i RLK Reine Lindholm Konsult AB intygar att resultaträkningen & balansräkningen har fastställts på årsstämman 2024-06-19. Årsstämman beslutade att godkänna styrelsens förslag till hur vinster ska disponeras. Jag intygar också att innehållet i årsredovisningen stämmer överens med originalen.


Reine Lindholm.

RLK Reine Lindholm Konsult AB
org.nr.556687-3955

Förvaltningsberättelse

Årsredovisningen är upprättad i svenska kronor, SEK.

Verksamheten

Bolaget bedriver produktion av handböcker. De bedriver även handel av dessa, samt studiematerial och övrig marknadsföring. Bolaget bedriver även konsultverksamhet inom affärsutveckling och rådgivning i daglig drift av företag samt logistik.

	Flerårsjämförelse *			
	2023	2022	2021	2020
Nettoomsättning, tkr	171	132	68	55
Res. Efter finansiella poster, tkr	0	-5,3	-8,5	-7,5
Balansomslutning, tkr	491	495	529	537
Soliditet	81,3%	80,4%	76,6%	76,9%

* definitioner av nyckeltal se tilläggsupplysningar

Resultatdisposition

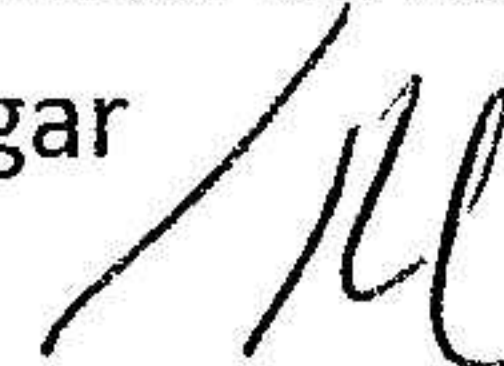
Förslag till dispositioner av bolagets vinst

Till årsstämmans förfogande stod

Balanserad vinst	299 640
Årets vinst	35
	<hr/>
	299 675


Styrelsen föreslår att i ny räkning överföres 299 675

Beträffande bolagets resultat och ställning i övrigt hänvisas till efterföljande resultat och balansräkningar med tillhörande tilläggsupplysningar



RESULTATRÄKNINGAR


	2023-01-01 2023-12-31	2022-01-01 2022-12-31
Rörelsens intäkter m.m.		
Nettoomsättning	170 978	132 456
Övriga rörelseintäkter	0	0
	<u>170 978</u>	<u>132 456</u>
Rörelsens kostnader		
Handelsvaror	-116 608	-91 467
Övriga externa kostnader	-48 018	-46 037
Personalkostnader	-5 000	0
	<u>-169 626</u>	<u>-137 504</u>
Rörelseresultat	1 352	-5 048
Resultat från finansiella poster		
Ränteintäkter	4	0
Räntekostnader	0	-250
	<u>4</u>	<u>-250</u>
Resultat efter finansiella poster	1 356	-5 298
Resultat före skatt	1 356	-5 298
Skatt på årets resultat	-1 321	0
Årets resultat	35	-5 298



BALANSRÄKNINGAR

2024062626811

	Not	2023-12-31	2022-12-31
Anläggningstillgångar			
Omsättningstillgångar			
Varulager m.m.		<u>393 204</u>	<u>417 279</u>
Färdiga varor och handelsvaror		393 204	417 279
Kortfristiga fordringar			
Kundfordringar		52 871	24 441
Aktuell skattefordran			
Övriga fordringar		<u>185</u>	<u>181</u>
		53 056	24 622
Kassa och bank		45 204	53 102
Summa omsättningstillgångar		491 464	495 003
Summa tillgångar		491 464	495 003



BALANSRÄKNINGAR

2024062626812

	Not	2023-12-31	2022-12-31
EGET KAPITAL OCH SKULDER			
Eget kapital	1		
Bundet eget kapital	2		
Akiefond		100 000	100 000
		<u>100 000</u>	<u>100 000</u>
Fritt eget kapital			
Balanserad vinst eller förlust		299 640	304 938
Årets resultat		35	-5 298
		<u>299 675</u>	<u>299 640</u>
Summa eget kapital		399 675	399 640
Kortfristiga skulder			
Leverantörsskulder		5 874	2 399
Övriga skulder		84 594	92 964
skatteskulder		1 321	0
		<u>91 789</u>	<u>95 363</u>
Summa kortfristiga skulder		91 789	95 363
Summa eget kapital och skulder		491 464	495 003
Ställda säkerheter			
Ansvarsförbindelser	Inga		
		Inga	

TILLÄGGSUPPLYSNINGAR

ALLMÄNNA UPPLYSNINGAR

Redovisningsprinciper

Tillämpade redovisningsprinciper överensstämmer med årsredovisningslagen samt uttalanden och allmänna råd från Bokföringsnämnden. När allmänna råd från bokföringsnämnden saknats har vägledning hämtats från Redovisningsrådets rekommendationer och i tillämpliga fall uttalanden från Far.

När så är fallet anges detta i särskild ordning nedan.

Principerna är oförändrade jämfört med föregående år.

Värderingsprinciper

Tillgångar, avsättningar och skulder har värderats till anskaffningsvärden om inget annat anges nedan.

Fordringar

Fordringar har upptagits till de belopp varmed de beräknas inflyta.

Varulager m.m

Varulagret är värderat till det lägsta anskaffningsvärdet och nettoförsäljningsvärdet.

Nettoförsäljningsvärdet har beräknats till försäljningsvärdet efter avdrag för beräknad försäljningskostnad.

Intäktsredovisning

Inkomsten redovisas till det verkliga värdet av vad som erhållits eller kommer att erhållas.

Företaget redovisar därför inkomst till nominellt värde (fakturabelopp) om ersättningen erhålls i likvida medel direkt vid leverans.

Avdrag görs för lämnade rabatter.

Definition av nyckeltal

Soliditet

Justerat eget kapital i procent av balansomslutning

Personal

Bolaget har inte haft några anställda. Inga löner eller andra ersättningar har utbetalats.


Not 1 Eget kapital

	Aktiekapital	Fritt eget kapital
Belopp vid årets ingång	100 000	299640
Årets vinst		35
Belopp vid årets utgång	100 000	299675

Not 2 Upplysningar om aktiekapital

	Antal aktier	Kvotvärde per aktie
Antal/värde vid årets ingång	1 000	100
Antal/värde vid årets utgång	1 000	100

Stenhamra 2024-06-09



Reine Lindholm
Verkställande direktör

