

Årsredovisning för
Arom-dekor Kemi AB

556760-5471

Räkenskapsåret
2022-01-01 - 2022-12-31

Fastställelseintyg

Undertecknad verkställande direktör i Arom-dekor Kemi AB intygar härmed dels att denna kopia av årsredovisningen överensstämmer med originalet, dels att resultat- och balansräkningen fastställts på årsstämma 2023-04-27. Stämman beslöt också att godkänna styrelsens förslag till resultatdisposition.

Sexdrega den 27 april 2023



Christian Lundell

Verkställande direktör

Årsredovisning för
Arom-Dekor Kemi AB
556760-5471

Räkenskapsåret
2022-01-01 - 2022-12-31

Förvaltningsberättelse	1
Resultaträkning	4
Balansräkning	5
Kassaflödesanalys	7
Noter	8
Underskrifter	20

Förvaltningsberättelse

Styrelsen och verkställande direktören för Arom-Dekor Kemi AB, 556760-5471, avger följande årsredovisning för räkenskapsåret 2022-01-01 - 2022-12-31.

Verksamheten

Verksamhetens art och inriktning

Arom-Dekor Kemi AB är en av Nordens ledande leverantörer av fordonskemikalier, framförallt avgasreduktionsmedlet AdBlue.

Uppgift om ägare som har mer än tio procent av antalet andelar eller röster i företaget

Bolaget har säte i Mark och är helägt av Vilokan AB org nr 556641-7324.

Övriga viktiga förhållanden och väsentliga händelser

Redan under 2021 byggde Arom-dekor ut sin fastighet i Sexdrega för att möjliggöra utökad kapacitet. Arom-dekors kärnverksamhet har aldrig varit att äga fastigheter, och marknaden för att sälja fastigheter var god i början av år 2022. Dessutom såg Arom-dekor goda möjligheter att genom försäljning av fastigheten frigöra kapital som kunde användas för vidare tillväxt och med anledning av detta såldes fastigheten till Logistea och ett långsiktigt hyreskontrakt tecknades.

Efter Rysslands invasion av Ukraina uppstod en global brist på urea. Efter invasionen var ryska leverantörer inte längre ett alternativ och dessutom pressades priserna på gas kraftigt uppåt vilket ledde till att flertalet Europeiska ureaproducenter tvingades stänga ned sin ureaproduktion. Arom-dekor lyckades säkra sina leveranser av urea delvis från andra världsdelar och delvis från Europeiska producenter, nu är även framtiden stabilare och det är inte längre någon oro för urea försörjningen.

Arom-dekor har under året ökat sina satsningar på att bredda sitt produktsortiment och lagt grunden för att sälja mer av flera olika produkter.

Under 2022 implementerades Arom-dekors nya e-handelsplattform.

Koncernuppgifter

Företaget är moderföretag i en koncern där Arom-dekor Kemi AS, 889 199 892 (Norge), Arom-dekor Kemi OY, 29089176 (Finland) ingår.

Koncernredovisning upprättas ej med hänvisning till Årsredovisningslagen 7 kap. 2§.

Företaget ingår i sin tur i Vilokan-koncernen och ägs till 100% av moderbolaget Vilokan AB, org nr 556641-7324.

Vilokan AB upprättar koncernredovisning enligt 7 kapitlet 1§ av Årsredovisningslagen.

Förväntad framtida utveckling samt väsentliga risker och osäkerhetsfaktorer

Omsättningen steg kraftig under 2022 på grund av höga råvarupriser, speciellt Urea som används för tillverkning av AdBlue. Prissättning till kund följer också råvarupriser vilket kommer medföra att vi under 2023 kommer sänka priser och därmed minska omsättningen.

Vi kan se att många av våra kunder fått det tuffare ekonomiskt därför ökar risken för konkurser, vi kommer behöva ha stort fokus på kreditbevakningar under nästa år.

Hållbarhetsupplysningar

Vi jobbar nu i moderkoncernen Vilokan med hållbarhetsrapportering, i vår rapport för 2022 finner man mycket intressant information om vårt pågående hållbarhetsarbete. Hållbarhetsrapporten finns på bolagets hemsida, www.vilokan.se.

Vi har under 2022 också jobbat mycket med anpassning av sortiment och innehåll i våra produkter för att möta marknadens ökande efterfrågan av miljömärkta produkter.

Självklart fortsätter vi också vår strävan i att hitta och använda mer återvunnet material i våra produkter.

Vi har också under året jobbat med energibesparingsprojekt, vår AdBlue produktion har optimerats, all vår belysning har bytts mot LED och en plan för att investera i ytterligare solceller har satts.

Arom-dekor har sedan tidigare en jämställdhets och likabehandlingspolicy vilken vi jobbar med att säkerhetsställa att den efterlevs.

Det systematiska arbetsmiljöarbetet fortskrider och under året har såväl interna som externa utbildningar genomförts.

Tillstånds- eller anmälningspliktig verksamhet enligt miljöbalken

Bolaget bedriver anmälningspliktig verksamhet enligt miljöbalken. Bolaget har genomgått miljöcertifiering enligt ISO 14001 och kvalitetssäkring enligt ISO 9001. Vi har genom målmedvetenhet uppnått våra uppsatta kvalitets- och miljömål enligt vårt kvalitets- och miljösystem.

Under 2022 startade vi upp processen för att ansöka om ett nytt större miljötillstånd för att säkra vår fortsatta expansion. Nytt miljötillstånd förväntas vara på plats under 2023, under tiden driver vi verksamheten enligt vårt idag gällande miljötillstånd och dess villkor.

Rättvisande översikt över utvecklingen

	2022	2021	2020	Belopp i kkr 2019
Nettoomsättning	515 038	309 385	263 115	219 460
Rörelseresultat	23 099	-1 333	28 662	4 973
Resultat efter finansiella poster	40 645	-1 029	33 146	5 000
Rörelsemarginal %	4,5	-0,4	10,9	2,3
Avkastning på totalt kapital %	21,1	0,1	31,2	7,1
Avkastning på sysselsatt kapital %	31,4	0,1	50,4	12,1
Avkastning på eget kapital %	76,4	-2,9	99,5	37,5
Balansomslutning	203 067	137 279	108 563	80 888
Kassalikviditet %	85,7	91,5	84	63,3
Soliditet %	26,2	25,8	30,7	16,5
Medelantalet anställda	61	54	54	43

Nyckeltalsdefinitioner

Rörelsemarginal
Rörelseresultat / Nettoomsättning.

Avkastning på totalt kapital
(Rörelseresultat + finansiella intäkter) / Totala tillgångar.

Avkastning på sysselsatt kapital
(Rörelseresultat + finansiella intäkter) / Sysselsatt kapital.

Avkastning på eget kapital
Resultat efter finansiella poster / Justerat eget kapital.

Balansomslutning
Totala tillgångar.

Kassalikviditet
(Omsättningstillgångar - Varulager) / Kortfristiga skulder.

Soliditet
(Totalt eget kapital + (100 % -aktuell bolagsskattesats av obeskattade reserver)) / Totala tillgångar.

Förändringar i eget kapital

	Aktie- kapital	Balanserat resultat	Årets resultat
Ingående balans	100 000	30 010 431	2 370 438
Balanseras i ny räkning		2 370 439	-2 370 438
Årets resultat			18 027 674
Utgående balans	100 000	32 380 870	18 027 674

Resultatdisposition

Belopp i kr

Till årsstämman förfogande står följande medel

Balanserat resultat	32 380 870
Årets resultat	18 027 674
Medel att disponera	50 408 544

Styrelsen föreslår att medlen disponeras enligt följande

Balanseras i ny räkning	50 408 544
Summa	50 408 544

2023052606928

Resultaträkning

Belopp i kr

	Not	2022-01-01- 2022-12-31	2021-01-01- 2021-12-31
Rörelsens intäkter, lagerförändringar m.m.			
Nettoomsättning	3	515 038 230	309 385 273
Förändring av varulager		2 393 842	0
Övriga rörelseintäkter	4	25 108 898	18 470 492
Summa rörelsens intäkter, lagerförändringar m.m.		542 540 970	327 855 765
Rörelsens kostnader			
Råvaror och förnödenheter		-435 106 890	-256 756 033
Övriga externa kostnader	6,7	-42 810 308	-36 896 971
Personalkostnader	8	-39 076 015	-32 740 212
Av- och nedskrivningar av materiella och immateriella anläggningstillgångar		-2 348 860	-2 782 682
Övriga rörelsekostnader		-100 278	-12 587
Summa rörelsens kostnader		-519 442 351	-329 188 485
Rörelseresultat		23 098 619	-1 332 720
Resultat från finansiella poster			
Resultat från andelar i koncernföretag	9	17 998 386	0
Resultat från andelar i intresseföretag och gemensamt styrda företag	10	306 806	301 128
Övriga ränteintäkter och liknande resultatposter	11	1 512 372	1 125 381
Räntekostnader och liknande resultatposter	12	-2 270 918	-1 122 727
Summa resultat från finansiella poster		17 546 646	303 782
Resultat efter finansiella poster		40 645 265	-1 028 938
Bokslutsdispositioner			
Erhållna koncernbidrag		0	3 131 960
Lämnade koncernbidrag		-23 591 658	0
Förändring av periodiseringsfonder		1 600 000	800 000
Förändring av överavskrivningar		-517 324	65 648
Summa bokslutsdispositioner	13	-22 508 982	3 997 608
Resultat före skatt		18 136 283	2 968 670
Skatter			
Skatt på årets resultat	14	-108 609	-598 232
Summa skatter		-108 609	-598 232
Årets resultat		18 027 674	2 370 438

2023052606929

Balansräkning

Belopp i kr

Not

2022-12-31

2021-12-31

TILLGÅNGAR

Anläggningstillgångar

Immateriella anläggningstillgångar

Koncessioner, patent, licenser, varumärken samt liknande rättigheter

15

1 278 829

739 198

Goodwill

16

0

0

Summa immateriella anläggningstillgångar

1 278 829

739 198

Materiella anläggningstillgångar

Maskiner och andra tekniska anläggningar

17

2 766 767

1 944 446

Inventarier, verktyg och installationer

18

8 770 974

7 501 442

Pågående nyanläggningar och förskott avseende materiella anläggningstillgångar

19

11 311

2 463 793

Summa materiella anläggningstillgångar

11 549 052

11 909 681

Finansiella anläggningstillgångar

Andelar i koncernföretag

20

15 175 608

14 157 268

Fordringar hos koncernföretag

21

34 884 297

9 515 837

Andelar i intresseföretag och gemensamt styrda företag

22

240 000

240 000

Andra långfristiga fordringar

23

187 116

187 116

Summa finansiella anläggningstillgångar

50 487 021

24 100 221

Summa anläggningstillgångar

63 314 902

36 749 100

Omsättningstillgångar

Varulager m.m.

2

Råvaror och förnödenheter

6 172 363

1 985 564

Varor under tillverkning

0

13 532

Färdiga varor och handelsvaror

21 427 095

19 019 721

Förskott till leverantörer

3 190 393

0

Summa varulager m.m.

30 789 851

21 018 817

Kortfristiga fordringar

Kundfordringar

55 992 415

41 689 087

Fordringar hos koncernföretag

17 227 150

35 943 598

Fordringar hos intresseföretag och gemensamt styrda företag

307 353

301 502

Aktuell skattefordran

2 568 337

0

Övriga fordringar

49 404

59 312

Förutbetalda kostnader och upplupna intäkter

24

3 087 378

1 496 565

Summa kortfristiga fordringar

79 232 037

79 490 064

Kassa och bank

Kassa och bank

29 730 483

20 636

Summa kassa och bank

29 730 483

20 636

Summa omsättningstillgångar

139 752 371

100 529 517

SUMMA TILLGÅNGAR

203 067 273

137 278 617

2023052606950

Balansräkning

Belopp i kr

Not

2022-12-31

2021-12-31

EGET KAPITAL OCH SKULDER

Eget kapital

Bundet eget kapital

Aktiekapital

100 000

100 000

Summa bundet eget kapital

100 000

100 000

Fritt eget kapital

Balanserat resultat

32 380 870

30 010 431

Årets resultat

18 027 674

2 370 438

Summa fritt eget kapital

50 408 544

32 380 869

Summa eget kapital

50 508 544

32 480 869

Obeskattade reserver

26

Periodiseringsfonder

7 890 000

9 490 000

Akkumulerade överavskrivningar

5 141 676

4 624 352

Summa obeskattade reserver

13 031 676

14 114 352

Avsättningar

Övriga avsättningar för pensioner och liknande förpliktelser

27

187 116

187 116

Övriga avsättningar

28

6 577 529

0

Summa avsättningar

6 764 645

187 116

Långfristiga skulder

Övriga skulder till kreditinstitut

29

5 625 000

3 555 556

Summa långfristiga skulder

5 625 000

3 555 556

Kortfristiga skulder

Checkräkningskredit

30

14 710 204

4 163 741

Övriga skulder till kreditinstitut

11 055 555

3 555 555

Förskott från kunder

54 663

0

Leverantörsskulder

16 371 815

20 591 708

Övriga skulder till kreditinstitut factoring

35 021 677

20 034 444

Skulder till koncernföretag

14 463 669

15 539 753

Skulder till intresseföretag och gemensamt styrda företag

23 874 788

12 634 498

Aktuella skatteskulder

0

2 408 944

Övriga skulder

4 865 356

1 139 214

Upplupna kostnader och förutbetalda intäkter

31

6 719 681

6 872 867

Summa kortfristiga skulder

127 137 408

86 940 724

SUMMA EGET KAPITAL OCH SKULDER

203 067 273

137 278 617

2023052606931

Kassaflödesanalys

Belopp i kr	Not	2022-12-31	2021-12-31
<i>Den löpande verksamheten</i>			
<i>Ingångsvärde löpande verksamheten</i>			
Resultat efter finansiella poster	37	40 645 265	-1 028 938
Justering för poster som inte ingår i kassaflödet	35	8 925 405	2 806 682
Betald inkomstskatt		-5 085 890	-849 629
Kassaflöde från den löpande verksamheten före förändringar av rörelsekapital		44 484 780	928 115
<i>Kassaflöde från förändringar i rörelsekapital</i>			
Ökning/minskning varulager och pågående arbeten		-9 771 034	-2 697 915
<i>Förändring rörelsefordringar</i>			
Ökning/minskning kundfordringar		-14 303 328	-14 205 872
Ökning/minskning övriga kortfristiga fordringar		17 129 693	-20 006 561
Ökning/minskning av rörelsefordringar		-6 944 669	-36 910 348
<i>Förändring rörelseskulder</i>			
Ökning/minskning leverantörsskulder		-4 219 893	2 071 761
Ökning/minskning övriga kortfristiga skulder		29 233 863	19 420 558
Ökning/minskning av rörelseskulder		25 013 970	21 492 319
Kassaflöde från den löpande verksamheten		62 554 081	-14 489 914
<i>Investeringsverksamheten</i>			
Lämnade koncernbidrag		-13 500 000	0
Förvärv av immateriella anläggningstillgångar		-639 868	
Förvärv av övriga materiella anläggningstillgångar		-2 739 899	-3 328 389
Avyttring av övriga materiella anläggningstillgångar		852 889	
Förvärv av andelar i koncernföretag		-1 043 340	-3 115 155
Lämnade lån till koncernföretag			-18 767 180
Förvärv av övriga finansiella anläggningstillgångar		-102 884 509	
Avyttring av andelar i koncernföretag		25 000	
Avyttring av övriga finansiella anläggningstillgångar		77 516 049	9 277 945
Ökning/minskning av kortfristiga placeringar		0	18 937 500
Kassaflöde från investeringsverksamheten		-42 413 678	3 004 721
<i>Finansieringsverksamheten</i>			
Erhållna koncernbidrag		0	3 131 960
Upptagna lån		35 000 000	17 000 000
Amortering av skuld		-21 875 000	-19 732 223
Ökning/minskning av kortfristiga finansiella skulder		-3 555 556	8 677 678
Kassaflöde från finansieringsverksamheten		9 569 444	9 077 415
Årets kassaflöde		29 709 847	-2 407 778
Likvida medel vid årets början		20 636	2 428 414
Likvida medel vid årets slut		29 730 483	20 636

2023052606932

Noter

Belopp i kr om inget annat anges.

Not 1 Redovisnings- och värderingsprinciper

Redovisnings- och värderingsprinciper

Belopp i kr om inget annat anges.

Tillgångar, avsättningar och skulder har värderats utifrån anskaffningsvärdet om inget annat anges nedan.

Årsredovisningen har upprättats i enlighet med årsredovisningslagen och Bokföringsnämndens allmänna råd BFNAR 2012:1 Årsredovisning och koncernredovisning (K3).

Utländsk valuta

Omräkning till redovisningsvaluta

Monetära tillgångs- och skuldposter i utländsk valuta värderas till balansdagens avistakurs. Transaktioner i utländsk valuta omräknas enligt transaktionsdagens avistakurs.

Intäkter

Försäljning av varor

Intäkten redovisas till verkligt värde av vad företaget fått eller kommer att få. Det innebär att företaget redovisar intäkten till nominellt värde (fakturabelopp). Avdrag görs för lämnade rabatter.

Vid försäljning av varor redovisas normalt inkomsten som intäkt när de väsentliga förmåner och risker som är förknippade med ägandet av varan har överförts från företaget till köparen.

Ränta, royalty och utdelning

Ersättning i form av ränta, royalty eller utdelning redovisas som intäkt när det är sannolikt att företaget kommer att få de ekonomiska fördelar som är förknippade med transaktionen och när inkomsten kan beräknas på ett tillförlitligt sätt.

Ränta redovisas som intäkt enligt den s.k. effektivräntemetoden.

Royalty periodiseras i enlighet med överenskommelsens ekonomiska innebörd.

Utdelning redovisas som intäkt när företagets rätt till betalning är säkerställd.

Ersättningar till anställda

Kortfristiga ersättningar

Kortfristiga ersättningar i företaget utgörs av lön, sociala avgifter, betald semester, betald sjukfrånvaro och sjukvård. Kortfristiga ersättningar redovisas som en kostnad och en skuld då det finns en legal eller informell förpliktelse att betala ut en ersättning.

Ersättningar efter avslutad anställning

I Arom-dekor Kemi AB förekommer avgiftsbestämda som förmånsbestämda pensionsplaner. I avgiftsbestämda planer betalar företaget fastställda avgifter till ett annat företag och har inte någon legal eller informell förpliktelse att betala något ytterligare även om det andra företaget inte kan uppfylla sitt åtagande. Bolagets resultat belastas för kostnader i takt med att de anställdas tjänster utförts.

Arom-dekor Kemi AB redovisar även förmånsbestämda pensionsplaner i enlighet med K3:s förenklingsregler. Bolaget har bl a förmånsbestämda planer som innebär att pensionspremier betalas och dessa planer redovisas som avgiftsbestämda planer.

De pensionsförpliktelser vars värde är beroende av värdet på en kapitalförsäkring redovisas till värdet

på kapitalförsäkringen. Om kapitalförsäkringens verkliga värde är högre än anskaffningsvärdet, redovisas det överskjutande beloppet som en ansvarsförbindelse inom linjen.

Ersättning vid uppsägning

Ersättningar vid uppsägning utgår då bolaget beslutar att avsluta en anställning före den normala tidpunkten för anställningens upphörande eller då en anställd accepterar ett erbjudande om frivillig avgång i utbyte mot sådan ersättning. Om ersättningen inte ger företaget någon framtida ekonomisk fördel redovisas en sådan skuld och en kostnad när företaget har en legal eller informell förpliktelse att lämna sådan ersättning. Ersättningen värderas till den bästa uppskattningen av den ersättning som skulle krävas för att reglera förpliktelsen på balansdagen.

Låneskulder och leverantörsskulder

Låneskulder och leverantörsskulder redovisas initialt till anskaffningsvärde efter avdrag för transaktionskostnader. Skiljer sig det redovisade beloppet från det belopp som skall återbetalas vid förfallotidpunkten periodiseras mellanskillnaden som räntekostnad över lånets löptid med hjälp av instrumentets effektivränta. Härigenom överensstämmer vid förfallotidpunkten det redovisade beloppet och det belopp som skall återbetalas.

Kortfristiga leverantörsskulder redovisas till anskaffningsvärde.

Skatter

Inkomstskatter

Aktuella skatter värderas utifrån de skattesatser och skatteregler som gäller på balansdagen. Uppskjutna skatter värderas utifrån de skattesatser och skatteregler som är beslutade före balansdagen. Fordringar och skulder nettoredovisas endast när det finns legal rätt till kvittning. Aktuell skatt, liksom förändring i uppskjuten skatt, redovisas i resultaträkningen om inte skatten är hänförlig till en händelse eller transaktion som redovisas direkt i eget kapital. Skatteeffekter redovisas direkt mot eget kapital. På grund av sambandet mellan redovisning och beskattning särredovisas inte den uppskjutna skatteskulden som är hänförlig till obeskattade reserver.

Leasing

Leasetagare

Alla leasingavtal redovisas som operationella leasingavtal.

Operationellt leasingavtal

Leasingavgifterna enligt operationella leasingavtal, inklusive första förhöjd hyra men exklusive utgifter för tjänster som försäkring och underhåll, redovisas som kostnad linjärt över leasingperioden.

Leasegivare

Alla leasingavtal redovisas som operationella leasingavtal.

Operationellt leasingavtal

Leasingavgifterna enligt operationella leasingavtal, inklusive första förhöjd hyra men exklusive utgifter för tjänster som försäkring och underhåll, redovisas som intäkt linjärt över leasingperioden.

Immateriella anläggningstillgångar

Avskrivning

Immateriella anläggningstillgångar tas upp till deras anskaffningsvärde minskat med ackumulerade avskrivningar enligt plan och eventuella nedskrivningar.

Utgifter för internt genererad goodwill och varumärken redovisas i resultaträkningen som kostnad då de uppkommer.

Avskrivning sker linjärt över tillgångens beräknade nyttjandeperiod. Följande nyttjandeperioder används:

Goodwill, 5 år

Övriga immateriella tillgångar, 5 år

Materiella anläggningstillgångar

Avskrivning

Materiella anläggningstillgångar redovisas till anskaffningsvärde minskat med ackumulerade avskrivningar enligt plan och eventuella nedskrivningar.

I anskaffningsvärdet ingår förutom inköpspriset även utgifter som är direkt hänförliga till förvärvet.

Avskrivning sker linjärt över tillgångens beräknade nyttjandeperiod eftersom den återspeglar den förväntade förbrukningen av tillgångens framtida ekonomiska fördelar. Avskrivningen redovisas som en kostnad i resultaträkningen. För de materiella anläggningstillgångarna har skillnaden i förbrukning av betydande komponenter inte bedömts vara väsentlig. Tillgångar har därför inte delats upp i komponenter vid avskrivning.

Följande nyttjandeperioder används:

Maskiner och andra tekniska anläggningar, 3-20 år

Inventarier, verktyg och installationer, 3-10 år

Nedskrivningsprövning av finansiella anläggningstillgångar

Vid varje balansdag bedöms om det finns någon indikation på nedskrivningsbehov i någon utav de finansiella anläggningstillgångarna. Nedskrivning sker om värdenedgången bedöms vara bestående. Nedskrivning redovisas i resultaträkningsposten Resultat från övriga värdepapper och fordringar som är anläggningstillgångar.

Aktier och andelar i dotterföretag och intresseföretag

Aktier och andelar i dotterföretag redovisas till anskaffningsvärde efter avdrag för eventuella nedskrivningar. I anskaffningsvärdet ingår köpeskillingen som erlagts för aktierna samt förvärvskostnader. Eventuella kapitaltillskott läggs till anskaffningsvärdet när de uppkommer. Utdelning från dotterföretag redovisas som intäkt.

Aktier och andelar i intresseföretag redovisas till anskaffningsvärde efter avdrag för eventuella nedskrivningar. I anskaffningsvärdet ingår köpeskillingen som erlagts för aktierna samt förvärvskostnader. Eventuella kapitaltillskott läggs till anskaffningsvärdet när de uppkommer. Utdelning från intresseföretag redovisas som intäkt.

Obeskattade reserver och bokslutsdispositioner

Obeskattade reserver redovisas med bruttobelopp i balansräkningen, inklusive den uppskjutna skatteskuld som är hänförlig till reserverna. Förändringar av obeskattade reserver redovisas som bokslutsdispositioner i resultaträkningen.

Koncernbidrag redovisas som bokslutsdispositioner.

Finansiella instrument

Finansiella instrument som redovisas i balansräkningen inkluderar värdepapper, kundfordringar och övriga fordringar, kortfristiga placeringar, leverantörsskulder och låneskulder. Instrumenten redovisas i balansräkningen när Arom-dekor Kemi AB blir part i instrumentets avtalsmässiga villkor. Finansiella tillgångar tas bort från balansräkningen när rätten att erhålla kassaflöden från instrumentet har löpt ut eller överförs. Bolaget har överfört i stort sett alla risker och förmåner som är förknippade med äganderätten.

Finansiella skulder tas bort från balansräkningen när förpliktelserna har reglerats eller på annat sätt upphört.

Avsättningar

Företaget gör en avsättning när det finns en legal eller informell förpliktelse och en tillförlitlig uppskattning av beloppet kan göras. Företaget nuvärdesberäknar förpliktelser som väntas regleras efter mer än tolv månader.

Kassaflödesanalys

Kassaflödesanalys upprättas enligt indirekt metod. Det redovisade kassaflödet omfattar endast transaktioner som medfört in- eller utbetalningar.

Som likvida medel klassificerar företaget, förutom kassamedel, disponibla tillgodohavanden hos banker och andra kreditinstitut samt kortfristiga likvida placeringar som är noterade på en marknadsplats och har en kortare löptid än tre månader från anskaffningstidpunkten.

Not 2 Uppskattningar och bedömningar

Värdering av varulager

Varulagret är upptaget till det lägsta av anskaffningsvärdet och nettoförsäljningsvärdet, varmed hänsyn tagits till inkurans. Anskaffningsvärdet beräknas enligt först in- först ut- principen. I anskaffningsvärdet ingår förutom utgifter för inköp även utgifter för att föra fram varorna till deras aktuella plats och skick. I egentillverkade halv- och helfabrikat består anskaffningsvärdet av direkta tillverkningskostnader och skälig del av indirekta tillverkningskostnader. Vid värdering har inte hänsyn tagits till normalt kapacitetsutnyttjande.

Not 3 Nettoomsättningens fördelning

Nettoomsättning per verksamhetsgren

	2022-01-01- 2022-12-31	2021-01-01- 2021-12-31
--	---------------------------	---------------------------

Ledningen styr verksamheten som en rörelsegren vilket innebär att nettoomsättningen avser ett segment.

Nettoomsättning per geografisk marknad

	2022-01-01- 2022-12-31	2021-01-01- 2021-12-31
Marknad		
Norden	515 038 230	309 385 273
Europa exkl Norden	0	0

Not 4 Övriga rörelseintäkter

Övriga rörelseintäkter

<i>Intäktsslag</i>	2022-01-01- 2022-12-31	2021-01-01- 2021-12-31
Koncerninterna rörelseintäkter	16 181 491	13 752 741
Rörelseintäkter från intressebolag	3 740 361	3 276 505
Erhållna lönebidrag samt sjuklönebidrag	1 049 767	839 257
Övriga rörelseintäkter	3 538 383	601 989
Återbetalning av energiskatt på el	598 896	0

Not 5 Inköp och försäljning mellan koncernföretag

	2022-01-01- 2022-12-31	2021-01-01- 2021-12-31
Årets försäljning till koncernföretag	60 236 161	38 680 000
Årets inköp från koncernföretag	91 134 822	58 205 000

Not 6 Operationella leasingavtal - leasetagare

	2022-01-01- 2022-12-31	2021-01-01- 2021-12-31
<i>Framtida minimileaseavgifter</i>		
Inom ett år	23 475 153	6 054 609
Senare än ett år men inom fem år	34 095 722	27 975 140
Summa	57 570 875	34 029 749
<i>Räkenskapsårets kostnadsförda leasingavgifter</i>		
Räkenskapsårets kostnadsförda leasingavgifter	8 043 030	7 385 158

Not 7 Ersättningar till revisorer

<i>Revisor och revisionsföretag</i>	<i>Typ av uppdrag</i>	2022-01-01- 2022-12-31	2021-01-01- 2021-12-31
PwC	Revisionsuppdrag	377 675	328 015
PwC	Övriga tjänster	109 750	129 250
Summa		487 425	457 265

Not 8 Personal

Medelantalet anställda

	2022-01-01- 2022-12-31	2021-01-01- 2021-12-31
Kvinnor	23	19
Kvinnor (%)	37,7	35,2
Män	38	35
Män (%)	62,3	64,8
Medelantalet anställda	61	54

Styrelseledamöter och ledande befattningshavare

	2022-01-01- 2022-12-31	2021-01-01- 2021-12-31
<i>Styrelseledamöter</i>		
Män	4	4
Antal styrelseledamöter	4	4

2023052606937

	2022-01-01- 2022-12-31	2021-01-01- 2021-12-31
<i>VD och övriga ledande befattningshavare</i>		
Män	1	1
Antal ledande befattningshavare	1	1

Löner och andra ersättningar

	2022-01-01- 2022-12-31	2021-01-01- 2021-12-31
Styrelsen och verkställande direktören	1 369 645	1 289 962
Övriga anställda	25 521 030	21 450 915
Summa	26 890 675	22 740 877

Sociala kostnader inklusive pensionskostnader

	2022-01-01- 2022-12-31	2021-01-01- 2021-12-31
<i>Pensionskostnader</i>		
Styrelsen och verkställande direktören	277 629	242 856
Övriga anställda	1 692 256	1 450 790
Summa pensionskostnader	1 969 885	1 693 646
Övriga sociala avgifter enligt lag och avtal	8 706 960	7 278 769
Summa	10 676 845	8 972 415

Not 9 Resultat från andelar i koncernföretag

	2022-01-01- 2022-12-31	2021-01-01- 2021-12-31
Realisationsresultat vid försäljning	17 998 386	
Summa	17 998 386	

Not 10 Resultat från andelar i intresseföretag och gemensamt styrda företag

	2022-01-01- 2022-12-31	2021-01-01- 2021-12-31
Utdelning	306 806	301 128
Summa	306 806	301 128

Not 11 Övriga ränteintäkter och liknande resultatposter

	2022-01-01- 2022-12-31	2021-01-01- 2021-12-31
<i>Ränteintäkter</i>		
Koncernföretag	1 425 463	667 614
Övriga företag	86 909	457 767
Summa	1 512 372	1 125 381
Summa	1 512 372	1 125 381

Not 12 Räntekostnader och liknande resultatposter

	2022-01-01- 2022-12-31	2021-01-01- 2021-12-31
<i>Räntekostnader</i>		
Räntekostnader koncernföretag	47 250	663 531
Övriga företag	2 223 668	459 196
Summa	2 270 918	1 122 727
Summa	2 270 918	1 122 727

Not 13 Bokslutsdispositioner

	2022-01-01- 2022-12-31	2021-01-01- 2021-12-31
<i>Specifikation av koncernbidrag</i>		
Erhållna koncernbidrag	0	3 131 960
Lämnade koncernbidrag	-23 591 658	0
Summa	-23 591 658	3 131 960
<i>Förändring av periodiseringsfonder</i>		
Återföring av periodiseringsfonder	1 600 000	800 000
Summa	1 600 000	800 000
<i>Förändring av överavskrivningar</i>		
Övriga bokslutsdispositioner	-517 324	65 648
Summa	0	0
Summa bokslutsdispositioner	-22 508 982	3 997 608

Not 14 Skatt på årets resultat

	2022-01-01- 2022-12-31	2021-01-01- 2021-12-31
<i>Aktuell skatt</i>		
Aktuell skatt	108 609	598 232
Summa	108 609	598 232
Summa	108 609	598 232
<i>Avstämning av effektiv skatt</i>		
Resultat före skatt	18 136 283	2 968 670
Gällande skattesats (%)	20,60	20,60
Skatt enligt gällande skattesats	3 736 074	611 546
Redovisad effektiv skatt	-108 609	-598 232
Redovisad effektiv skatt i procent	0,60	20,10

2023052606939

Not 15 Koncessioner, patent, licenser, varumärken samt liknande rättigheter

	2022-12-31	2021-12-31
Ingående anskaffningsvärden	821 331	821 331
<i>Förändringar av anskaffningsvärden</i>		
Inköp	639 868	
Utgående anskaffningsvärden	1 461 199	821 331
Ingående avskrivningar	-82 133	0
<i>Förändringar av avskrivningar</i>		
Årets avskrivningar	-100 237	-82 133
Utgående avskrivningar	-182 370	-82 133
Redovisat värde	1 278 829	739 198

Not 16 Goodwill

	2022-12-31	2021-12-31
Ingående anskaffningsvärden	3 497 453	3 497 453
Utgående anskaffningsvärden	3 497 453	3 497 453
Ingående avskrivningar	-3 497 453	-3 497 453
Utgående avskrivningar	-3 497 453	-3 497 453
Redovisat värde	0	0

Not 17 Maskiner och andra tekniska anläggningar

	2022-12-31	2021-12-31
Ingående anskaffningsvärden	6 542 589	6 449 589
<i>Förändringar av anskaffningsvärden</i>		
Inköp	1 268 450	93 000
Utgående anskaffningsvärden	7 811 039	6 542 589
Ingående avskrivningar	-4 598 143	-3 486 104
<i>Förändringar av avskrivningar</i>		
Årets avskrivningar	-446 129	-1 112 039
Utgående avskrivningar	-5 044 272	-4 598 143
Redovisat värde	2 766 767	1 944 446

Not 18 Inventarier, verktyg och installationer

	2022-12-31	2021-12-31
Ingående anskaffningsvärden	17 344 762	14 522 873
<i>Förändringar av anskaffningsvärden</i>		
Inköp	3 923 931	2 821 889
Försäljningar/utrangeringar	-1 765 015	
Utgående anskaffningsvärden	19 503 678	17 344 762
Ingående avskrivningar	-9 843 320	-8 276 831
<i>Förändringar av avskrivningar</i>		
Försäljningar/utrangeringar	912 126	
Årets avskrivningar	-1 801 511	-1 566 489
Utgående avskrivningar	-10 732 705	-9 843 320
Redovisat värde	8 770 973	7 501 442

2023052606940

Not 19 Pågående nyanläggningar och förskott avseende materiella anläggningstillgångar

	2022-12-31	2021-12-31
Ingående anskaffningsvärden	2 463 793	2 072 315
<i>Förändringar av anskaffningsvärden</i>		
Nedlagda utgifter	2 863 393	3 116 724
Omklassificeringar	-5 315 875	-2 725 246
Utgående anskaffningsvärden	11 311	2 463 793
Redovisat värde	11 311	2 463 793

Not 20 Andelar i koncernföretag

	2022-12-31	2021-12-31
Ingående anskaffningsvärden	14 157 268	11 042 113
<i>Förändringar av anskaffningsvärden</i>		
Inköp	1 043 340	3 115 155
Försäljningar	-25 000	
Utgående anskaffningsvärden	15 175 608	14 157 268
Redovisat värde	15 175 608	14 157 268

Innehav av andelar i koncernföretag

Företagets namn	Org.nr	Antal andelar	Kapital andel %	Redovisat värde
Arom- Dekor Kemi AS, Norge	887 199 892	1 420,00	100,00	10 964 803
Arom-Dekor Kemi OY, Finland	29089176	100,00	100,00	4 210 805

Kommentar till not

Ägarandelen av kapitalet avses, vilket även överensstämmer med andelen av rösterna för totalt antal aktier.

Not 21 Fordringar hos koncernföretag

	2022-12-31	2021-12-31
Ingående anskaffningsvärden	9 515 837	18 988 105
<i>Förändringar av anskaffningsvärden</i>		
Tillkommande fordringar	102 884 509	9 465 232
Reglerade fordringar	-77 516 049	
Omklassificeringar		-18 937 500
Utgående anskaffningsvärden	34 884 297	9 515 837
Redovisat värde	34 884 297	9 515 837

Not 22 Andelar i intresseföretag

	2022-12-31	2021-12-31
Ingående anskaffningsvärden	240 000	240 000
Utgående anskaffningsvärden	240 000	240 000
Redovisat värde	240 000	240 000

Innehav av intresseföretag och gemensamt styrda företag

Företagets namn	Org.nr	Säte	Kapital andel %	Redovisat värde
Gaschema Sweden AB	556853-9950	Mark	30,00	240 000

Kommentar till not

Ägarandelen av kapitalet avses, vilket även överensstämmer med andelen av rösterna för totalt antal aktier.

Not 23 Andra långfristiga värdepappersinnehav

	2022-12-31	2021-12-31
Ingående anskaffningsvärden	187 116	163 116
Utgående anskaffningsvärden	187 116	163 116
<i>Förändringar av verkligt värde</i>		
Tillkommande tillgångar		24 000
Utgående förändringar av verkligt värde		24 000
Redovisat värde	187 116	187 116

Not 24 Förutbetalda kostnader och upplupna intäkter

	2022-12-31	2021-12-31
Förutbetalda hyreskostnader	1 667 719	
Förutbetalda försäkringspremier	47 154	90 062

Övriga förutbetalda kostnader och upplupna intäkter

Typ av interimspost	2022-12-31	2021-12-31
Övriga förutbetalda kostnader	1 372 506	1 406 501
Summa	3 087 379	1 496 563

Not 25 Upplysningar om aktiekapital m.m.

Specifikation av aktiekapital

Aktieslag	Kvotvärde per aktieslag	Antal aktier
Stamaktier	100,00	1 000,00

Not 26 Obeskattade reserver

Periodiseringsfonder

Periodiseringsfond år	2022-12-31	2021-12-31
Periodiseringsfonder	7 890 000	9 490 000
Summa	7 890 000	9 490 000

	2022-12-31	2021-12-31
Akkumulerade överavskrivningar	5 141 676	4 624 352

2023052606942

Summa obeskattade reserver	13 031 676	14 114 352
----------------------------	------------	------------

Not 27 Avsättningar för pensioner och liknande förpliktelser

	2022-12-31	2021-12-31
<i>Pensionsavsättningar som omfattas av tryggandelagen</i>		
Pensionsavsättningar som omfattas av tryggandelagen	187 116	187 116

Not 28 Övriga avsättningar

	2022-12-31	2021-12-31
Årets avsättningar	6 577 529	0
Redovisat värde	6 577 529	0

Kommentar till not

Fördyrade inköp av AdBlue.

Not 29 Långfristiga skulder

<i>Skulder som förfaller senare än 5 år från balansdagen</i>	2022-12-31	2021-12-31
Bolaget har inga långfristiga skulder som förfaller till betalning om senare än 5 år. 0		0

Not 30 Checkräkningskredit

	2022-12-31	2021-12-31
Beviljat belopp	25 000 000	6 000 000

Not 31 Upplupna kostnader och förutbetalda intäkter

	2022-12-31	2021-12-31
Beräknad särskild löneskatt på pensionskostnader	515 353	786 214
Upplupna semesterlöner	3 103 496	2 739 408
Upplupna sociala avgifter	944 856	826 998

Övriga upplupna kostnader och förutbetalda intäkter

<i>Typ av interimspost</i>	2022-12-31	2021-12-31
Övriga upplupna kostnader	2 155 977	2 520 248

Summa	6 719 682	6 872 868
--------------	------------------	------------------

Not 32 Ställda säkerheter

2023052606943

Ställda säkerheter för företagets egen räkning

Övriga ställda säkerheter

Typ av säkerhet	2022-12-31	2021-12-31
Fastighetsinteckningar	39 611 000	16 000 000
Belånade fordringar	35 021 677	20 034 444
Summa ställda säkerheter	74 632 677	36 034 444

Not 33 Eventualförpliktelser

Typ av eventualförpliktelse	2022-12-31	2021-12-31
Borgensåtagande till förmån för koncernföretag	3 143 732	45 929 913
Summa eventualförpliktelser	3 143 732	45 929 913

Not 34 Skulder som avser flera poster

Typ av tillgång, avsättning eller skuld	Typ av balanspost	2022-12-31	2021-12-31
Skulder till kreditinstitut med förfallotidpunkt inom ett år	Kortfr skulder	11 055 555	3 555 556
Skulder till kreditinstitut med förfallotidpunkt inom 2-5 år	Långfr skulder	5 625 000	3 555 555
Summa		16 680 555	7 111 111

Not 35 Justering för poster som inte ingår i kassaflödet m.m.

	2022-12-31	2021-12-31
Avskrivningar och nedskrivningar	2 347 876	2 782 682
Avsättning för pensioner		24 000
Avsättning för förlustkontrakt	6 577 529	0
Summa	8 925 405	2 806 682

Not 36 Transaktioner med närstående

Inköp och försäljning med andra företag inom koncernen
Av företagets totala inköp och försäljning mätt i kronor avser 21% (22%) av inköpen och 12% (13%) av försäljningen andra företag inom koncernen.

Not 37 Andra övriga upplysningar till kassaflödesanalysen

Erlagd ränta -1 122 727 SEK och erhållen ränta 1 125 381 SEK för år 2021.
Erlagd ränta -2 270 918 SEK och erhållen ränta 1 512 371 SEK för år 2022.

2023052606944

Underskrifter

Sexdrega, den dag som framgår av min elektroniska underskrift

Christian Lundell
Verkställande direktör

Johan Brandberg
Styrelseordförande

Lars Rosell
Styrelseledamot

Erik Brandberg
Styrelseledamot

Vår revisionsberättelse har lämnats den dag som framgår av vår elektroniska underskrift

Öhrlings PricewaterhouseCoopers AB

Mattias Celind
Auktoriserad revisor

2023052606945

Deltagare

ÖHRLINGS PRICEWATERHOUSECOOPERS AB 556029-6740 Sverige

Signerat med Svenskt BankID

2023-04-27 16:51:21 UTC

Namn returnerat från Svenskt BankID: Leif Mattias Celind

Datum

Mattias Celind
Partner

Leveranskanal: E-post

AROM-DEKOR KEMI AB 556760-5471 Sverige

Signerat med Svenskt BankID

2023-04-27 14:50:43 UTC

Namn returnerat från Svenskt BankID: CHRISTIAN LUNDELL

Datum

Christian Lundell

Leveranskanal: E-post

Signerat med Svenskt BankID

2023-04-27 16:43:09 UTC

Namn returnerat från Svenskt BankID: JOHAN BRANDBERG

Datum

Johan Brandberg

Leveranskanal: E-post

Signerat med Svenskt BankID

2023-04-27 16:49:00 UTC

Namn returnerat från Svenskt BankID: LARS ROSELL

Datum

Lars Rosell

Leveranskanal: E-post

Signerat med Svenskt BankID

2023-04-27 14:45:21 UTC


Namn returnerat från Svenskt BankID: Torsten Erik Nikolaus
Brandberg

Datum

Erik Brandberg

Leveranskanal: E-post

20230522606946



2023052606947

Revisionsberättelse

Till bolagsstämman i Arom-Dekor Kemi AB, org.nr 556760-5471

Rapport om årsredovisningen

Uttalanden

Vi har utfört en revision av årsredovisningen för Arom-Dekor Kemi AB för räkenskapsåret 1 januari 2022 till 31 december 2022.

Enligt vår uppfattning har årsredovisningen upprättats i enlighet med årsredovisningslagen och ger en i alla väsentliga avseenden rättvisande bild av Arom-Dekor Kemi ABs finansiella ställning per 31 december 2022 och av dess finansiella resultat och kassaflöde för året enligt årsredovisningslagen. Förvaltningsberättelsen är förenlig med årsredovisningens övriga delar.

Vi tillstyrker därför att bolagsstämman fastställer resultaträkningen och balansräkningen.

Grund för uttalanden

Vi har utfört revisionen enligt International Standards on Auditing (ISA) och god revisionsred i Sverige. Vårt ansvar enligt dessa standarder beskrivs närmare i avsnittet "Revisorns ansvar". Vi är oberoende i förhållande till Arom-Dekor Kemi AB enligt god revisorsred i Sverige och har i övrigt fullgjort vårt yrkesetiska ansvar enligt dessa krav.

Vi anser att de revisionsbevis vi har inhämtat är tillräckliga och ändamålsenliga som grund för våra uttalanden.

Styrelsens och verkställande direktörens ansvar

Det är styrelsen och verkställande direktören som har ansvaret för att årsredovisningen upprättas och att den ger en rättvisande bild enligt årsredovisningslagen. Styrelsen och verkställande direktören ansvarar även för den interna kontroll som de bedömer är nödvändig för att upprätta en årsredovisning som inte innehåller några väsentliga felaktigheter, vare sig dessa beror på oegentligheter eller misstag.

Vid upprättandet av årsredovisningen ansvarar styrelsen och verkställande direktören för bedömningen av bolagets förmåga att fortsätta verksamheten. De uppger, när så är tillämpligt, om förhållanden som kan påverka förmågan att fortsätta verksamheten och att använda antagandet om fortsatt drift. Antagandet om fortsatt drift tillämpas dock inte om styrelsen och verkställande direktören avser att likvidera bolaget, upphöra med verksamheten eller inte har något realistiskt alternativ till att göra något av detta.

Revisorns ansvar

Våra mål är att uppnå en rimlig grad av säkerhet om huruvida årsredovisningen som helhet inte innehåller några väsentliga felaktigheter, vare sig dessa beror på oegentligheter eller misstag, och att lämna en revisionsberättelse som innehåller våra uttalanden. Rimlig säkerhet är en hög grad av säkerhet, men är ingen garanti för att en revision som utförs enligt ISA och god revisionsred i Sverige alltid kommer att upptäcka en väsentlig felaktighet om en sådan finns. Felaktigheter kan uppstå på grund av oegentligheter eller misstag och anses vara väsentliga om de enskilt eller tillsammans rimligen kan förväntas påverka de ekonomiska beslut som användare fattar med grund i årsredovisningen.

En ytterligare beskrivning av vårt ansvar för revisionen av årsredovisningen finns på Revisorsinspektionens webbplats: www.revisorsinspektionen.se/ revisorsansvar. Denna beskrivning är en del av revisionsberättelsen.

Rapport om andra krav enligt lagar och andra författningar

Uttalanden

Utöver vår revision av årsredovisningen har vi även utfört en revision av styrelsens och verkställande direktörens förvaltning för Arom-Dekor Kemi AB för räkenskapsåret 1 januari 2022 till 31 december 2022 samt av förslaget till dispositioner beträffande bolagets vinst eller förlust.

Vi tillstyrker att bolagsstämman disponerar vinsten enligt förslaget i förvaltningsberättelsen och beviljar styrelsens ledamöter och verkställande direktören ansvarsfrihet för räkenskapsåret.

Grund för uttalanden


Vi har utfört revisionen enligt god revisionsred i Sverige. Vårt ansvar enligt denna beskrivs närmare i avsnittet "Revisorns ansvar". Vi är oberoende i förhållande till Arom-Dekor Kemi AB enligt god revisorsred i Sverige och har i övrigt fullgjort vårt yrkesetiska ansvar enligt dessa krav.

Vi anser att de revisionsbevis vi har inhämtat är tillräckliga och ändamålsenliga som grund för våra uttalanden.

Styrelsens och verkställande direktörens ansvar

Det är styrelsen som har ansvaret för förslaget till dispositioner beträffande bolagets vinst eller förlust. Vid förslag till utdelning innefattar detta bland annat en bedömning av om utdelningen är försvarlig med hänsyn till de krav som bolagets verksamhetsart, omfattning och risker ställer på storleken av bolagets egna kapital, konsolideringsbehov, likviditet och ställning i övrigt.

Styrelsen ansvarar för bolagets organisation och förvaltningen av bolagets angelägenheter. Detta innefattar bland annat att fortlöpande bedöma bolagets ekonomiska situation och att tillse att bolagets organisation är utformad så att bokföringen, medelsförvaltningen och bolagets ekonomiska angelägenheter i övrigt kontrolleras på ett betryggande sätt. Verkställande direktören ska sköta den löpande förvaltningen enligt styrelsens riktlinjer och anvisningar och bland annat vidta de åtgärder som är nödvändiga för att bolagets bokföring ska fullgöras i överensstämmelse med lag och för att medelsförvaltningen ska skötas på ett betryggande sätt.



2023052606948

Revisorns ansvar

Vårt mål beträffande revisionen av förvaltningen, och därmed vårt uttalande om ansvarsfrihet, är att inhämta revisionsbevis för att med en rimlig grad av säkerhet kunna bedöma om någon styrelseledamot eller verkställande direktören i något väsentligt avseende:

- företagit någon åtgärd eller gjort sig skyldig till någon försummelse som kan föranleda ersättningsskyldighet mot bolaget, eller
- på något annat sätt handlat i strid med aktiebolagslagen, årsredovisningslagen eller bolagsordningen.

Vårt mål beträffande revisionen av förslaget till dispositioner av bolagets vinst eller förlust, och därmed vårt uttalande om detta, är att med rimlig grad av säkerhet bedöma om förslaget är förenligt med aktiebolagslagen.

Rimlig säkerhet är en hög grad av säkerhet, men ingen garanti för att en revision som utförs enligt god revisionssed i Sverige alltid kommer att upptäcka åtgärder eller försummelser som kan föranleda ersättningsskyldighet mot bolaget, eller att ett förslag till dispositioner av bolagets vinst eller förlust inte är förenligt med aktiebolagslagen.

En ytterligare beskrivning av vårt ansvar för revisionen av förvaltningen finns på Revisorsinspektionens webbplats: www.revisorsinspektionen.se/revisornsansvar. Denna beskrivning är en del av revisionsberättelsen.

Trollhättan den dag som framgår av vår elektroniska signatur.

Öhrlings PricewaterhouseCoopers AB

Mattias Celind
Auktoriserad revisor

Deltagare

ÖHRLINGS PRICEWATERHOUSECOOPERS AB 556029-6740 Sverige

Signerat med Svenskt BankID

2023-04-27 16:51:01 UTC

Namn returnerat från Svenskt BankID: Leif Mattias Celind

Datum

Mattias Celind

Partner

Leveranskanal: E-post

2023052606949

Styrelsen och verkställande direktören för

Vilokan AB

Org nr 556641-7324

får härmed avge

Årsredovisning och koncernredovisning

för räkenskapsåret 2022-01-01 - 2022-12-31

Innehållsförteckning:

Sida

Förvaltningsberättelse	2-6
Resultaträkning – koncernen	7
Balansräkning – koncernen	8-9
Kassaflödesanalys – koncern	10-11
Resultaträkning – moderföretag	12
Balansräkning – moderföretag	13-14
Kassaflödesanalys – moderföretag	15
Noter	16-40
Underskrifter	41

Förvaltningsberättelse

Styrelsen och verkställande direktören för Vilokan AB avger följande årsredovisning och koncernredovisning för räkenskapsåret 2022.

Årsredovisningen är upprättad i svenska kronor, SEK. Om inte annat särskilt anges, redovisas alla belopp i hela kronor (kr). Uppgifter inom parentes avser föregående år.

Allmänt om verksamheten

Information om verksamheten

Vilokan AB är aktiv förvaltare av fem dotterbolag och arbetar med strategiska frågor för bolaget och koncernen.

Vilokan AB är moderbolag i den största koncernen med de helägda dotterbolagen Vilokan Recycling Tech AB, organisationsnummer 556226-7624, Vilokan Aircraft Deicing Fluid Solutions AB, organisationsnummer 556937-7921, 559271-8646, Arom-Dekor Kemi AB, organisationsnummer 556760-5471 Vilokan Group Corp, EI-nr 37-2019066. Vilokan AB ger också 35% i intressebolaget EPCON Evaporation Technology AS, Norge, organisationsnummer 994 469 126. Under året har Vilokan AB reducerat sin ägarandel i Solvent Recycling Solutions Högbytorp AB, organisationsnummer 559271-8646, från 100 % till 50%, och är numera ett intressebolag.

Arom-Dekor Kemi AB har i sin tur de helägda dotterbolagen Arom-Dekor Kemi AS, Norge, organisationsnummer 887 199 892, Arom-Dekor Kemi OY, Finland, organisationsnummer 290 891 76. Arom-Dekor Kemi AB äger också 30% av intressebolaget Gaschema Sweden AB, organisationsnummer 556853-9950. Under 2022 har Arom-Dekor Kemi AB avyttrat hela sitt innehav i det tidigare dotterbolaget Lockryds Fastighets AB, organisationsnummer 559278-3319. För mer information hänvisas till dotterbolagens och intressebolagens respektive årsredovisningar.

Koncernens verksamhet består av tre huvudsakliga affärsområden:

Solutions: Drift och finansiering av återvinningsanläggningar för vatten och råvaror i industriellt spillvatten.

Technologies: Produktion, utveckling och service av återvinningsanläggningar för vatten och råvaror i industriellt spillvatten.

Fluids: Produktion och försäljning av kemikalier, i ökande andel baserat på återvunna råvaror från industriellt spillvatten.

Företagsgrupp inom miljöteknik, vattenrening och återvinning

Vilokangruppen bidrar till ett mer hållbart samhälle genom att realisera cirkulära kretslopp och möjliggöra att vatten och andra råvaror tas om hand på bästa möjliga sätt både ur ett cirkulärt och värdeskapande perspektiv.

Gruppen bygger sin verksamhet på 35 års erfarenhet av innovation inom miljöteknik. Redan på 1980-talet försåg Vilokan Recycling Tech AB den skandinaviska fordonsindustrin med renings- och återvinningsanläggningar, och har sedan dess fortsatt att utvecklas både på hemmamarknaden och internationellt. Basen för verksamheten har hela tiden varit att med hjälp av innovativ teknik uppnå verkningfulla miljöförbättringar som samtidigt är ekonomiskt lönsamma. Idag mer än någonsin lever pionjärandan inom Vilokan vidare och levererar ständigt nya innovationer i form av effektiva och miljövänliga lösningar för att helt stoppa utsläpp av, och återvinna värdefulla råvaror i, industriellt spillvatten.

Visionen är en värld där allt industriellt spillvatten och däri ingående material återvinns i slutna kretslopp, vilket hindrar föroreningar från att nå miljön och minimerar användningen av dricksvatten, energi, nya material och andra resurser inom industrin.

Affärsområdet Technologies bidrar till visionen genom att erbjuda tekniska lösningar som möjliggör för många olika industrier att stoppa alla flytande utsläpp. Detta genom att uppnå ett högt utbyte från spillvattnet i form av rent vatten och återvunnen råvara i vattnet, på ett kostnads- och energieffektivt sätt, både gällande investering och driftskostnader.

Affärsområdet Solutions bidrar till visionen genom att erbjuda industrier självfinansierande spillvattenlösningar som, tack vare effektiva processer från affärsområdet Technologies, resulterar i både besparingar i form av minskade utsläpp och intäkter från återvunna råvaror, samtidigt som Vilokan sköter driften av anläggningarna.

Affärsområdet Fluids bidrar till visionen genom att ta hand om återvunnen råvara som inte kan återvinnas i industrins egna kretslopp och omsätta den i produkter som efterfrågas på marknaden, huvudsakligen kemiprodukter baserade på lösningsmedel till industri- och konsumentkunder. Vid användning av återvunnen råvara sparas naturligtvis jordens resurser och stora besparingar av energi, och andra utsläpp kan undvikas.

Genom att skapa slutna system kommer industrikunderna helt bort från utsläpp och blir därmed helt oberoende av framtida myndighetsrestriktioner. Dessutom drabbas allt fler platser av vattenbrist större delar av året. De organisationer som återanvänder sitt eget vatten kommer att ha en mer hållbar situation både finansiellt och som samhällsmedborgare.

Cirkulär ekonomi är framtiden. En växande befolkning och ökad ekonomisk aktivitet förbrukar jordens resurser allt snabbare. Vi behöver en hållbar utveckling och en ekonomi som bygger på kretslopp, en cirkulär ekonomi. Världen behöver fler ekonomiska modeller som kombinerar resurseffektivitet med affärsnytta. Vilokankoncernen hjälper kunder runt om i världen att bli en del av denna lönsamma och framtidsorienterade transformation. Koncernens strävan att sluta fler avlopp och återvinna mer material leder till en konstant förändring genom organisk tillväxt, förvärv och nya samarbeten.

Bolaget har sitt säte i Strömstad.

Väsentliga händelser under räkenskapsåret

Affärsområdet Fluids har under året varit starkt påverkade av svängningar på råvarupriser, främst på Urea. Detta som en följd av Rysslands invasion av Ukraina. I och med detta har Fluids varit tvingade att hitta nya leverantörer av Urea, vilket är huvudråvaran i AdBlue.

Koncernbolaget Vilokan Aircraft Deicing Fluid Solutions AB har under året haft goda volymer av inkommande råvara då flygplansavvisningen i tillägg till att kompletterande restglykol från andra industrier. Affärsutmaningarna har under året präglats av en volatil råmaterialmarknad.

Koncernbolaget Vilokan Recycling Tech AB har under året levererat flertalet anläggningar, och har haft ännu fler förfrågningar från ett stor geografiskt område. Service och underhållsaktiviteterna har hela året fungerat väl och har haft en hög beläggning. Totalt sett har det resulterat i en högre omsättning för nya anläggningar såväl som för eftermarknad. Vi ser en ökad synergi med koncernens intressebolag EPCON Evaporation Technology AS (Epcon) i Norge där flera pågående projekt levereras med utrustning från Epcon. Det stora antalet nya förfrågningar har konkretiserat sig i en omfattande orderstock redan i starten av 2023.

Moderbolaget Vilokan AB har under året sålt 50 % i det tidigare helägda dotterbolaget Solvent Recycling Solutions Högbytorp AB. Bolaget är fortfarande vilande och verksamhet förväntas att komma igång under 2023.

Förväntad framtida utveckling

Koncernen har en tillväxtorienterad strategi. Totala marknaden har under 2022 fortsatt visat en positiv utveckling och ett stort intresse för koncernens produkter och serviceerbjudanden. Den positiva utvecklingen gör att ledningen förväntar sig fortsatt tillväxt under kommande räkenskapsår, särskilt med tanke på att Vilokan har förvärvat ytterligare 17,89 % i intressebolag EPCON Evaporation Technology AS (Epcon) i januari 2023. Detta betyder att Epcon från och med januari 2023 ingår i koncernen som ett dotterbolag. 2022 omsatte Epcon för SEK 168 miljoner. Vid utgången av 2022 har Epcon en rekordstor orderbok vilket gör att vi förväntar ytterligare växt under 2023.

Operationella och finansiella risker

Operationella risker

De största operativa riskerna bedöms vara negativ miljöpåverkan och skaderisker vid anläggningar.

Negativ miljöpåverkan kan främst ske vid koncernens anläggningar på Arlanda och i Lockryd där koncernen har miljötillstånd. Både Vilokan Aircraft Deicing Fluid Solutions AB och Arom-Dekor Kemi AB är certifierade enligt ISO 14001 vilket säkerställer systematisk hantering av miljörisker och relaterade frågor. Miljöexperter säkerställer att regelverk följs på både koncern- och affärsenhetsnivå. Detta, tillsammans med att det genomförs utbildning av medarbetare i lämpliga miljöskyddsrutiner, reducerar risken.

Skaderisker vid anläggningar som opereras av koncernen eller kunder kan medföra dödsfall, allvarliga personskador och andra skador samt kronisk ohälsa som förkortar livslängden eller försämrar livskvaliteten för de anställda. Detta kan i sin tur leda till böter, straffavgifter och åtal vilket även kan medföra skadat anseende och förlorat förtroende som ett ansvarsfullt företag. Vilokankoncernens arbetsmiljöpolicy och ett systematiskt arbetsmiljöarbete innehållande föreskrifter om hur medarbetare förväntas bete sig på Vilokankoncernens arbetsplatser omfattar utbildning, incidenthantering, riskbedömning och instruktioner för personlig skyddsutrustning. Utbildningen för ledare i hälso- och säkerhetsrutiner har utvecklats ytterligare för att förbättra säkerheten för de anställda. Detta sammantaget bedöms reducera den operationella risken.

Finansiella risker

De största finansiella riskerna bedöms vara valutarisker och råvarurisker.

Valutarisken påverkas av fluktuationer i valutakurser vilket påverkar Vilokans resultat dels i samband med att köp och försäljning sker i olika valutor (transaktionsexponering) och dels vid omräkning av utländska dotterbolags balans- och resultaträkningar till svenska kronor (omräkningsexponering). Vilokans redovisningsvaluta är svenska kronor, medan dotterbolag har euro, norska kronor och USD som funktionell valuta. Dock anses kostnaderna för riskreduktion genom derivatinstrument ännu inte vara befogade i förhållande till fördelen.

Råvarurisken är kopplat till förändringar i råvarupriser kan få en negativ påverkan på koncernens resultat. Inom Vilokankoncernen förekommer råvarurisker dels i de handelsvaror som koncernen köper in, dels i rörelsens omkostnader. Vilokan har som policy att inte säkra råvaruprisrisker i rörelsens handelsvaror. Bland Vilokankoncernens omkostnader utgör exempelvis elpris och Urea råvaruprisrisker. Urea är den mest betydande råvarurisken och den förändringar i naturgaspriser (vilket i sin tur påverkar priset på Urea) kan få stora resultateffekter. Koncernen försöker i så stor grad som möjligt att avtala pris med kunder i förbindelse med inköp samt undvika stora lager vilket begränsar känsligheten för snabba förändringar i naturgaspriset.

Utländska filialer

Koncernens verksamhet omfattar sedan 2018 också en filial i Norge, ADF Solutions NUF, (org nr Norge 920 152 465). Räkenskaperna för filialen har inkluderats i koncernens årsredovisning.

Hållbarhetsrapport

Koncernen har för 2022 publicerat en separat hållbarhetsredovisning som finns att läsa på www.vilokan.se. Nedan lyfts några av de viktigast aspekterna.

Personal

Koncernen tillåter inte diskrimineringar eller trakasserier i någon form. Alla medarbetare skall ges lika möjlighet att utvecklas oavsett kön, ålder, etnisk härkomst, religion, politiska åsikter, sexuell läggning, eller andra särskiljande egenskaper. Riktlinjerna för vårt arbete med jämställdhet och mångfald finns beskrivet i koncernens uppförandekod.

Branscherna som koncernen verkar inom har historiskt varit, och är fortfarande, mansdominerade. Koncernens mål är att successivt öka andelen kvinnliga anställda. Andelen kvinnor respektive män skall åtminstone återspegla den generella könsfördelningen inom berörda branscher.

Miljö

Koncernens existens grundar sig på att arbeta för en bättre miljö. Verksamhetens nettopåverkan på miljön är väldigt stor och ökar i takt med att verksamheten växer. Viktiga exempel miljöförbättrande resultat som uppnås är:

Spillvatten som försmutsats inom industrin renas tack vare Vilokans utrustningar och återförs i de industriella processerna, eller kan släppas ut i dagvattensystemet utan att försmutsa. Mängden vatten som renas årligen i anläggningar från Vilokan räknas i hundratals miljoner liter, och ökar med varje ny anläggning som tas i drift.

Återvinning av ämnen i spillvattnet till industriella processer leder till motsvarande mindre förbrukning av nya råvaror. Ett exempel på detta är återvunnen monopropenglykol (MPG), från bland annat avisning av flygplan. MPG återvinns och återanvänds, antingen som avisningsvätska, eller som råmaterial inom tillverkande industri, istället för ny MPG. För varje ton tillverkad ny MPG släpps cirka fem ton CO2 mer ut än vad som går åt vid återvinningen. Eftersom koncernen återvunnit cirka 5.000 ton MPG under 2022, har alltså cirka 25.000 ton CO2-utsläpp sparats genom en lägre MPG-förbrukning.

Koncernens fokus på att vara en möjliggörare för cirkulär ekonomi ger alltså konkreta miljöförbättringar.

Genom fortsatt arbete mot visionen som är en värld där allt industriellt spillvatten och där ingående material återvinns i slutna kretslopp, kommer koncernen att fortsätta bidra positivt till miljön, både genom rent vatten och lägre utsläpp genom att reducera tillverkning av nya material.

Tillstånds- eller anmälningspliktig verksamhet enligt miljöbalken

Koncern

Koncernen bedriver tillståndspliktig verksamhet i två av dotterbolagen: Arom-Dekor Kemi AB och Vilokan Aircraft Deicing Fluid Solutions AB. Arom-Dekor Kemi AB är sedan tidigare certifierat enligt miljöstandard ISO 14001 och kvalitetsledningssystemet ISO 9001. Vilokan Aircraft Deicing Fluid Solutions AB certifierades under 2021 enligt samma två standarder.

Ägarförhållanden

Namn	Antal aktier	Antal röster
Gullspång Invest AB	907	457
Johan Brandberg	263	263
Lars Rosell	263	263
Övriga	153	153
Totalt	1586	1136

Utveckling av företagets verksamhet, resultat och ställning

Koncern

Belopp Tkr	2022-12-31	2021-12-31	2020-12-31	2019-12-31	2018-12-31
Nettoomsättning	1 146 217	525 978	398 793	353 284	245 653
Resultat efter finansiella poster	86 105	5 913	20 478	10 859	2 934
Antal anställda	95	86	82	66	52
Balansomslutning	490 425	332 499	250 818	231 477	188 822
Avkastning på eget kapital %	77	12	41	24	6
Soliditet (%)	23	14	20	20	25
Definitioner: se not 37					

Moderföretag

Belopp Tkr	2022-12-31	2021-12-31	2020-12-31	2019-12-31	2018-12-31
Nettoomsättning	8 006	1 373	-	-	240
Resultat efter finansiella poster	-4 549	-2 550	-309	-2 232	11 440
Balansomslutning	140 863	144 150	115 346	114 464	132 837
Soliditet (%)	62	54	45	50	49

Eget kapital

Koncernen

	Aktie- kapital	Övrigt tillskjutet kapital	Annat eget kapital inkl. årets resultat	Totalt
Ingående balans 2022-01-01	158 600	50 567 782	-2 864 477	47 861 905
Årets resultat			72 548 543	72 858 905
Förändringar direkt mot eget kapital				
Omräkningsdifferenser			1 884 333	1 884 333
Tilläggsköpeskillning			-1 043 340	-1 043 340
Summa Förändringar i redovisade värden	158 600	50 567 782	70 525 059	121 251 441
Transaktioner med ägare				
Disposition enligt beslut av årsstämma 2022-05-04:				
Utdelning preferensaktier			-1 175 000	-1 175 000
Disposition enligt beslut av extrastämma 2022-06-16:				
Utdelning stamaktier		-8 548 987	-1 225 013	-9 774 000
Summa	-	-8 548 987	-2 400 013	-10 949 000
Eget kapital 2022-12-31	158 600	42 018 795	68 125 046	110 302 441

Moderbolaget

	<i>Aktie- kapital</i>	<i>Reserv- fond</i>	<i>Överkurs- fond</i>	<i>Balanserat resultat</i>	<i>Årets resultat</i>	<i>Totalt</i>
Vid årets början	158 600	20 000	75 741 400	1 186 896	38 117	77 145 013
Disposition enligt beslut av Årsstämma 2022-05-04: Utdelning preferensaktier				-1 175 000		-1 175 000
Disposition enligt beslut av extrastämma 2022-06-16: Utdelning stamaktier			-9 723 987	-50 013		-9 774 000
Balanseras i ny räkning				38 117	-38 117	0
Årets resultat					19 898 662	19 898 662
Vid årets slut	158 600	20 000	66 017 413	-	19 898 662	86 094 675

Förslag till disposition beträffande bolagets vinst eller förlust

Styrelsen föreslår att fritt eget kapital, 85 916 075 kronor, disponeras enligt följande:

	<i>Belopp i SEK</i>
Utdelning preferensaktier, (500 x 2 350 kr)	1 175 000
Utdelning stamaktier, (1 086 x 27 642,31 kr)	30 000 000
Balanseras i ny räkning	54 741 075
Summa	85 916 075

Styrelsen föreslås bemyndigas att besluta om tidpunkt då utdelningen skall betalas.

Styrelsen anser att förslaget är förenligt med försiktighetsregeln i 17 kap. 3 § aktiebolagslagen enligt följande redogörelse:

Styrelsens uppfattning är att vinstutdelningen är försvarlig med hänsyn till de krav verksamhetens art, omfattning och risk ställer på storleken på det egna kapitalet, bolagets konsolideringsbehov, likviditet och ställning i övrigt.

Vad beträffar koncernens och moderföretagets resultat och ställning i övrigt, hänvisas till efterföljande resultat- och balansräkningar med tillhörande noter.

Resultaträkning - koncernen

<i>Belopp i SEK</i>	<i>Not</i>	<i>2022-01-01- 2022-12-31</i>	<i>2021-01-01- 2021-12-31</i>
Rörelsens intäkter			
Nettoomsättning	3	1 146 217 429	525 978 152
Förändring av varulager samt pågående arbeten för annans räkning		13 807 598	6 938 985
Övriga rörelseintäkter	4	15 728 361	5 718 760
		1 175 753 388	538 635 897
Rörelsens kostnader			
Råvaror och förnödenheter		-893 657 772	-402 086 425
Övriga externa kostnader	5,6	-118 729 707	-49 358 948
Personalkostnader	7	-76 165 858	-55 253 830
Av- och nedskrivningar av materiella och immateriella anläggningstillgångar		-13 392 522	-19 594 198
Övriga rörelsekostnader		-2 833 167	-622 851
Rörelseresultat		70 974 362	11 719 645
Resultat från finansiella poster			
Resultat från andelar i koncernföretag		17 990 688	-
Resultat från andelar i intresseföretag och gemensamt styrda företag	8	2 711 652	-1 032 311
Ränteintäkter och liknande resultatposter	9	1 389 279	117 827
Räntekostnader och liknande resultatposter	10	-6 961 072	-4 892 328
Resultat efter finansiella poster		86 104 909	5 912 833
Resultat före skatt		86 104 909	5 912 833
Skatt på årets resultat	11	-13 556 366	-1 646 523
Årets resultat		72 548 543	4 266 310

Balansräkning - koncernen

Belopp i SEK Not 2022-12-31 2021-12-31

TILLGÅNGAR

Anläggningstillgångar

Immateriella anläggningstillgångar

Koncessioner, patent, licenser, varumärken samt liknande rättigheter	12	2 568 307	2 226 069
Goodwill	13	6 865	796 581
		2 575 172	3 022 650

Materiella anläggningstillgångar

Byggnader och mark	14	21 165 979	90 965 137
Nedlagda utgifter på annans fastighet	15	200 189	211 967
Maskiner och andra tekniska anläggningar	16	44 535 913	34 440 264
Inventarier, verktyg och installationer	17	20 900 584	18 998 921
Pågående nyanläggningar och förskott avseende materiella anläggningstillgångar	18	61 455	2 481 782
		86 864 120	147 098 071

Finansiella anläggningstillgångar

Andelar i intresseföretag och gemensamt styrda företag	21	7 999 028	5 581 682
Andra långfristiga värdepappersinnehav		187 116	187 116
Uppskjuten skattefordran	22	1 974 620	2 177 189
Andra långfristiga fordringar	23	530 490	291 405
		10 691 254	8 237 392

Summa anläggningstillgångar 100 130 546 158 358 113

Omsättningstillgångar

Varulager m m

Råvaror och förnödenheter		50 245 095	4 498 388
Varor under tillverkning		-	13 532
Färdiga varor och handelsvaror		27 599 458	39 447 923
Förskott till leverantörer		38 282 257	-
		116 126 810	43 959 843

Kortfristiga fordringar

Kundfordringar		173 209 629	82 452 199
Fordringar hos intresseföretag och gemensamt styrda företag	26	4 007 480	301 502
Skattefordringar		3 197 707	1 087 889
Upparbetad men ej fakturerad intäkt	24	3 536 290	180 675
Övriga fordringar		593 846	1 900 483
Förutbetalda kostnader och upplupna intäkter	25	5 646 372	2 752 991
		190 191 324	88 675 739

Kassa och bank 83 976 459 41 505 563

Summa omsättningstillgångar 390 294 593 174 141 145

SUMMA TILLGÅNGAR 490 425 139 332 499 258

2023053020515

EGET KAPITAL OCH SKULDER

Eget kapital

Aktiekapital		158 600	158 600
Annat eget kapital inklusive årets resultat		110 143 841	47 703 305
Eget kapital hänförligt till moderföretagets aktieägare		111 477 441	47 861 905
Summa eget kapital		110 302 441	47 861 905

Avsättningar

Avsättningar för pensioner och liknande förpliktelser		452 287	187 116
Uppskjuten skatteskuld		2 940 856	3 213 280
Övriga avsättningar	28	6 577 529	-
		9 970 672	3 400 396

Långfristiga skulder

Övriga skulder till kreditinstitut	29	49 957 949	41 919 117
Övriga långfristiga skulder	30	7 659 180	29 974 406
		57 617 129	71 893 523

Kortfristiga skulder

Skulder till kreditinstitut	31	113 538 281	84 064 049
Fakturerad men ej upparbetad intäkt	32	23 340 283	141 158
Förskott från kunder		54 663	3 273 342
Leverantörsskulder		57 664 697	49 329 868
Skulder till intresseföretag och gemensamt styrda företag		31 459 238	12 634 498
Skatteskulder		10 910 109	3 630 108
Övriga kortfristiga skulder		55 669 437	38 364 974
Upplupna kostnader och förutbetalda intäkter	33	19 898 187	17 905 437
		312 534 895	209 343 434

SUMMA EGET KAPITAL OCH SKULDER		490 425 137	332 499 258
---------------------------------------	--	--------------------	--------------------

Kassaflödesanalys - koncern

Belopp i SEK	Not	2022-12-31	2021-12-31
Den löpande verksamheten			
Resultat efter finansiella poster*		86 104 909	5 912 833
Justeringar för poster som inte ingår i kassaflödet, m m		9 330 507	22 494 576
		95 435 416	28 407 409
Betald inkomstskatt		-5 739 926	-4 401 024
Kassaflöde från den löpande verksamheten före förändringar av rörelsekapital		89 695 490	24 006 385
<i>Kassaflöde från förändringar i rörelsekapital</i>			
Ökning(-)/Minskning (+) av varulager		-85 111 412	-13 944 611
Ökning(-)/Minskning (+) av rörelsefordringar		-101 515 585	-20 709 669
Ökning(+)/Minskning (-) av rörelseskulder		100 407 670	110 402 424
Kassaflöde från den löpande verksamheten		3 476 163	99 754 529
Investeringsverksamheten			
Avyttring av dotterföretag		40 189 497	-
Förvärv av immateriella anläggningstillgångar		-639 868	-19 277
Förvärv av materiella anläggningstillgångar		-7 328 366	-54 221 787
Förvärv av finansiella tillgångar		-239 085	-29 396
Kassaflöde från investeringsverksamheten		31 982 178	-54 270 460
Finansieringsverksamheten			
Nyemission			600 000
Upptagna lån		124 804 744	
Amortering av låneskulder		-106 882 085	-24 844 054
Utbetald utdelning till moderföretagets aktieägare		-10 949 000	-1 175 000
Kassaflöde från finansieringsverksamheten		6 973 659	-25 419 054
Årets kassaflöde		42 432 000	20 065 015
Likvida medel vid årets början		41 505 563	21 412 567
Kursdifferens i likvida medel		38 896	27 981
Likvida medel vid årets slut		83 976 459	41 505 563

* I Resultat efter finansiella poster ingår betalda räntor om 5 973 311 kr (f.å 5 025 400 kr).

2023053020516

Noter till kassaflödesanalysen - koncern

Not Övriga upplysningar till kassaflödesanalysen

	2022-12-31	2021-12-31
Justering för poster som inte ingår i kassaflödet mm		
Avskrivningar	13 392 522	17 367 509
Rearesultat försäljning av anläggningstillgångar	-665 730	404 151
Rearesultat försäljning av rörelse/dotterföretag	-17 998 386	-
Realiserade kursdifferenser på derivat	-2 780 198	-232 985
Resultatandelar i intresseföretag	-2 404 846	4 931 901
Avsättningar/fordringar avseende pensioner	265 171	-
Övriga avsättningar	6 577 528	24 000
Övriga ej kassaflödespåverkande poster	12 944 445	-
	9 330 506	22 494 576

Resultaträkning - moderföretag

<i>Belopp i SEK</i>	<i>Not</i>	<i>2022-01-01- 2022-12-31</i>	<i>2021-01-01- 2021-12-31</i>
<i>Rörelsens intäkter</i>			
Nettoomsättning	3	5 907 096	1 373 231
Övriga rörelseintäkter	4	2 099 000	-
		8 006 096	1 373 231
<i>Rörelsens kostnader</i>			
Övriga externa kostnader	5,6	-4 373 510	-1 353 308
Personalkostnader	7	-7 479 419	-1 354 764
Rörelseresultat		-3 846 833	-1 334 841
<i>Resultat från finansiella poster</i>			
Ränteintäkter och liknande resultatposter	9	1 328 883	1 349 850
Räntekostnader och liknande resultatposter	10	-2 031 078	-2 565 484
Resultat efter finansiella poster		-4 549 028	-2 550 475
Koncernbidrag		29 591 658	2 600 000
Resultat före skatt		25 042 630	49 525
Skatt på årets resultat	11	-5 143 968	-11 408
Årets resultat		19 898 662	38 117

2023053020517

Balansräkning - moderföretag

<i>Belopp i SEK</i>	<i>Not</i>	<i>2022-12-31</i>	<i>2021-12-31</i>
TILLGÅNGAR			
Anläggningstillgångar			
Finansiella anläggningstillgångar			
Andelar i koncernföretag	19	79 861 468	79 886 468
Fordringar hos koncernföretag	20	25 797 002	39 285 683
Andelar i intresseföretag och gemensamt styrda företag	21	9 295 854	9 283 354
Andra långfristiga fordringar	23	213 400	-
		115 167 724	128 455 505
Summa anläggningstillgångar		115 167 724	128 455 505
Omsättningstillgångar			
Kortfristiga fordringar			
Kundfordringar		54 000	-
Fordringar hos koncernföretag		19 905 253	9 838 555
Fordringar hos intresseföretag och gemensamt styrda företag		3 700 127	-
Övriga fordringar		45	612 157
Förutbetalda kostnader och upplupna intäkter	25	405 975	24 260
		24 065 400	10 474 972
Kassa och bank		1 629 469	5 219 969
Summa omsättningstillgångar		25 694 869	15 694 941
SUMMA TILLGÅNGAR		140 862 593	144 150 446

EGET KAPITAL OCH SKULDER

Eget kapital

Bundet eget kapital

Aktiekapital		158 600	158 600
Reservfond		20 000	20 000
		178 600	178 600

Fritt eget kapital

Fri överkursfond		66 017 413	75 741 400
Balanserad vinst eller förlust		-	1 186 896
Årets resultat		19 898 662	38 117
		85 961 075	76 966 413

Summa eget kapital

86 094 675 **77 145 013**

Avsättningar

Avsättningar för pensioner och liknande förpliktelser		265 171	-
		265 171	-

Långfristiga skulder

Övriga skulder till kreditinstitut	29,31	10 750 000	12 856 000
Övriga långfristiga skulder	30	7 659 180	29 974 406
		18 409 180	42 830 406

Kortfristiga skulder

Skulder till kreditinstitut		10 750 000	8 572 000
Leverantörsskulder		452 059	-
Skulder till koncernföretag		4 080 061	-
Aktuell skatteskuld		5 164 766	45 473
Övriga kortfristiga skulder		14 543 801	14 853 200
Upplupna kostnader och förutbetalda intäkter	33	1 102 879	704 354
		36 093 566	24 175 027

SUMMA EGET KAPITAL OCH SKULDER

140 862 592 **144 150 446**

2023053020518

Kassaflödesanalys - moderföretag

<i>Belopp i SEK</i>	<i>Not</i>	<i>2022-12-31</i>	<i>2021-12-31</i>
Den löpande verksamheten			
Resultat efter finansiella poster*		-4 549 028	-2 550 475
Justeringar för poster som inte ingår i kassaflödet, m m		265 171	-
		-4 283 857	-2 550 475
Betald skatt		-24 675	-5 682
Kassaflöde från den löpande verksamheten före förändringar av rörelsekapital		-4 308 532	-2 556 157
<i>Kassaflöde från förändringar i rörelsekapital</i>			
Ökning(-)/Minskning (+) av rörelsefordringar		803 062	-3 152 080
Ökning(+)/Minskning (-) av rörelseskulder		5 633 066	6 569 621
Kassaflöde från den löpande verksamheten		2 127 596	861 384
Investeringsverksamheten			
Avyttring av dotterföretag		12 500	-
Förvärv av finansiella tillgångar		-213 400	-42 236
Avyttring av finansiella tillgångar		14 175 000	2 522 367
Kassaflöde från investeringsverksamheten		13 974 100	2 480 131
Finansieringsverksamheten			
Nyemission		-	600 000
Erhållna koncernbidrag		13 500 000	2 600 000
Upptagna lån		6 500 000	-
Amortering av låneskulder		-28 743 196	-2 433 703
Utbetald utdelning till moderföretagets aktieägare		-10 949 000	-1 175 000
Kassaflöde från finansieringsverksamheten		-19 692 196	-408 703
Årets kassaflöde		-3 590 500	2 932 812
Likvida medel vid årets början		5 219 969	2 287 157
Likvida medel vid årets slut		1 629 469	5 219 969

* I Resultat efter finansiella poster ingår betalda räntor om 2 472 002 kr (f.å 2 811 860 kr).

Noter

Not 1 Redovisningsprinciper

Belopp i SEK om inget annat anges.

Allmänna redovisningsprinciper

Årsredovisningen har upprättats i enlighet med årsredovisningslagen och Bokföringsnämndens allmänna råd BFNAR 2012:1 Årsredovisning och koncernredovisning (K3)

Redovisningsprinciperna är oförändrade jämfört med tidigare år.

Värderingsprinciper mm

Tillgångar, avsättningar och skulder har värderats till anskaffningsvärden om inget annat anges nedan.

Utländsk valuta

Poster i utländsk valuta

Monetära poster i utländsk valuta räknas om till balansdagens kurs. Icke-monetära poster räknas inte om utan redovisas till kursen vid anskaffningstillfället.

Nettoinvesteringar i utlandsverksamhet

En valutakursdifferens som avser en monetär post som utgör en del av en nettoinvestering i en utlandsverksamhet och som är värderad utifrån anskaffningsvärde redovisas i koncernredovisningen som en separat komponent direkt i eget kapital.

Omräkning av utlandsverksamheter

Tillgångar och skulder, inklusive goodwill och andra koncernmässiga över- och undervärden, räknas om till redovisningsvalutan till balansdagskurs. Intäkter och kostnader räknas om till avista kursen per varje dag för affärshändelserna om inte en kurs som utgör en approximation av den faktiska kursen används (t.ex. genomsnittlig kurs). Valutakursdifferenser som uppkommer vid omräkningen redovisas direkt mot eget kapital.

Intäkter

Det inflöde av ekonomiska fördelar som företaget erhållit eller kommer att erhålla för egen räkning redovisas som intäkt. Intäkter värderas till verkliga värdet av det som erhållits eller kommer att erhållas, med avdrag för rabatter.

Försäljning av varor

Vid försäljning av varor redovisas en intäkt när följande kriterier är uppfyllda:

- De ekonomiska fördelarna som är förknippade med transaktionen sannolikt kommer att tillfalla företaget,
- Inkomsten kan beräknas på ett tillförlitligt sätt,
- Företaget har överfört de väsentliga riskerna och fördelarna som är förknippade med varornas ägande till köparen,
- Företaget har inte längre ett sådant engagemang i den löpande förvaltningen som vanligtvis förknippas med ägande och utövar inte heller någon reell kontroll över de sålda varorna, samt
- De utgifter som har uppkommit eller förväntas uppkomma till följd av transaktionen kan beräknas på ett tillförlitligt sätt.

Tjänsteuppdrag och entreprenadavtal - löpande räkning

Inkomster från uppdrag på löpande räkning redovisas som intäkt i takt med att arbetet utförs och material levereras eller förbrukas innebärande att vinsten från uppdragen avräknas successivt.

Om det inte är sannolikt att betalning kommer att erhållas för belopp som redan har redovisats som intäkt redovisas det belopp som sannolikt inte kommer att erhållas som en kostnad.

I balansräkningen jämförs redovisade intäkter med de belopp som fakturerats beställaren under samma period. Om de fakturerade beloppen överstiger den redovisade intäkten utgår mellanskillnaden en skuld, vilken redovisas som fakturerad men ej upparbetad intäkt. Om intäkten överstiger de fakturerade beloppen utgör mellanskillnaden en fordran vilken redovisas som upparbetad men ej fakturerad intäkt.

Tjänsteuppdrag och entreprenadavtal - fast pris

Inkomster från uppdrag till fast pris redovisas som intäkt enligt uppdragens respektive färdigställandegrad, så kallad successiv vinstavräkning. Färdigställandegraden fastställs huvudsakligen genom att jämföra nedlagda uppdragsutgifter med totala uppdragsutgifter.

När utfallet kan beräknas på ett tillförlitligt sätt redovisas uppdragsinkomsten och hänförliga uppdragsutgifter i resultaträkningen med utgångspunkt från färdigställandegraden av aktiviteterna på balansdagen.

Om det ekonomiska utfallet av ett uppdrag inte kan beräknas på ett tillförlitligt sätt redovisas en intäkt endast med ett belopp som motsvarar de uppkomna uppdragsutgifter som sannolikt kommer att ersättas av beställaren. Om det är sannolikt att de totala uppdragsutgifterna kommer att överstiga den totala uppdragsinkomsten från ett uppdrag redovisas den befarade förlusten som en kostnad omgående i resultaträkningen.

I balansräkningen jämförs redovisade intäkter med de belopp som fakturerats beställaren under samma period. Om de fakturerade beloppen överstiger den redovisade intäkten utgör mellanskillnaden en skuld, vilken redovisas som fakturerad men ej upparbetad intäkt. Om intäkten överstiger de fakturerade beloppen utgör mellanskillnaden en fordran vilken redovisas som upparbetad men ej fakturerad intäkt.

Immateriella tillgångar

Utgifter för forskning och utveckling

Vid redovisning av utgifter för utveckling tillämpas aktiveringsmodellen. Det innebär att utgifter som uppkommit under utvecklingsfasen redovisas som tillgång när samtliga nedanstående förutsättningar är uppfyllda:

- Det är tekniskt möjligt att färdigställa den immateriella anläggningstillgången så att den kan användas eller säljas.
- Avsikten är att färdigställa den immateriella anläggningstillgången och att använda eller sälja den.
- Förutsättningar finns för att använda eller sälja den immateriella anläggningstillgången.
- Det är sannolikt att den immateriella anläggningstillgången kommer att generera framtida ekonomiska fördelar.
- Det finns erforderliga och adekvata tekniska, ekonomiska och andra resurser för att fullfölja utvecklingen och för att använda eller sälja den immateriella anläggningstillgången.
- De utgifter som är hänförliga till den immateriella anläggningstillgången kan beräknas på ett tillförlitligt sätt.

Övriga immateriella tillgångar

Övriga immateriella tillgångar som förvärvats av företaget är redovisade till anskaffningsvärde minus ackumulerade avskrivningar och nedskrivningar. Utgifter för internt genererad goodwill och varumärken redovisas i resultaträkningen som kostnad då de uppkommer.

Avskrivningar

Avskrivning sker linjärt över tillgångens beräknade nyttjandeperiod. Avskrivningen redovisas som kostnad i resultaträkningen.

	Koncern år
Följande avskrivningstider tillämpas:	
Förvärvade immateriella tillgångar	
Utövertillstånd	20
Goodwill	5

Avskrivningsperiod för goodwill är beräknad utifrån den period som posten bedöms generera ekonomiska fördelar. Avskrivningsperiod för utövertillstånd är beräknat utifrån den period som tillståndet bedöms generera ekonomiska fördelar.

Materiella anläggningstillgångar

Materiella anläggningstillgångar redovisas till anskaffningsvärde minskat med ackumulerade avskrivningar och nedskrivningar. I anskaffningsvärdet ingår förutom inköpspriset även utgifter som är direkt hänförliga till förvärvet.

Tillkommande utgifter

Tillkommande utgifter som uppfyller tillgångskriteriet räknas in i tillgångens redovisade värde. Utgifter för löpande underhåll och reparationer redovisas som kostnader när de uppkommer. För vissa av de materiella anläggningstillgångarna har skillnaden i förbrukningen av betydande komponenter bedömts vara väsentlig. Dessa tillgångar har därför delats upp i komponenter vilka skrivs av separat.

Avskrivningar

Avskrivning sker linjärt över tillgångens beräknade nyttjandeperiod eftersom det återspeglar den förväntade förbrukningen av tillgångens framtida ekonomiska fördelar. Avskrivningen redovisas som kostnad i resultaträkningen.

Följande avskrivningstider tillämpas:

	Koncern år
Materiella anläggningstillgångar:	
-Byggnader	10-30
-Förbättringsutgift på annans fastighet	20
-Maskiner och andra tekniska anläggningar	3-20
-Inventarier, verktyg och installationer	3-10

Skillnaden mellan ovan nämnda avskrivningar och skattemässigt gjorda avskrivningar redovisas i de enskilda företagen som ackumulerade överavskrivningar, vilka ingår i obeskattade reserver.

Leasing - leasetagare

Alla leasingavtal har klassificerats som finansiella eller operationella leasingavtal. Ett finansiellt leasingavtal är ett leasingavtal enligt vilka de risker och fördelar som är förknippade med att äga en tillgång i allt väsentligt överförs från leasegivaren till leasetagaren. Ett operationellt leasingavtal är ett leasingavtal som inte är ett finansiellt leasingavtal.

Finansiella leasingavtal

Rättigheter och skyldigheter enligt finansiella leasingavtal redovisas som tillgång och skuld i balansräkningen. Vid det första redovisningstillfället värderas tillgången och skulden till det lägsta av tillgångens verkliga värde och nuvärdet av minimileaseavgifterna. Utgifter som är direkt hänförliga till ingående och upplägg av leasingavtalet läggs till det belopp som redovisas som tillgång.

Efter det första redovisningstillfället fördelas minimileaseavgifterna på ränta och amortering av skulden enligt effektivräntemetoden. Variabla avgifter redovisas som kostnader det räkenskapsår de uppkommit.

Den leasade tillgången skrivs av över nyttjandeperioden leasingperioden.

Operationella leasingavtal

Leasingavgifterna enligt operationella leasingavtal, inklusive förhöjd förstagångshyra men exklusive utgifter för tjänster som försäkring och underhåll, redovisas som kostnad linjärt över leasingperioden.

Varulager

Varulagret är upptaget till det lägsta av anskaffningsvärdet och nettoförsäljningsvärdet. Därvid har inkuransrisk beaktats. Anskaffningsvärdet beräknas enligt först in- först ut- principen. I anskaffningsvärdet ingår förutom utgifter för inköp även utgifter för att bringa varorna till deras aktuella plats och skick.

I egentillverkade halv- och helfabrikat består anskaffningsvärdet av direkta tillverkningskostnader och de indirekta kostnader som utgör mer än en oväsentlig del av den sammanlagda utgiften för tillverkningen. Vid värdering har hänsyn tagits till normalt kapacitetsutnyttjande.

Finansiella tillgångar och skulder

Finansiella tillgångar och skulder

Finansiella tillgångar och skulder redovisas i enlighet med kapitel 12 i BFNAR 2012:1.

Redovisning i och borttagande från balansräkningen

En finansiell tillgång eller finansiell skuld tas upp i balansräkningen när företaget blir part i instrumentets avtalsmässiga villkor.

En finansiell tillgång tas bort från balansräkningen när den avtalsenliga rätten till kassaflödet från tillgången har upphört eller reglerats. Detsamma gäller när de risker och fördelar som är förknippade med innehavet i allt väsentligt överförs till annan part och företaget inte längre har kontroll över den finansiella tillgången. En finansiell skuld tas bort från balansräkningen när den avtalade förpliktelsen fullgjorts eller upphört. Avistaköp och avistaförsäljning av finansiella tillgångar redovisas på affärsdagen.

Klassificering och värdering

Finansiella tillgångar och skulder har klassificerats i olika värderingskategorier i enlighet med kapitel 12 i BFNAR 2012:1. Klassificeringen i olika värderingskategorier ligger till grund för hur de finansiella instrumenten ska värderas och hur värdeförändringar ska redovisas.

Lånefordringar och kundfordringar

Lånefordringar och kundfordringar är finansiella tillgångar som har fastställda eller fastställbara betalningar, men som inte är derivat. Dessa tillgångar värderas till upplupet anskaffningsvärde. Upplupet anskaffningsvärde bestäms utifrån den effektivränta som beräknades vid

anskaffningstidpunkten. Kundfordringar redovisas till det belopp som beräknas inflyta, dvs. efter avdrag för osäkra fordringar.

Övriga finansiella skulder

Lån samt övriga finansiella skulder, t.ex. leverantörsskulder, ingår i denna kategori. Skulderna värderas till upplupet anskaffningsvärde.

Ersättningar till anställda

Ersättningar till anställda avser alla former av ersättningar som företaget lämnar till de anställda. Kortfristiga ersättningar utgörs av bland annat löner, betald semester, betald frånvaro, bonus och ersättning efter avslutad anställning (pension). Kortfristiga ersättningar redovisas som kostnad och en skuld då det finns en legal eller informell förpliktelse att betala ut en ersättning till följd av en tidigare händelse och en tillförlitlig uppskattning av beloppet kan göras.

Ersättningar till anställda efter avslutad anställning

Ersättning till anställda efter avslutad anställning.

I de fall pensionsförpliktelserna är uteslutande beroende av värdet på en ägd tillgång redovisas pensionsförpliktelserna som en avsättning motsvarande tillgångens redovisade värde.

Klassificering

Planer för ersättningar efter avslutad anställning klassificeras som antingen avgiftsbestämda eller förmånsbestämda.

Vid avgiftsbestämda planer betalas fastställda avgifter till ett annat företag, normalt ett försäkringsföretag, och har inte längre någon förpliktelse till den anställde när avgiften är betald. Storleken på den anställdes ersättningar efter avslutad anställning är beroende av de avgifter som har betalats och den kapitalavkastning som avgifterna ger.

Vid förmånsbestämda planer har företaget en förpliktelse att lämna de överenskomna ersättningarna till nuvarande och tidigare anställda. Företaget bär i allt väsentligt dels risken att ersättningarna kommer att bli högre än förväntat (aktuariell risk), dels risken att avkastningen på tillgångarna avviker från förväntningarna (investeringsrisk). Investeringsrisk föreligger även om tillgångarna är överförda till ett annat företag.

Avgiftsbestämda planer

Avgifterna för avgiftsbestämda planer redovisas som kostnad. Obetalda avgifter redovisas som skuld.

Förmånsbestämda planer

Företag har valt att tillämpa de förenklingsregler som finns i BFNAR 2012:1.

Skatt

Total skatt utgörs av aktuell skatt och uppskjuten skatt. Skatter redovisas i resultaträkningen, utom då underliggande transaktion redovisas direkt mot eget kapital varvid tillhörande skatteeffekter redovisas i eget kapital.

Aktuell skatt

Aktuell skatt avser inkomstskatt för innevarande räkenskapsår samt den del av tidigare räkenskapsårs

inkomstskatt som ännu inte redovisats. Aktuell skatt beräknas utifrån den skattesats som gäller per balansdagen.

Uppskjuten skatt

Uppskjuten skatt är inkomstskatt som avser framtida räkenskapsår till följd av tidigare händelser. Redovisning sker enligt balansräkningsmetoden. Enligt denna metod redovisas uppskjutna skatteskulder och uppskjutna skattefordringar på temporära skillnader som uppstår mellan bokförda respektive skattemässiga värden för tillgångar och skulder samt för övriga skattemässiga avdrag eller underskott.

Uppskjutna skattefordringar nettoredovisas mot uppskjutna skatteskulder endast om de kan betalas med ett nettobelopp. Uppskjuten skatt beräknas utifrån gällande skattesats på balansdagen. Effekter av förändringar i gällande skattesatser resultatförs i den period förändringen lagstads. Uppskjuten skattefordran redovisas som finansiell anläggningstillgång och uppskjuten skatteskuld som avsättning.

Uppskjuten skattefordran avseende underskottsavdrag eller andra framtida skattemässiga avdrag redovisas i den omfattning det är sannolikt att avdragen kan avräknas mot framtida skattemässiga överskott.

På grund av sambandet mellan redovisning och beskattning särredovisas inte den uppskjutna skatteskulden som är hänförlig till obeskattade reserver.

I koncernbalansräkningen delas obeskattade reserver upp på uppskjuten skatt och eget kapital.

Avsättningar

En avsättning redovisas i balansräkningen när företaget har en legal eller informell förpliktelse till följd av en inträffad händelse och det är sannolikt att ett utflöde av resurser krävs för att reglera förpliktelsen och en tillförlitlig uppskattning av beloppet kan göras.

Vid första redovisningstillfället värderas avsättningar till den bästa uppskattningen av det belopp som kommer att krävas för att reglera förpliktelsen på balansdagen. Avsättningarna omprövas varje balansdag.

Om tillämpligt

Avsättningen redovisas till nuvärdet av de framtida betalningar som krävs för att reglera förpliktelsen.

Reserv för förlustkontrakt

En avsättning för förlustkontrakt redovisas när förväntade ekonomiska fördelar som beräknas erhållas från ett kontrakt är lägre än de oundvikliga utgifter för att infria åtagandena enligt kontraktet.

Koncernredovisning

Dotterföretag

Dotterföretag är företag i vilka moderföretaget direkt eller indirekt innehar mer än 50 % av röstetalet eller på annat sätt har ett bestämmande inflytande. Bestämmande inflytande innebär en rätt att utforma ett företags finansiella och operativa strategier i syfte att erhålla ekonomiska fördelar. Redovisningen av rörelseförvärv bygger på enhetssynen. Det innebär att förvärvsanalysen upprättas per den tidpunkt då förvärvaren får bestämmande inflytande. Från och med denna tidpunkt ses förvärvaren och den förvärvade enheten som en redovisningsenhet. Tillämpningen av enhetssynen innebär vidare att alla tillgångar (inklusive goodwill) och skulder samt intäkter och kostnader medräknas i sin helhet även för delägda dotterföretag.

Anskaffningsvärdet för dotterföretag beräknas till summan av verkligt värde vid förvärvstidpunkten för erlagda tillgångar med tillägg av uppkomna och övertagna skulder samt emitterade eget kapitalinstrument, utgifter som är direkt hänförliga till rörelseförvärvet samt eventuell tilläggsköpeskilling. I förvärvsanalysen fastställs det verkliga värdet, med några undantag, vid förvärvstidpunkten av förvärvade identifierbara tillgångar och övertagna skulder samt minoritetsintresse. Minoritetsintresse värderas till verkligt värde vid förvärvstidpunkten. Från och med

förvärvstidpunkten inkluderas i koncernredovisningen det förvärvade företags intäkter och kostnader, identifierbara tillgångar och skulder liksom eventuell uppkommen goodwill eller negativ goodwill.

Goodwill

Koncernmässig goodwill uppkommer när anskaffningsvärdet vid förvärv av andelar i dotterföretag överstiger det i förvärvsanalysen fastställda värdet på det förvärvade företags identifierbara nettotillgångar. Goodwill redovisas till anskaffningsvärde med avdrag för ackumulerade avskrivningar och eventuell nedskrivning.

Justering av förvärvsanalys

I det fall förutsättningarna för förvärvsanalysen är ofullständiga justeras denna för att bättre återspegla faktiska förhållanden vid förvärvstidpunkten. Justeringarna görs retroaktivt inom tolv månader efter förvärvstidpunkten. Justeringar senare än tolv månader efter förvärvstidpunkten redovisas som en ändrad uppskattning och bedömning.

Intresseföretag

Aktieinnehav i intresseföretag, i vilka koncernen har lägst 20 % och högst 50 % av rösterna eller på annat sätt har ett betydande inflytande över den driftsmässiga och finansiella styrningen, redovisas enligt kapitalandelsmetoden. Kapitalandelsmetoden innebär att det i koncernen redovisade värdet på aktier i intresseföretag motsvaras av koncernens andel i intresseföretagens egna kapital, eventuella restvärden på koncernmässiga över- och undervärden, inklusive goodwill och negativ goodwill reducerat med eventuella internvinster. I koncernens resultaträkning redovisas som "Andel i intresseföretags resultat" koncernens andel i intresseföretagens resultat efter skatt justerat för eventuella avskrivningar på eller upplösningar av förvärvade över- respektive undervärden, inklusive avskrivning på goodwill/ upplösning av negativ goodwill. Erhållna utdelningar från intresseföretag minskar redovisat värde. Vinstandelar upparbetade efter förvärven av intresseföretagen som ännu inte realiserats genom utdelning, avsätts till kapitalandelsfonden.

Gemensamt styrda företag

Ett gemensamt styrt företag är ett joint venture som inbegriper bildandet av ett aktiebolag, handelsbolag eller någon annan form av företag i vilket varje samägare äger andelar. Joint venture är ett avtalsbaserat samarbete där två eller flera parter gemensamt bedriver en ekonomisk verksamhet och har ett gemensamt bestämmande inflytande över verksamheten.

Eliminering av transaktioner mellan koncernföretag, intresseföretag och gemensamt styrda företag

Koncerninterna fordringar och skulder, intäkter och kostnader och orealiserade vinster eller förluster som uppkommer vid transaktioner mellan koncernföretag, elimineras i sin helhet. Orealiserade vinster som uppkommer vid transaktioner med intresseföretag elimineras i den utsträckning som motsvarar koncernens ägarandel i företaget. Orealiserade förluster elimineras på samma sätt som orealiserade vinster, men endast i den utsträckning det inte finns någon indikation på något nedskrivningsbehov.

Redovisningsprinciper i moderföretaget

Redovisningsprinciperna i moderföretaget överensstämmer med de ovan angivna redovisningsprinciperna i koncernredovisningen utom i nedanstående fall.

Leasing

Finansiella leasingavtal redovisas som operationella leasingavtal i moderföretaget.

Finansiella tillgångar och skulder

Värdering av finansiella tillgångar

Finansiella tillgångar värderas vid första redovisningstillfället till anskaffningsvärde, inklusive eventuella transaktionsutgifter som är direkt hänförliga till förvärvet av tillgången.

Finansiella omsättningstillgångar värderas efter första redovisningstillfället till det lägsta av anskaffningsvärdet och nettoförsäljningsvärdet på balansdagen.

Kundfordringar och övriga fordringar som utgör omsättningstillgångar värderas individuellt till det belopp som beräknas inflyta.

Finansiella anläggningstillgångar värderas efter första redovisningstillfället till anskaffningsvärde med avdrag för eventuella nedskrivningar och med tillägg för eventuella uppskrivningar.

Räntebärande finansiella tillgångar värderas till upplupet anskaffningsvärde med tillämpning av effektivräntemetoden.

Andelar i dotterföretag, intresseföretag och gemensamt styrda företag

Andelar i dotterföretag, intresseföretag och gemensamt styrda företag redovisas till anskaffningsvärde minskat med ackumulerade nedskrivningar. I anskaffningsvärdet ingår förutom inköpspriset även utgifter som är direkt hänförliga till förvärvet.

Skatt

I moderföretaget särredovisas inte uppskjuten skatt som är hänförlig till obeskattade reserver.

Anteciperad utdelning

Eftersom moderföretaget innehar mer än hälften av rösterna för samtliga andelar i dotterföretaget redovisas utdelning när rätten att få utdelning bedöms som säker och kan beräknas på ett tillförlitligt sätt.

Koncernbidrag och aktieägartillskott

Aktieägartillskott som lämnas utan att emitterade aktier eller andra egetkapitalinstrument erhållits i utbyte redovisas i balansräkningen som en ökning av andelens redovisade värde.

Kassaflödesanalys

Kassaflödesanalysen upprättas enligt indirekt metod. Det redovisade kassaflödet omfattar endast transaktioner som medfört in- eller utbetalningar.

Som likvida medel klassificerar företaget, förutom kassamedel, disponibla tillgodohavanden hos banker och andra kreditinstitut samt kortfristiga likvida placeringar som är noterade på en marknadsplats och har en kortare löptid än tre månader från anskaffningstidpunkten. Spärrade medel klassificeras inte som likvida medel. Förändringar i spärrade medel redovisas i investeringsverksamheten.

Not 2 Uppskattningar och bedömningar

Upprättandet av bokslut och tillämpning av redovisningsprinciper, baseras ofta på ledningens bedömningar, uppskattningar och antaganden som anses vara rimliga vid den tidpunkt då bedömningen görs. Uppskattningar och bedömningar är baserade på historiska erfarenheter och ett antal andra faktorer, som under rådande omständigheter anses vara rimliga. Resultatet av dessa används för att bedöma de redovisade värdena på tillgångar och skulder, som inte annars framgår tydligt från andra källor. Det verkliga utfallet kan avvika från dessa uppskattningar och bedömningar. Uppskattningar och antaganden ses över regelbundet.

Inga väsentliga källor till osäkerhet i uppskattningar och antaganden på balansdagen bedöms kunna innebära en betydande risk för en väsentlig justering av redovisade värden för tillgångar och skulder under nästa räkenskapsår.

Not 3 Nettoomsättning per rörelsegren och geografisk marknad

Ledningen styr verksamheten som om det vore en verksamhetsgren, varför omsättningen nedan avser en verksamhetsgren.

	2022-01-01- 2022-12-31	2021-01-01- 2021-12-31
<i>Nettoomsättning per geografisk marknad</i>		
Sverige	994 539 787	518 861 152
Europa exkl Norden	16 824 715	4 099 000
Utom Europa	134 852 927	3 018 000
	1 146 217 429	525 978 152

Moderföretag

<i>Nettoomsättning per geografisk marknad</i>		
Sverige	5 571 246	1 373 232
Utom Europa	335 850	-
	5 907 096	1 373 232

Ledningen styr verksamheten som om det vore en verksamhetsgren, varför omsättningen ovan avser en verksamhetsgren.

Not 4 Övriga rörelseintäkter

	2022-01-01- 2022-12-31	2021-01-01- 2021-12-31
Koncern		
Kursvinster på fordringar/skulder av rörelsekaraktär	5 927 732	143 432
Realisationsvinster	665 740	404 151
Lönebidrag, sjuklönebidrag	1 268 259	1 212 319
Återbetalning av energiskatt på el	3 002 008	-
Försäkringsersättning	340 367	-
Övrigt	4 524 255	3 958 858
Summa	15 728 361	5 718 760
Moderföretag		
Transferpricing-justering	2 098 016	-
Övrigt	984	-
Summa	2 099 000	-

Not 5 Arvode och kostnadsersättning till revisorer

	2022-01-01- 2022-12-31	2021-01-01- 2021-12-31
Koncern		
<i>PwC</i>		
Revisionsuppdrag	1 364 218	868 607
Revisionsverksamhet utöver revisionsuppdraget	268 650	137 250
Skatterådgivning	172 117	222 421
Summa	1 804 985	1 228 278
Moderföretag		
<i>PwC</i>		
Revisionsuppdrag	219 206	175 519
Revisionsverksamhet utöver revisionsuppdraget	73 250	8 000
Skatterådgivning	97 650	107 800
Summa	390 106	291 319

Kommentar

Med revisionsuppdrag avses granskning av årsredovisningen och bokföringen samt styrelsens och verkställande direktörens förvaltning, övriga arbetsuppgifter som det ankommer på företagets revisor att utföra samt rådgivning eller annat biträde som föranleds av iakttagelser vid sådan granskning eller genomförandet av sådana övriga arbetsuppgifter.

Not 6 Operationell leasing

Leasingavtal där företaget är leasetagare

	2022-01-01- 2022-12-31	2021-01-01- 2021-12-31
Koncern		
Avtalade framtida minimileaseavgifter avseende icke uppsägningsbara kontrakt förfaller till betalning:		
Inom ett år	27 015 124	6 054 609
Mellan ett och fem år	36 543 159	27 975 140
	63 558 283	34 029 749
Moderföretag		
Avtalade framtida minimileaseavgifter avseende icke uppsägningsbara kontrakt förfaller till betalning:		
Inom ett år	211 178	-
Mellan ett och fem år	263 973	-
	475 151	-

Not 7 Anställda, personalkostnader och arvoden till styrelse

Medelantalet anställda

	2022-01-01- 2022-12-31	Varav män	2021-01-01- 2021-12-31	Varav män
Moderföretag				
Sverige	2	2	2	2
Totalt moderföretaget	2	2	2	2
Dotterföretag				
Sverige	78	54	73	53
Finland	10	8	8	6
Norge	3	3	3	3
USA	1	1	-	-
Storbritannien	1	1	-	-
Totalt dotterföretag	93	67	84	62
Koncernen totalt	95	69	86	64

Redovisning av könsfördelning bland ledande befattningshavare

	2022-12-31 Andel kvinnor i %	2021-12-31 Andel kvinnor i %
Moderföretag		
Styrelsen	-	-
Övriga ledande befattningshavare	-	-
Koncern		
Styrelsen	-	-
Övriga ledande befattningshavare	-	-

Löner och andra ersättningar samt sociala kostnader, inklusive pensionskostnader

	2022-01-01- 2022-12-31	2021-01-01- 2021-12-31
Moderföretag		
Styrelse och nuvarande VD	3 729 820	364 619
Övriga anställda	1 189 592	602 418
Summa	4 919 412	967 037
Sociala kostnader (varav pensionskostnader) 1)	2 506 143 748 909	329 037 38 706
Dotterföretag		
Styrelse och VD		3 416 362
Övriga anställda	47 730 396	34 850 508
Summa	47 730 396	38 266 870
Sociala kostnader (varav pensionskostnader)	17 985 786 4 873 597	14 492 162 3 220 825

Koncern

Styrelse och VD	3 729 820	3 780 981
Övriga anställda	48 919 988	35 237 608
Summa	52 649 808	39 018 589
Sociala kostnader	20 491 929	14 932 763
(varav pensionskostnader) 2)	5 622 506	3 944 517

1) Av moderföretagets pensionskostnader avser 23 332 kr (fg år 0) företagets ledning avseende 1 (0) person. Företagets utestående pensionsförpliktelser till dessa uppgår till 213 400 kr (fg år 0 kr).

2) Av koncernens pensionskostnader avser 652 180 kr (fg år 1 166 391 kr) företagets ledning avseende 3 (3) personer. Koncernens utestående pensionsförpliktelser till dessa uppgår till 213 400 (fg år 0 kr).

Not 8 Resultat från andelar i intresseföretag och gemensamt styrda företag

	2022-01-01- 2022-12-31	2021-01-01- 2021-12-31
Utdelning	306 806	301 128
Resultatandel	2 404 846	-1 333 439
Summa	2 711 652	-1 032 311

Not 9 Ränteintäkter och liknande resultatposter

	2022-01-01- 2022-12-31	2021-01-01- 2021-12-31
Koncern		
Valutakursvinster	863 454	89 553
Ränteintäkter, övriga	525 825	28 274
	1 389 279	117 827
Moderföretag		
Ränteintäkter, koncernföretag	781 615	1 349 850
Valutakursvinster	537 393	-
Ränteintäkter, övriga	9 875	-
	1 328 883	1 349 850

Not 10 Räntekostnader och liknande resultatposter

	2022-01-01- 2022-12-31	2021-01-01- 2021-12-31
Koncern		
Räntekostnader, övriga	-5 541 904	-4 767 645
Valutakursförluster	-1 419 168	-1 683
Kreditavgifter	-	-123 000
	-6 961 072	-4 892 328
Moderföretag		
Räntekostnader, koncernföretag	-148 082	-
Räntekostnader, övriga	-1 874 354	-2 565 484
Valutakursförluster	-8 642	-
	-2 031 078	-2 565 484

Not 11 Skatt på årets resultat

	2022-01-01- 2022-12-31	2021-01-01- 2021-12-31
Koncern		
Aktuell skatt	13 622 399	1 646 523
Uppskjuten skatt	-66 033	-
	13 556 366	1 646 523
Moderföretag		
Aktuell skatt	5 143 968	11 408
	5 143 968	11 408

Avstämning effektiv skatt

	2022		2021	
	Procent	Belopp	Procent	Belopp
Koncernen				
Resultat före skatt		86 104 909		5 912 833
Skatt enligt gällande skattesats för moderföretaget	20,6%	-17 737 611	20,6%	-1 218 044
Effekt av andra skattesatser för utländska dotterföretag		280 229		199 967
Andra icke-avdragsgilla kostnader		-496 566		-1 979 111
Ej skattepliktiga intäkter		4 316 851		87 549
Outnyttjat underskott		-		-104 298
Utnyttjande av tidigare ej aktiverade underskottsavdrag		90 506		1 298 224
Effekt av ändrade skattesatser och skatteregler		-		79 789
Schablonränta på periodiseringsfond		-9 775		-10 599
Redovisad effektiv skatt		13 556 366		1 646 523
Differens		-		-

2023053020525

Moderföretaget	Procent	Belopp	Procent	Belopp
Resultat före skatt		25 042 630		49 525
Skatt enligt gällande skattesats för moderföretaget	20,6%	-5 158 782	20,6%	-10 202
Andra icke-avdragsgilla kostnader	0,02%	-5 985	2,4%	-1 206
Skatt hänförlig till tidigare år	-0,08%	20 799	-	-
Redovisad effektiv skatt	20,54%	5 143 968	23,0%	11 408
Differens		-		-

Not 12 Koncessioner, patent, licenser, varumärken samt liknande rättigheter

	2022-12-31	2021-12-31
Koncern		
<i>Akkumulerade anskaffningsvärden:</i>		
-Vid årets början	2 972 195	2 929 998
-Nyanskaffningar	639 868	19 277
-Avyttringar och utrangeringar	-241 886	-
-Årets omräkningsdifferenser	49 748	22 920
Vid årets slut	3 419 925	2 972 195
<i>Akkumulerade avskrivningar:</i>		
-Vid årets början	-746 126	-362 035
-Avyttringar och utrangeringar	241 886	-
-Årets avskrivning	-320 656	-384 091
-Årets omräkningsdifferenser	-26 722	-
Vid årets slut	-851 618	-746 126
Redovisat värde vid årets slut	2 568 307	2 226 069

Not 13 Goodwill

	2022-12-31	2021-12-31
Koncern		
<i>Akkumulerade anskaffningsvärden:</i>		
-Vid årets början	34 639 934	34 639 934
Vid årets slut	34 639 934	34 639 934
<i>Akkumulerade avskrivningar enligt plan:</i>		
-Vid årets början	-33 843 354	-26 915 366
-Årets avskrivning enligt plan	-789 715	-6 927 987
Vid årets slut	-34 633 069	-33 843 353
Redovisat värde vid årets slut	6 865	796 581

Not 14 Byggnader och mark

	2022-12-31	2021-12-31
Koncern		
<i>Ackumulerade anskaffningsvärden:</i>		
-Vid årets början	94 563 416	55 281 641
-Nyanskaffningar	-	39 460 746
-Avyttring av dotterföretag	-70 170 687	-
-Omklassificeringar	114 944	-178 971
Vid årets slut	24 507 673	94 563 416
<i>Ackumulerade avskrivningar:</i>		
-Vid årets början	-3 598 279	-1 705 282
-Avyttring av dotterföretag	1 422 471	-
-Årets avskrivning	-1 144 558	-1 892 997
-Årets omräkningsdifferenser	-21 328	-
Vid årets slut	-3 341 694	-3 598 279
Redovisat värde vid årets slut	21 165 979	90 965 137

Koncernen

I februari 2022 såldes dotterbolaget Lockryd Fastigheter AB. Netto bokfört värde på bygganden var vid försäljningen 68 748 tkr

Not 15 Nedlagda utgifter på annans fastighet

	2022-12-31	2021-12-31
Koncern		
<i>Ackumulerade anskaffningsvärden:</i>		
-Vid årets början	235 519	235 519
-Vid årets slut	235 519	235 519
<i>Ackumulerade avskrivningar:</i>		
-Vid årets början	-23 552	-11 776
-Årets avskrivning	-11 778	-11 776
-Vid årets slut	-35 330	-23 552
Redovisat värde vid årets slut	200 189	211 967

Not 16 Maskiner och andra tekniska anläggningar

	2022-12-31	2021-12-31
Koncern		
<i>Ackumulerade anskaffningsvärden:</i>		
-Vid årets början	48 649 221	50 657 377
-Nyanskaffningar	16 043 877	10 929 039
-Avyttringar och utrangeringar	-71 750	-
-Avyttring av dotterföretag	-836 687	-
-Omklassificeringar	-	-12 937 196
-Årets omräkningsdifferenser	714 869	-
-Vid årets slut	64 499 530	48 649 221
<i>Ackumulerade avskrivningar:</i>		
-Vid årets början	-14 208 956	-9 301 624
-Avyttringar och utrangeringar	47 547	-
-Avyttring av dotterföretag	79	-
-Årets avskrivning	-5 607 770	-5 307 930
-Årets omräkningsdifferenser	-194 517	400 598
-Vid årets slut	-19 963 617	-14 208 956
Redovisat värde vid årets slut	44 535 913	34 440 266

Not 17 Inventarier, verktyg och installationer

	2022-12-31	2021-12-31
Koncern		
<i>Ackumulerade anskaffningsvärden:</i>		
-Vid årets början	33 500 345	19 438 075
-Nyanskaffningar	4 937 864	4 154 098
-Avyttringar och utrangeringar	-1 756 668	-30 738
-Omklassificeringar	3 333 344	9 938 910
-Vid årets slut	40 014 885	33 500 345
<i>Ackumulerade avskrivningar:</i>		
-Vid årets början	-14 501 424	-10 173 596
-Återförda avskrivningar på avyttringar och utrangeringar	903 780	2 561
-Omklassificeringar	-12 530	-
-Årets avskrivning	-5 503 402	-4 330 389
-Årets omräkningsdifferenser	-725	-
-Vid årets slut	-19 114 301	-14 501 424
Redovisat värde vid årets slut	20 900 584	18 998 921

Not 18 Pågående nyanläggningar och förskott materiella anläggningstillgångar

	2022-12-31	2021-12-31
Koncern		
Vid årets början	2 481 782	4 342 945
Investeringar	2 893 967	3 137 012
Omklassificeringar	-5 315 875	-2 725 246
Försäljningar/utrangeringar	-	-2 272 929
Årets omräkningsdifferenser	1 581	-
Redovisat värde vid årets slut	61 455	2 481 782

Not 19 Andelar i koncernföretag

	2022-12-31	2021-12-31
<i>Ackumulerade anskaffningsvärden:</i>		
-Vid årets början	79 886 468	54 644 232
-Förvärv	-	25 242 236
-Avyttring	-12 500	-
-Omklassificeringar	-12 500	-
Redovisat värde vid årets slut	79 861 468	79 886 468

Spec av moderföretagets och koncernens innehav av andelar i koncernföretag

Ägarandelen av kapitalet avses, vilket även överensstämmer med andelen av rösterna för totalt antal aktier.

Dotterföretag / Org nr / Säte	Antal andelar	i %	2022-12-31 Redovisat värde	2021-12-31 Redovisat värde
Vilokan Aircraft Deicing Fluid Solutions AB, 556937-7921, Strömstad	50 000	100	10 525 001	10 525 001
Vilokan Recycling Tech AB, 556226-7624, Strömstad	1 000	100	4 399 794	4 399 794
Arom-dekor Kemi AB, 556760-5471, Mark	1 000	100	64 894 437	64 894 437
Solvent Recycling Solutions Högbytorp AB, 559271-8646 Strömstad	-	-	-	25 000
Vilokan Group Corporation, 372019066, USA	100	100	42 236	42 236
			79 861 468	79 886 468

Arom-Dekor Kemi AB äger i sin tur följande bolag:

- Gaschema Sweden AB, 556853-9950, Sexdrega 30 %
- Arom-Dekor Kemi AS, 887 199 892, Fördem Norge 100 %
- Arom-Dekor Kemi OY, 29089176, Kouvola, Finland 100 %

Vilokan AB har under 2022 sålt 50 % av innehavet i Solvent Recycling Solutions Högbytorp AB vilket numera är ett intressebolag. Se mer i not 21

Not 20 Fordringar hos koncernföretag

	2022-12-31	2021-12-31
Moderföretag		
<i>Akkumulerade anskaffningsvärden:</i>		
-Vid årets början	39 285 683	41 808 050
-Tillkommande fordringar	686 319	2 875 000
-Reglerade fordringar	-14 175 000	-5 397 367
Redovisat värde vid årets slut	25 797 002	39 285 683

Not 21 Andelar i intresseföretag och gemensamt styrda företag

	2022-12-31	2021-12-31
Koncern		
<i>Akkumulerade anskaffningsvärden:</i>		
-Vid årets början	5 581 682	10 513 583
-Årets andel i intresseföretagens resultat	2 699 964	336 229
-Årets utdelning	-306 806	-301 128
-Årets värdeförändring	-	-4 947 275
-Omklassificeringar	12 500	-
-Årets omräkningsdifferenser	11 688	-19 727
Redovisat värde vid årets slut	7 999 028	5 581 682
Moderföretag		
<i>Akkumulerade anskaffningsvärden:</i>		
-Vid årets början	9 283 354	9 283 354
-Omklassificeringar	12 500	-
Redovisat värde vid årets slut	9 295 854	9 283 354

Specifikation av moderföretagets och koncernens innehav av andelar i intresseföretag

<i>Intresseföretag / org nr, säte</i>	<i>Justerat EK /Årets resultat</i>	<i>Andelar / antal i % i)</i>	<i>Kapitalandelens värde i koncernen</i>	<i>Redov värde hos moderföretaget</i>
Direkt ägda				
Epcon Evaporation Technology AS 994469126, Trondheim, Norge	20 418 910 8 797 869	207 784 35	7 146 619	9 283 354
			7 146 619	9 283 354
Indirekt ägda				
Gaschema Sweden AB 556853-9950, Sexdrega	61 020 2 621 175	2 400 2 819 675	845 903	-
			845 903	-

i) Ägarandelen av kapitalet avses, vilket även överensstämmer med andelen av rösterna för totalt antal aktier.

**Spec av moderföretagets och
koncernens innehav av andelar i
gemensamt styrda företag**

Gemensamt styrda företag / org nr, säte	Justerat EK /Årets resultat	Andelar / antal i % i)	Kapitalan- delens värde i koncernen	Redov värde hos moderföretaget
Direkt ägda				
Solvent Recycling Solutions Högbytorp AB 559271-8646, Sollentuna	13 012 -10 493	250 50	6 506	12 500
			6 506	12 500

i) Ägarandelen av kapitalet avses, vilket även överensstämmer med andelen av rösterna för totalt antal aktier.

Not 22 Uppskjuten skatt

Koncernen	2022-12-31	2021-12-31
Ingående anskaffningsvärde	2 134 367	2 277 909
Förändring fordran	-159 747	42 822
	1 974 620	2 320 731

Not 23 Andra långfristiga fordringar

	2022-12-31	2021-12-31
Koncern		
<i>Ackumulerade anskaffningsvärden:</i>		
-Vid årets början	291 405	286 009
-Tillkommande fordringar	213 400	-
-Omklassificeringar	-	5 396
-Årets omräkningsdifferenser	25 685	-
Redovisat värde vid årets slut	530 490	291 405
Moderföretag		
<i>Ackumulerade anskaffningsvärden:</i>		
-Tillkommande fordringar	213 400	-
Redovisat värde vid årets slut	213 400	-

Not 24 Fordran på beställare

	2022-12-31	2021-12-31
Koncern		
Upparbetad intäkt	10 700 173	180 675
Fakturerat belopp	-7 163 883	-
	3 536 290	180 675

Av beställaren innehållna belopp, som har delfakturerats enligt fastställd plan och som beställaren innehåller enligt kontraktsvillkoren till dess samtliga i kontraktet angivna villkor har uppfyllts eller fel åtgärdats uppgår till 0 kr (0 kr).

Not 25 Förutbetalda kostnader och upplupna intäkter

	2022-12-31	2021-12-31
Koncern		
Förutbetald leasing	481 110	285 220
Förutbetald hyra	2 246 290	198 182
Förutbetald försäkring	381 489	250 993
Upplupna intäkter	-	70 000
Upplupna inkomsträntor	9 124	-
Övriga poster	2 528 356	1 948 596
	5 646 369	2 752 991
Moderföretag		
Förutbetald leasing	13 244	-
Förutbetald hyra	55 448	-
Förutbetald försäkring	242 642	14 260
Upplupna inkomsträntor	9 124	-
Övriga poster	85 518	10 000
	405 976	24 260

Not 26 Fordringar hos intresseföretag och gemensamt styrda företag

	2022-12-31	2021-12-31
Koncern		
<i>Akkumulerade anskaffningsvärden:</i>		
-Vid årets början	301 502	-
-Tillkommande fordringar	4 007 480	301 502
-Reglerade fordringar	-301 502	-
Redovisat värde vid årets slut	4 007 480	301 502
Moderföretag		
<i>Akkumulerade anskaffningsvärden:</i>		
-Tillkommande fordringar	3 700 127	-
Redovisat värde vid årets slut	3 700 127	-

Not 27 Antal aktier och kvotvärde

	2022-12-31	2021-12-31
Stamaktier		
antal aktier	1 086	1 086
kvotvärde	100	100
Preferensaktier		
antal aktier	500	500
kvotvärde	100	100

Not 28 Övriga avsättningar

	2022-12-31	2021-12-31
Koncern		
Förlustkontrakt	6 577 529	-
	6 577 529	-

	2022-12-31	2021-12-31
Koncern		
Redovisat värde vid årets ingång	-	-
Avsättningar som gjorts under året		
Ökning under året av diskonterade belopp	6 577 529	-
Redovisat värde vid årets utgång	6 577 529	-
Ökning under året av diskonterade belopp	6 577 529	-

Not 29 Övriga skulder till kreditinstitut

	2022-12-31	2021-12-31
Koncern		
Förfallotidpunkt, inom ett år från balansdagen	113 538 281	85 272 154
Förfallotidpunkt, 1-5 år från balansdagen	36 457 949	26 419 116
Förfallotidpunkt, senare än fem år från balansdagen	13 500 000	15 500 000
	163 496 230	127 191 270
Moderföretag		
Förfallotidpunkt, inom ett år från balansdagen	10 750 000	8 572 000
Förfallotidpunkt, 1-5 år från balansdagen	10 750 000	12 856 000
	21 500 000	21 428 000

Not 30 Övriga skulder, lång- och kortfristiga

	2022-12-31	2021-12-31
Koncern		
Förfallotidpunkt, inom ett år från balansdagen	12 268 844	12 268 844
Förfallotidpunkt, 1-5 år från balansdagen	7 659 180	29 974 406
	19 928 024	42 243 250
Moderföretag		
Förfallotidpunkt, inom ett år från balansdagen	12 268 844	12 268 844
Förfallotidpunkt, 1-5 år från balansdagen	7 659 180	29 974 406
	19 928 024	42 243 250

Not 31 Checkräkningskredit

	2022-12-31	2021-12-31
Koncernen		
Beviljad kreditlimit	28 078 417	12 651 562
Outnyttjad del	-13 368 212	-5 287 667
	14 710 205	7 363 895

Moderföretaget har ingen checkkredit.

Not 32 Skuld till beställare

	2022-12-31	2021-12-31
Koncern		
Fakturerat belopp	61 079 539	581 400
Upparbetad intäkt	-37 739 256	581 400
	23 340 283	1 162 800

Av beställaren innehållna belopp, som har delfakturerats enligt fastställd plan och som beställaren innehåller enligt kontraktsvillkoren till dess samtliga i kontraktet angivna villkor har uppfyllts eller fel åtgärdats uppgår till 0 kr (0 kr).

Not 33 Upplupna kostnader och förutbetalda intäkter

	2022-12-31	2021-12-31
Koncernen		
Upplupna räntekostnader	64 526	495 933
Upplupna semesterlöner	6 068 854	5 375 488
Upplupna sociala avgifter	2 978 733	1 544 958
Upplupna löner	321 925	387 635
Upplupna kostnader inköp	2 891 306	2 455 102
Övriga poster	7 572 843	7 646 321
	19 898 187	17 905 437
Moderföretaget		
Upplupna räntekostnader	35 100	484 666
Upplupna semesterlöner	461 182	136 728
Upplupna sociala avgifter	270 265	42 960
Övriga poster	336 332	40 000
	1 102 879	704 354

Not 34 Ställda säkerheter och eventalförpliktelser - koncernen

Ställda säkerheter och eventalförpliktelser

	2022-12-31	2021-12-31
<i>Ställda säkerheter</i>		
<i>Koncernen</i>		
<i>För övriga engagemang</i>		
Fastighetsinteckningar	-	38 000 000
Företagsinteckningar	75 921 000	52 310 000
Tillgångar med äganderättsförbehåll	194 750	-
Fordringar	69 912 189	21 572 556
Varulager	2 875 451	1 225 919
Materiella anläggningstillgångar	341 440	511 179
	149 244 830	113 882 905
<i>Koncernen</i>		
<i>Eventalförpliktelser</i>		
Borgensåtaganden	59 743 509	45 929 913
Bundna medel (bank)	60 445	74 076
Hysesansvar	323 860	605 563
Leasingansvar	3 885 453	3 570 729
	64 013 267	50 180 281
Summa ställda säkerheter och eventalförpliktelser	213 258 097	133 799 935

Eventalförpliktelser

Generella borgensåtaganden Vilokan AB mot dotterbolag:
Vilokan Recycling Tech AB / 556226-7624
Arom-Dekor Kemi AB / 556760-5471
Vilokan Aircraft Deicing Fluid Solutions AB

Generella borgensåtaganden intressebolag:
Epcon Evaporation Technology AS / 994469126 / Norge

Borgensåtaganden Arom-Dekor AB mot dotterbolag:
Arom-Dekor Kemi OY / 887 199 892 / Finland
Arom-Dekor Kemi AS / 29089176 / Norge

Not 35 Ställda säkerheter och eventualförpliktelser - moderföretaget

Ställda säkerheter och eventualförpliktelser

	2022-12-31	2021-12-31
Ställda säkerheter	Inga	Inga
Eventualförpliktelser		
Borgensåtaganden	106 847 019	-
Summa ställda säkerheter och eventualförpliktelser	106 847 019	-

Eventualförpliktelser

Generella borgensåtaganden dotterbolag:

Vilokan Recycling Tech AB / 556226-7624 / 0 kr (f.å 2 086 210 kr)
Arom-Dekor Kemi AB / 556760-5471 / 23 603 510 kr (f.å 0 kr)
Vilokan Aircraft Deicing Fluid Solutions AB / 556937-7921 / 23 500 000 kr (f.å 25 500 000kr)

Generella borgensåtaganden intressebolag:

Epcon Evaporation Technology AS / 994469126 / 59 743 509 kr (f.å 0 kr)

Not 36 Väsentliga händelser efter räkenskapsårets slut

Vilokan AB har under januari 2023 förvärvat ytterligare 17,89 % av Epcon Evaporation Technology AS, 994 469 126. Efter detta förvärv äger Vilokan 52,89 % och från och med 1 januari 2023 har innehavet omklassificerats från intressebolag till dotterbolag.

Not 37 Inköp och försäljning inom koncernen

	2022-12-31	2021-12-31
Moderföretaget		
Inköp	0%	0%
Försäljning	98,6%	100%

Not 37 Nyckeltalsdefinitioner

Rörelsemarginal:
Rörelseresultat / Nettoomsättning.

Balansomslutning:
Totala tillgångar.

Avkastning på eget kapital:
Årets resultat hänförligt till mfs aktieägare / Genomsnittligt eget kapital hänförligt till mfs aktieägare.

Soliditet:
(Totalt eget kapital + 79,4 % av obeskattade reserver) / Totala tillgångar.

2023053020531

Underskrifter

Koncernens resultat- och balansräkning samt moderbolagets resultat- och balansräkning blir föremål för fastställelse på ordinarie årsstämma.

Strömstad, den dag som framgår av vår elektroniska underskrift

Magnus Brandberg
Styrelseordförande

Johan Brandberg
Verkställande direktör/Styrelseledamot

Lars Rosell
Styrelseledamot

Erik Brandberg
Styrelseledamot

Karl-Henrik Jönsson
Styrelseledamot

Christian Lundell
Styrelseledamot

Ola Tengroth
Styrelseledamot

Vår revisionsberättelse har lämnats den dag som framgår av vår elektroniska underskrift

Öhrlings PricewaterhouseCoopers AB

Mattias Celind
Auktoriserad revisor

Deltagare

ÖHRLINGS PRICEWATERHOUSECOOPERS AB 556029-6740 Sverige

Signerat med Svenskt BankID

Namn returnerat från Svenskt BankID: Leif Mattias Celind

Mattias Celind
Partner

2023-04-27 16:52:35 UTC

Datum

Leveranskanal: E-post

VILOKAN AB 556641-7324 Sverige

Signerat med Svenskt BankID

Namn returnerat från Svenskt BankID: LARS ROSELL

Lars Rosell
vVD

2023-04-27 16:47:59 UTC

Datum

Leveranskanal: E-post

Signerat med Svenskt BankID

Namn returnerat från Svenskt BankID: Carl Magnus Nikolaus
Brandberg

Magnus Brandberg

2023-04-27 15:03:20 UTC

Datum

Leveranskanal: E-post

Signerat med Svenskt BankID

Namn returnerat från Svenskt BankID: JOHAN BRANDBERG

Johan Brandberg

2023-04-27 15:52:45 UTC

Datum

Leveranskanal: E-post

Signerat med Svenskt BankID

Namn returnerat från Svenskt BankID: Torsten Erik NikoJaus
Brandberg

Erik Brandberg

2023-04-27 14:55:37 UTC

Datum

Leveranskanal: E-post

Signerat med Svenskt BankID

Namn returnerat från Svenskt BankID: KARL-HENRIK JÖNSSON

Karl-Henrik Jönsson

2023-04-27 14:56:41 UTC

Datum

Leveranskanal: E-post

2023053020532

Signerat med Svenskt BankID

Namn returnerat från Svenskt BankID: CHRISTIAN LUNDELL

Christian Lundell

2023-04-27 14:51:17 UTC

Datum

Leveranskanal: E-post

Signerat med Svenskt BankID

Namn returnerat från Svenskt BankID: OLA TENGROTH

Ola Tengroth

2023-04-27 16:41:17 UTC

Datum

Leveranskanal: E-post

Revisionsberättelse

Till bolagsstämman i Vilokan AB, org.nr 556641-7324

Rapport om årsredovisningen och koncernredovisningen

Uttalanden

Vi har utfört en revision av årsredovisningen och koncernårsredovisningen för Vilokan AB för räkenskapsåret 1 januari 2022 till 31 december 2022.

Enligt vår uppfattning har årsredovisningen och koncernårsredovisningen upprättats i enlighet med årsredovisningslagen och ger en i alla väsentliga avseenden rättvisande bild av moderbolagets och koncernens finansiella ställning per 31 december 2022 och av dess finansiella resultat och kassaflöde för året enligt årsredovisningslagen. Förvaltningsberättelsen är förenlig med årsredovisningens och koncernårsredovisningens övriga delar.

Vi tillstyrker därför att bolagsstämman fastställer resultaträkningen och balansräkningen för moderbolaget och koncernen.

Grund för uttalanden

Vi har utfört revisionen enligt International Standards on Auditing (ISA) och god revisionssed i Sverige. Vårt ansvar enligt dessa standarder beskrivs närmare i avsnittet "Revisorns ansvar". Vi är oberoende i förhållande till moderbolaget och koncernen enligt god revisionssed i Sverige och har i övrigt fullgjort vårt yrkesetiska ansvar enligt dessa krav.

Vi anser att de revisionsbevis vi har inhämtat är tillräckliga och ändamålsenliga som grund för våra uttalanden.

Styrelsens och verkställande direktörens ansvar

Det är styrelsen och verkställande direktören som har ansvaret för att årsredovisningen och koncernårsredovisningen upprättas och att den ger en rättvisande bild enligt årsredovisningslagen. Styrelsen och verkställande direktören ansvarar även för den interna kontroll som de bedömer är nödvändig för att upprätta en årsredovisning och koncernårsredovisning som inte innehåller några väsentliga felaktigheter, vare sig dessa beror på oegentligheter eller misstag.

Vid upprättandet av årsredovisningen och koncernårsredovisningen ansvarar styrelsen och verkställande direktören för bedömningen av moderbolagets och koncernens förmåga att fortsätta verksamheten. De upplyser, när så är tillämpligt, om förhållanden som kan påverka förmågan att fortsätta verksamheten och att använda antagandet om fortsatt drift. Antagandet om fortsatt drift tillämpas dock inte om styrelsen och verkställande direktören avser att likvidera bolaget, upphöra med verksamheten eller inte har något realistiskt alternativ till att göra något av detta.

Revisorns ansvar

Våra mål är att uppnå en rimlig grad av säkerhet om huruvida årsredovisningen och koncernårsredovisningen som helhet inte innehåller några väsentliga felaktigheter, vare sig dessa beror på oegentligheter eller misstag, och att lämna en revisionsberättelse som innehåller våra uttalanden. Rimlig säkerhet är en hög grad av säkerhet, men är ingen garanti för att en revision som utförs enligt ISA och god revisionssed i Sverige alltid kommer att upptäcka en väsentlig felaktighet om en sådan finns. Felaktigheter kan uppstå på grund av oegentligheter eller misstag och anses vara väsentliga om de enskilt eller tillsammans rimligen kan förväntas påverka de ekonomiska beslut som användare fattar med grund i årsredovisningen och koncernårsredovisningen.

En ytterligare beskrivning av vårt ansvar för revisionen av årsredovisningen och koncernårsredovisningen finns på Revisorsinspektionens webbplats: www.revisorsinspektionen.se/revisornsansvar. Denna beskrivning är en del av revisionsberättelsen.

Rapport om andra krav enligt lagar och andra författningar

Uttalanden

Utöver vår revision av årsredovisningen och koncernårsredovisningen har vi även utfört en revision av styrelsens och verkställande direktörens förvaltning för Vilokan AB för räkenskapsåret 1 januari 2022 till 31 december 2022 samt av förslaget till dispositioner beträffande bolagets vinst eller förlust.

Vi tillstyrker att bolagsstämman disponerar vinsten enligt förslaget i förvaltningsberättelsen och beviljar styrelsens ledamöter och de verkställande direktörerna ansvarsfrihet för räkenskapsåret.

Grund för uttalanden


Vi har utfört revisionen enligt god revisionssed i Sverige. Vårt ansvar enligt denna beskrivs närmare i avsnittet "Revisorns ansvar". Vi är oberoende i förhållande till moderbolaget och koncernen enligt god revisionssed i Sverige och har i övrigt fullgjort vårt yrkesetiska ansvar enligt dessa krav.

Vi anser att de revisionsbevis vi har inhämtat är tillräckliga och ändamålsenliga som grund för våra uttalanden.

Styrelsens och verkställande direktörens ansvar

Det är styrelsen som har ansvaret för förslaget till dispositioner beträffande bolagets vinst eller förlust. Vid förslag till utdelning innefattar detta bland annat en bedömning av om utdelningen är försvarlig med hänsyn till de krav som moderbolagets och koncernens verksamhetsart, omfattning och risker ställer på storleken av bolagets egna kapital, konsolideringsbehov, likviditet och ställning i övrigt.

Styrelsen ansvarar för bolagets organisation och förvaltningen av bolagets angelägenheter. Detta innefattar bland annat att fortlöpa bedöma moderbolagets och koncernens ekonomiska situation och att tillse att bolagets organisation är utformad så att bokföringen, medelsförvaltningen och bolagets ekonomiska angelägenheter i övrigt kontrolleras på ett betryggande sätt. Verkställande direktören ska sköta den löpande förvaltningen enligt styrelsens riktlinjer och anvisningar och bland annat vidta de åtgärder som är nödvändiga för att bolagets bokföring ska fullgöras i överensstämmelse med lag och för att medelsförvaltningen ska skötas på ett betryggande sätt.



2023053020534

Revisorns ansvar

Vårt mål beträffande revisionen av förvaltningen, och därmed vårt uttalande om ansvarsfrihet, är att inhämta revisionsbevis för att med en rimlig grad av säkerhet kunna bedöma om någon styrelseledamot eller verkställande direktören i något väsentligt avseende:

- företagit någon åtgärd eller gjort sig skyldig till någon försummelse som kan föranleda ersättningsskyldighet mot bolaget, eller
- på något annat sätt handlat i strid med aktiebolagslagen, årsredovisningslagen eller bolagsordningen.

Vårt mål beträffande revisionen av förslaget till dispositioner av bolagets vinst eller förlust, och därmed vårt uttalande om detta, är att med rimlig grad av säkerhet bedöma om förslaget är förenligt med aktiebolagslagen.

Rimlig säkerhet är en hög grad av säkerhet, men ingen garanti för att en revision som utförs enligt god revisions sed i Sverige alltid kommer att upptäcka åtgärder eller försummelser som kan föranleda ersättningsskyldighet mot bolaget, eller att ett förslag till dispositioner av bolagets vinst eller förlust inte är förenligt med aktiebolagslagen.

En ytterligare beskrivning av vårt ansvar för revisionen av förvaltningen finns på Revisorsinspektionens webbplats: www.revisorsinspektionen.se/revisornsansvar. Denna beskrivning är en del av revisionsberättelsen.

Trollhättan den dag som framgår av vår elektroniska signatur.

Öhrlings PricewaterhouseCoopers AB

Mattias Celind
Auktoriserad revisor



Deltagare

ÖHRLINGS PRICEWATERHOUSECOOPERS AB 556029-6740 Sverige

Signerat med Svenskt BankID

2023-04-27 16:52:14 UTC

Namn returnerat från Svenskt BankID: Leif Mattias Celind

Datum

Mattias Celind

Partner

Leveranskanal: E-post

2023053020535